


Alumil

Building excellence every day




 SMARTIA
S67

V 07/2024



Technical Information Τεχνικές Πληροφορίες	5
Symbol Explanation Επεξήγηση Συμβόλων	11
Profile Index Ευρετήριο Προφίλ	13
Profiles 1:1 Προφίλ 1:1	17
Basic Typologies Βασικές Τυπολογίες	77
Sections Τομές	
Fixed - Σταθερά	87
Tilt and Turn Ανοιγόμενα Ανακλινόμενα EURONUT Hardware	97
Tilt and Turn Ανοιγόμενα Ανακλινόμενα EURO-GROOVE Hardware	131
Doors Opening Inward Πόρτες Ανοιγόμενες μέσα EURONUT Hardware	161
Doors Opening Outward Πόρτες Ανοιγόμενες έξω EURONUT Hardware	185
Doors Opening Inward Πόρτες Ανοιγόμενες μέσα EURO-GROOVE Hardware	197
Doors Opening Outward Πόρτες Ανοιγόμενες έξω EURO-GROOVE Hardware	221
Hidden sash Κρυφό φύλλο EURONUT Hardware PHOS	233
Hidden sash Κρυφό φύλλο EURO-GROOVE Hardware PHOS	251
Aller Retour Doors Πόρτες Διπλής Κατεύθυνσης	269
Pivot Περιστερόμονο	277
General Milling Tooling Operations Γενικές Κατεργασίες	295
Assembly for Accessories Συναρμολόγηση εξαρτημάτων	319
Ventilation Flap	347
Glazing Υαλώσεις	357
Sash dimension constraints - Περιορισμοί διαστάσεων φύλλων	367
Accessories - Gaskets Εξαρτήματα - Ελαστικά	381
General Information Γενικές Πληροφορίες	397



A large, abstract graphic on the left side of the page, composed of several overlapping diagonal rectangular shapes in various shades of yellow and orange, creating a dynamic, layered effect.

Technical Information Τεχνικές Πληροφορίες

Main characteristics | Βασικά χαρακτηριστικά

S67 is an insulated system for casements with high standards that offer high levels of thermal insulation, air, watertightness & wind load resistance.

Σύστημα S67 ανοιγόμενων θερμομονωτικών κουφωμάτων αυστηρών προδιαγραφών, με μοντέρνα γραμμή και κύρια χαρακτηριστικά τους υψηλούς συντελεστές θερμομόνωσης, υδατοστεγάνωσης, αλλά και αντίστασης στην ανεμοπόηση.

Technical Information

Frame width 67 mm & sash width 75 mm

High thermal insulation value $U_f \geq 1,5 - 2,6 \text{ W/m}^2\text{K}$ by using special 30 mm fiber glass polyamides in the frame and sash profiles & PE insulation foam.

Visible aluminium face width 93 mm and only 72 mm with the concealed sash.

Available in various designs: flat & curved

Max. glass thickness up to 58 mm and weight per sash up to 180 Kg

3 levels of watertightness with EPDM gaskets

High waterproofing level

Τεχνικά χαρακτηριστικά

Διαθέσιμη κάσα πλάτους 67 mm και φανερά και κρυφά φύλλα πλάτους 75 mm. Υψηλό συντελεστή θερμοπερατότητας $U_f \geq 1,5 - 2,6 \text{ W/m}^2\text{K}$ χάρη στη χρήση ειδικών υαλοεισχυμένων πολυαμίδιων πλάτους 30 mm και αφρώδους μονωτικού υλικού κάτω από τον υαλοπίνακα, όπως επίσης και στην κάσα.

Ελαχιστοποίηση εμφανούς αλουμινίου με τη χρήση κρυφού φύλλου συνολικού ύψους 72 mm και 93 mm με τη χρήση κανονικού φύλλου.

Διαθέσιμο σε διαφορετικά design: ίσιο, καμπύλο.

Δυνατότητα τοποθέτησης υαλοπίνακα έως και 58 mm και συνολικό βάρος φύλλου έως 180 Kg.

Στεγάνωση τριών επιπέδων με EPDM ελαστικά
Υψηλό επίπεδο υδατοστεγάνωσης

Technical Information	
Frame depth	67 mm
Sash depth	75 mm
Minimum aluminium visible width	93 mm
Minimum aluminium visible width of T-profile	76 mm
Sash mechanism weight limit max	Up to 180 Kg
Glass Thickness	58 mm
Type of thermal insulation	Polyamide 30 mm
Performances	
Thermal insulation EN ISO 10077-2	
$U_f=1,5 - 2,6 \text{ W/m}^2\text{K}$ $U_w=1,45 \text{ W/m}^2\text{K}$ (frame size of 1,5 x 2,2m $U_g=1,0 \text{ W/m}^2\text{K}$, $\psi=0,035$)	

Τεχνικά χαρακτηριστικά	
Βάθος κάσας	67 mm
Βάθος φύλλου	75 mm
Ελάχιστο εμφανές ύψος κατασκευής	93 mm
Ελάχιστο εμφανές πλάτος χωρίσματος "T"	76 mm
Μέγιστο Βάρος φύλλου	Έως 180 Kg
Πάχος υάλωσης	58 mm
Είδος θερμομόνωσης	Πολυαμίδιο 30 mm
Επιδόσεις	
Θερμομόνωση EN ISO 10077-2	
$U_f=1,5 - 2,6 \text{ W/m}^2\text{K}$ $U_w=1,45 \text{ W/m}^2\text{K}$ (frame size of 1,5 x 2,2m $U_g=1,0 \text{ W/m}^2\text{K}$, $\psi=0,035$)	

For the assembling, a crimping machine with crimping corners EX-113 is required.

For partners who do not use a crimping machine, assembling is achieved with **casted corners with a pin**, by using **hand press 800-67-200-00**.

In addition, with the existing **punching machines EX-800-01-650-00 or EX-800-11-501-00**, it is possible to perform processing such as whip wholes for water drainage, cremone handles and sash rod treatments.

Για τις εργασίες συναρμολόγησης απαιτείται γωνιάστρα με γωνίες EX-113.

Για όσους δεν χρησιμοποιούν γωνιάστρα, θα είναι δυνατή η συναρμολόγηση μέσω **χυτών γωνιών συναρμογής με πείρο** χρησιμοποιώντας το **πρεσάκι χειρός 800-67-200-00**.

Επιπλέον, διευκρινίζουμε ότι **με τα υπάρχοντα πρεσάκια EX-800-01-650-00 ή EX-800-11-501-00**, είναι δυνατή η εκτέλεση κατεργασιών όπως διάνοιξη νεροχύτη, σπανιολέτας ή και ξενύχιασμα.

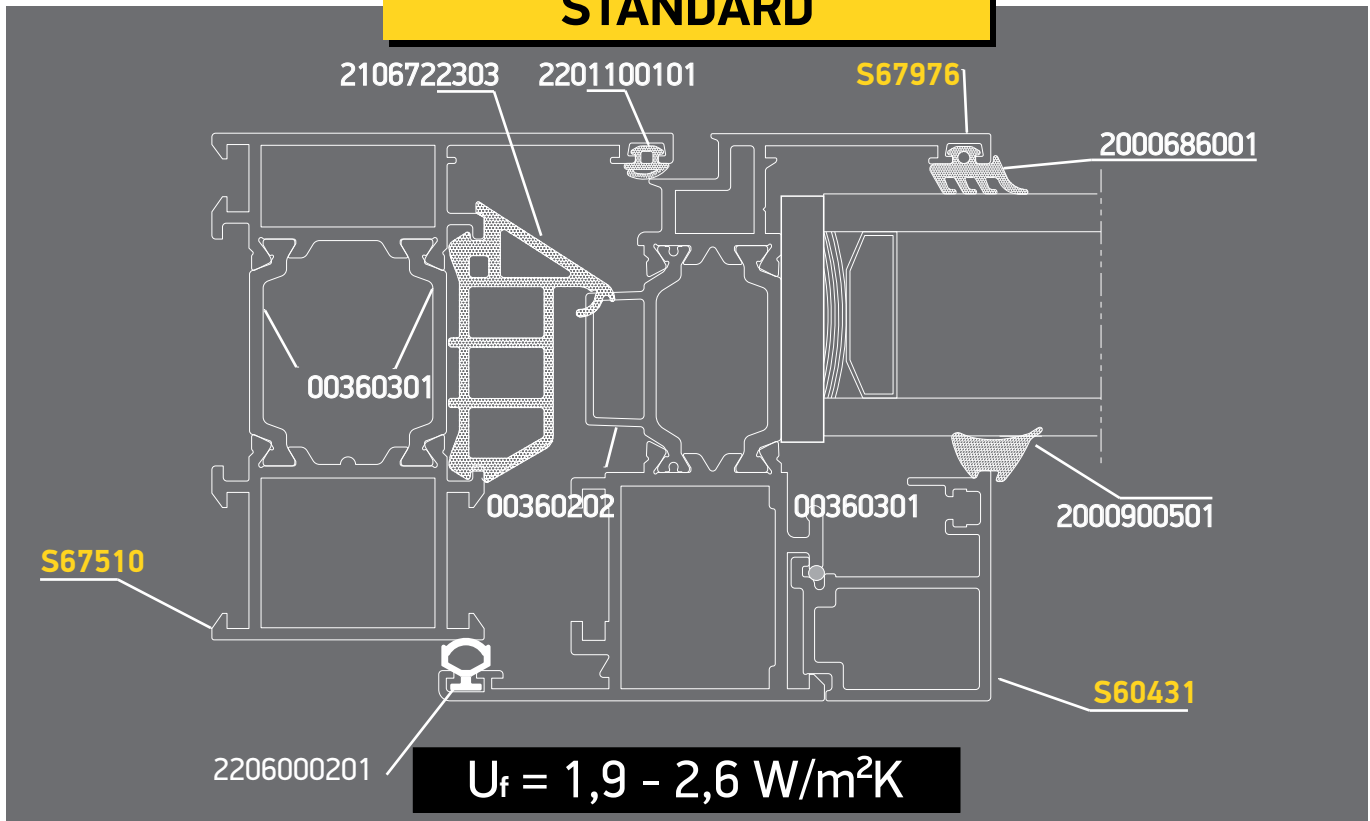


EURO-GROOVE

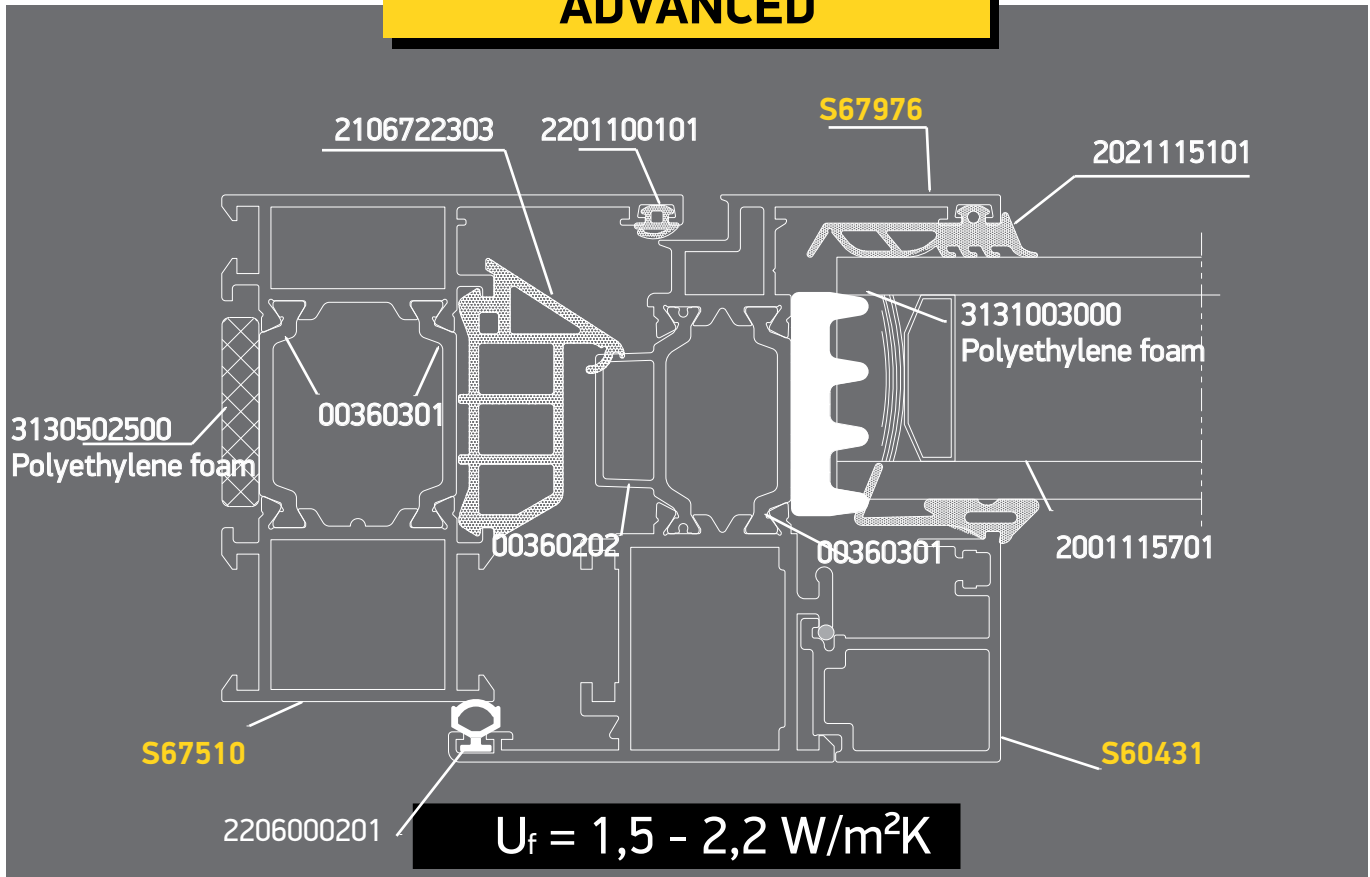
CERTIFICATES

	Air permeability EN 1026, EN12207	CLASS 4
	Watertightness EN 1027 EN 12208	CLASS E900, E1200
	Resistance to wind load EN 12210, EN12211	CLASS C4/B4
	Burglar resistance EN 1627-1630	RC2
	Thermal insulation EN 10077-2	$U_f \geq 1,1 - 2,6 \text{ W/m}^2\text{K}$

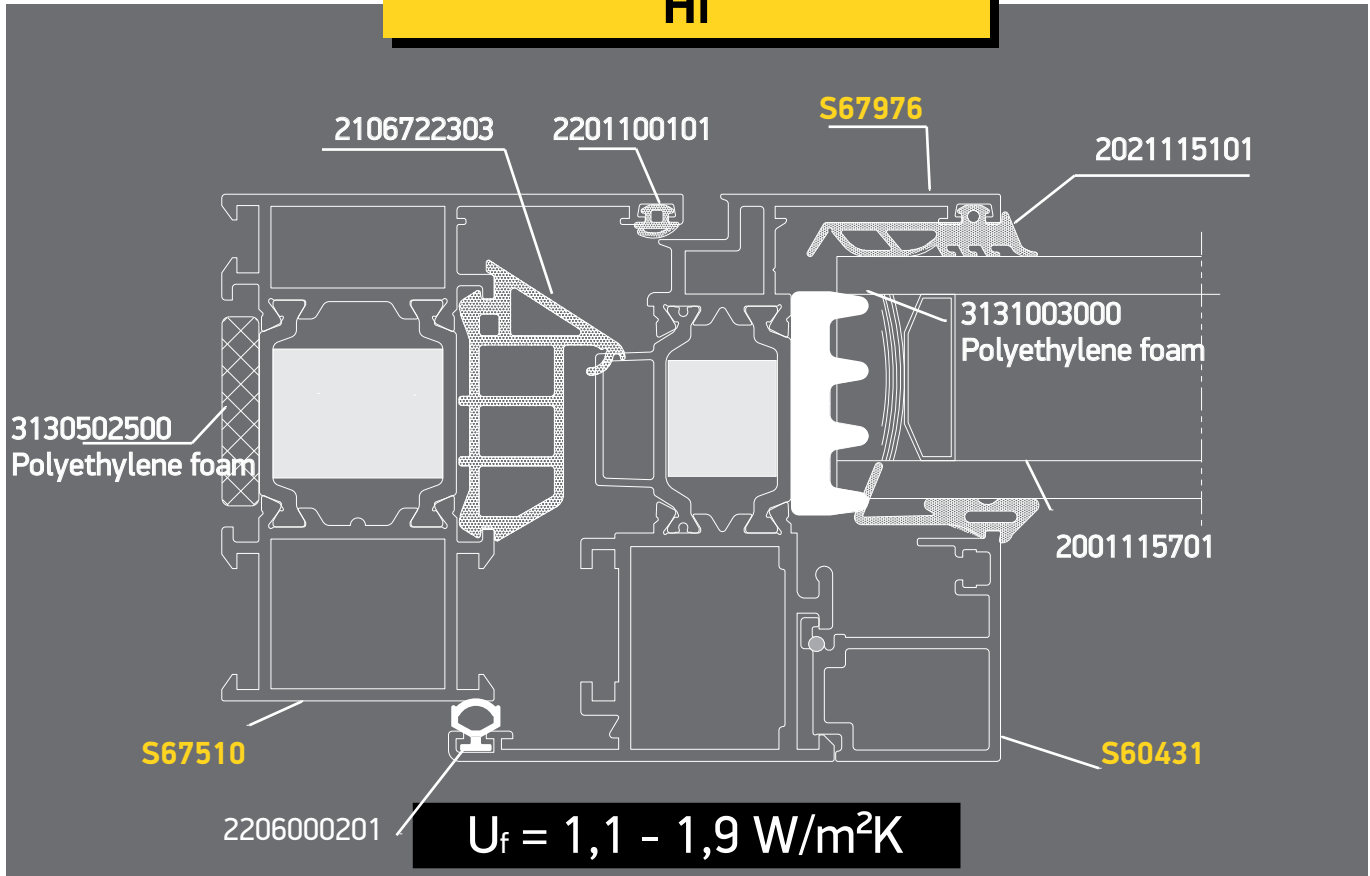
STANDARD




ADVANCED








































Hi











































A large, abstract graphic on the left side of the page, composed of several overlapping diagonal bands in shades of yellow and orange, extending from the top left towards the center.

Symbol Explanation Επεξήγηση Συμβόλων

 = Alignment corner	 = Adjustable transom-mullion cleat	 = Instant glue
 = Crimp cleat	 = Reinforcing plate for corners	 = Sealing tape
 = Nail cleat	 = Reinforcing plate for joints	 = Width
 = Cast spring cleat	 = Special	 = Height
 = Aluminium spring cleat	 = Couple Cleat	 = External perimeter
 = Screw spring cleat	 = End cap	 = Primary perimeter
 = Crimp cleat pre-tapped	 = Kooltherm	 = Moment of inertia x-x
 = Glazing holder corner	 = Saw	 = Moment of inertia y-y
 = Corner cleat, adjustable	 = Milling bit	 = Weight
 = Cast transom-mullion cleat	 = Rubber mallet	 = Profile
 = Aluminium transom-mullion cleat	 = Drill jig	 = Page number
 = Transom-mullion cleat	 = Punch press	
 = Setting block	 = Sealant	

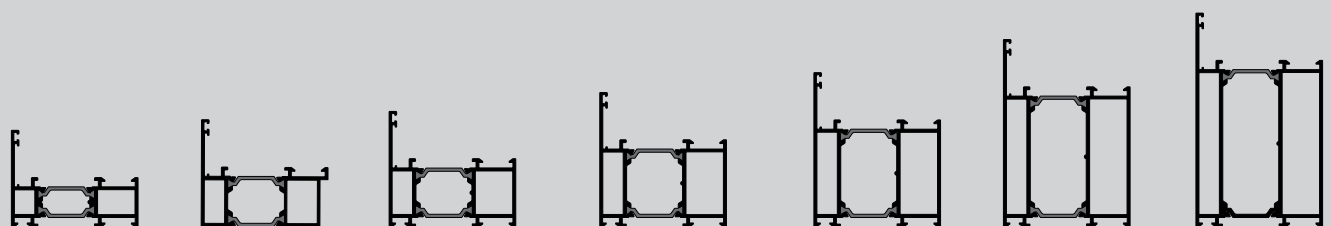
 = Γωνία επιπεδότητας	 = Ρυθμιζόμενος σύνδεσμος τραβέρσας	 = Στιγμαία κόλλα
 = Γωνία σύνδεσης πρεσαριστή	 = Πλάκα ενίσχυσης για γωνίες	 = Μονωτική ταινία
 = Γωνία σύνδεσης καρφωτή	 = Πλάκα ενίσχυσης σύνδεσης "T"	 = Μέγιστο πλάτος
 = Γωνία σύνδεσης κουμπωτή χυτή	 = Ειδικό	 = Μέγιστο ύψος
 = Γωνία σύνδεσης κουμπωτή αλουμινίου	 = Προφίλ ενίσχυσης και πυρήνα	 = Εξωτερική περίμετρος
 = Γωνία σύνδεσης βιδωτή	 = Τάπα	 = Κύρια περίμετρος
 = Γωνία σύνδεσης με υποδοχή για βίδα	 = Kooltherm	 = Ροπή αδρανείας x-x
 = Γωνία για πηχάκι	 = Πριόνι	 = Ροπή αδρανείας y-y
 = Γωνία σύνδεσης ρυθμιζόμενη	 = Κονδύλι	 = Βάρος
 = Σύνδεσμος ται χυτός	 = Ματσόλα από καουτσούκ	 = Προφίλ
 = Σύνδεσμος ται αλουμινίου	 = Οδηγός διάτρησης	 = Αριθμός σελίδας
 = Σύνδεσμος τραβέρσας	 = Πρεσάκι	
 = Γέφυρα τακαρίσματος	 = Μονωτικό υλικό	

A large, abstract graphic on the left side of the page, composed of several overlapping yellow and orange geometric shapes, including triangles and rectangles, creating a dynamic, layered effect.

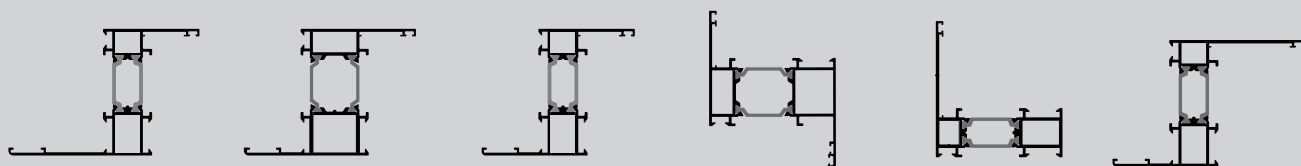
Profile Index Ευρετήριο Προφίλ

Profile Index - Ευρετήριο Προφίλ

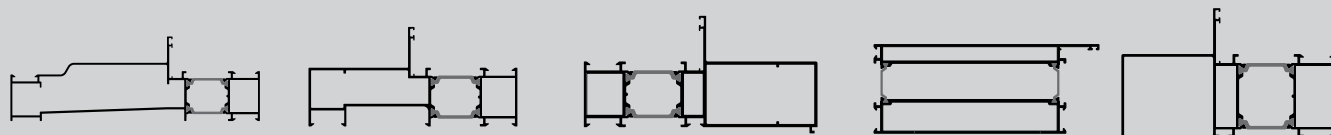
Frames - Κάσες



S67508 S67194 S67510 S67514 S67814 S67886 S67906



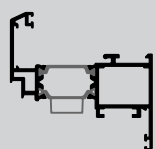
S67546 S67548 S67962 S67709 S67908 S67408



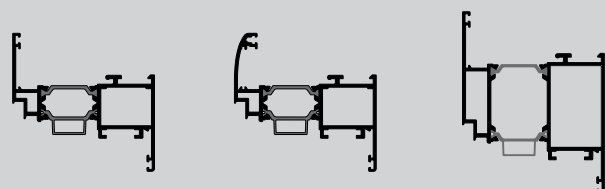
S67149 S67500 S67518 S67762 S67076

Sashes - Φύλλα

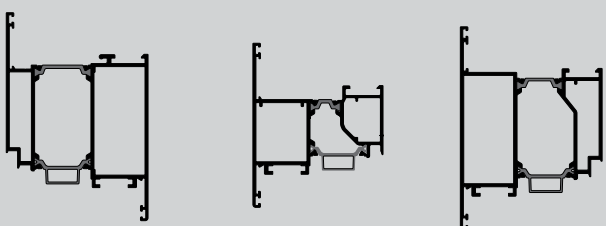
EURO-GROOVE



S67542



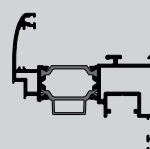
S67936 S67544 S67938



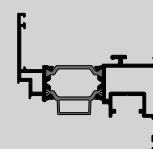
S67552 S67630 S67893

Sashes - Φύλλα

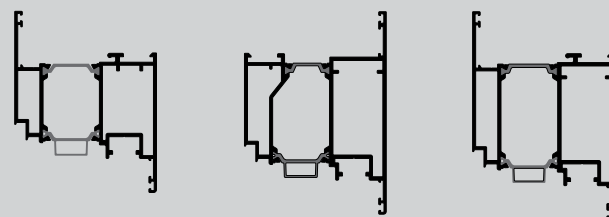
EURONUT



S67870



S67976

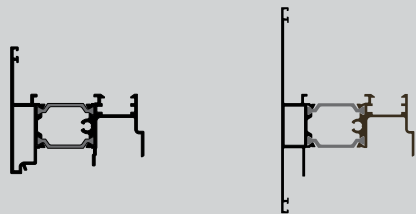


S67972 S67690 S67829

Profile Index - Ευρετήριο Προφίλ

Adjoining profiles - Μπινί

EURO-GROOVE

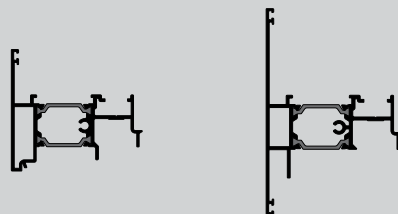


S67658

S67758

Adjoining profiles - Μπινί

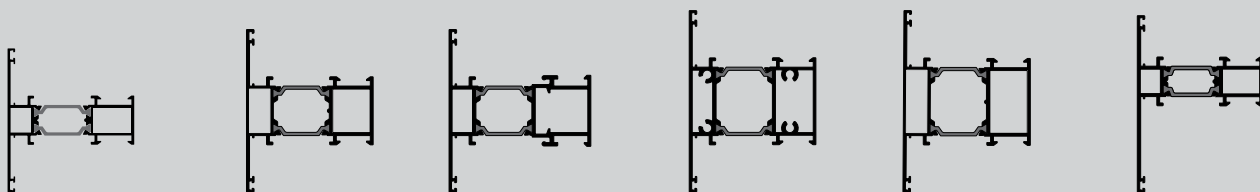
EURONUT



S67879

S67924

T - Profiles - Ταυ



S67562

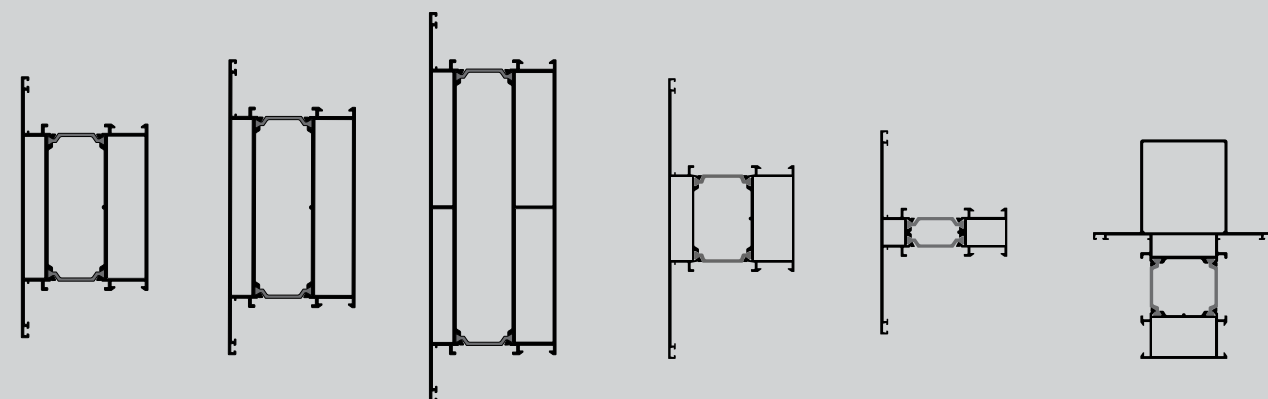
S67564

S67566

S67770

S67776

S67540



S67888

S67568


S67570

S67914

S67916

S67874

Additional profiles - Πρόσθετα



S67625

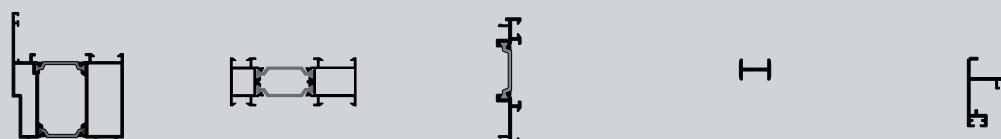
S67622

S77482

S67674

S67042

S67115



S67644

S67623

S67964

S60057

S77079



S61317

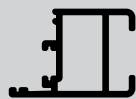
S67178

S67183

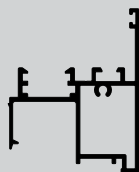
S67005

Profile Index - Ευρετήριο Προφίλ

Shutter profiles - Προφίλ Παντζουριού



S67372

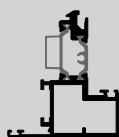


S67504

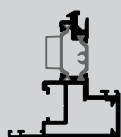


S67538

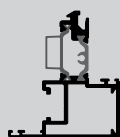
Hidden sash- Κρυφά φύλλα



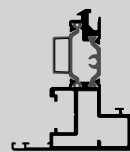
S67014



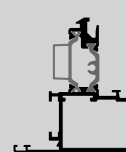
S67016



S67918

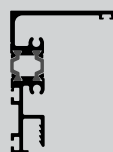


S67920

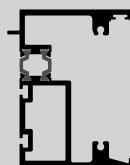


S67994

Threshold - Κατωκάσι



S67128

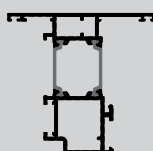


S67130

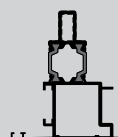


S67684

Περιστρεφόμενο - Pivot

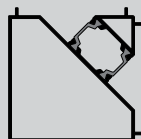


S67148

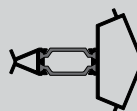


S67048

Additional profiles - Προφίλ γωνιακής κατασκευής




S67290




S67592

Φύλλα για ventilation flap



S67122



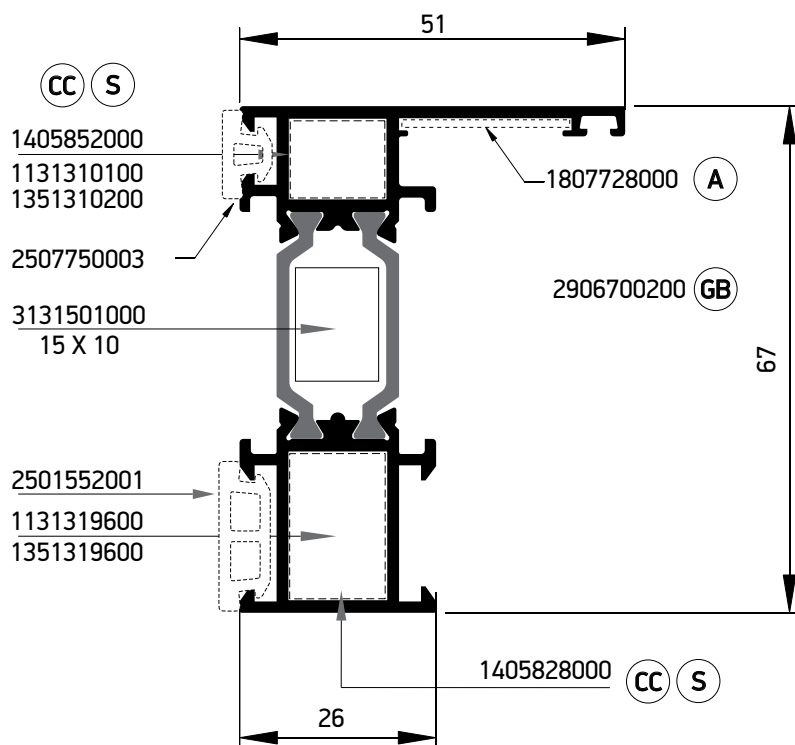
S67124



S67127

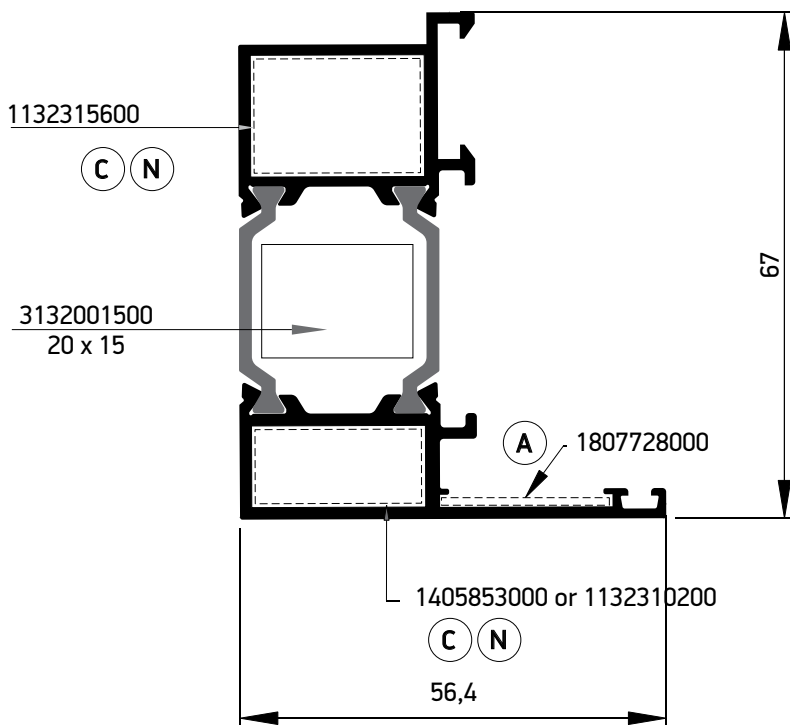
A large, abstract graphic on the left side of the page, composed of several overlapping diagonal bands in shades of yellow and orange, extending from the top left towards the center.

Profiles 1:1
Προφίλ 1:1



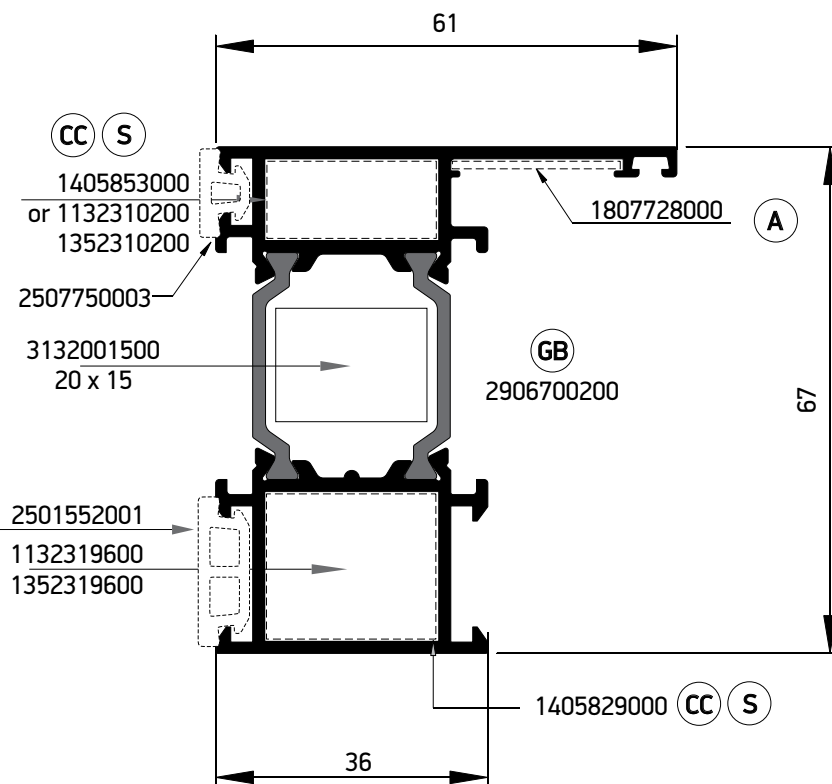
S67508	
Κάσα- Frame	
Εξωτερική περίμετρος External perimeter	344,7 mm
Κύρια περίμετρος Primary perimeter	92,1 mm
Ροπή αδρανείας x-x* (cm ⁴) Moment of inertia x-x (cm ⁴)	15,48 18,04 19,59 20,57 21,22 21,66 <1,5 <2,0 <2,5 <3,0 <3,5 >3,5
Ροπή αδρανείας γ-γ Moment of inertia γ-γ	5,80 cm ⁴
Γωνία σύνδεσης π्रेसσαριστή Corner cleat	1405852000 or 1131310100 OUT 1405828000 IN or 1131319600
Μεταβλητή γωνία Variable corner cleat	1351310200 OUT 1351319600 IN
Γωνία επιπεδότητας Alignment Corner	1807728000
Γέφυρα Τακαρίσματος Glazing Bridge	2906700200
Καρφί για χυτή γωνία Pin for cleat corner	4700087000
OR	OR
Βίδα για χυτή γωνία Screw for cleat corner	4705146000
NRG BAR	3131501000 15 X 10

18 * Το Ix είναι υπολογισμένο σύμφωνα με το EN 14024
* Ix is calculated in compliant with EN 14024

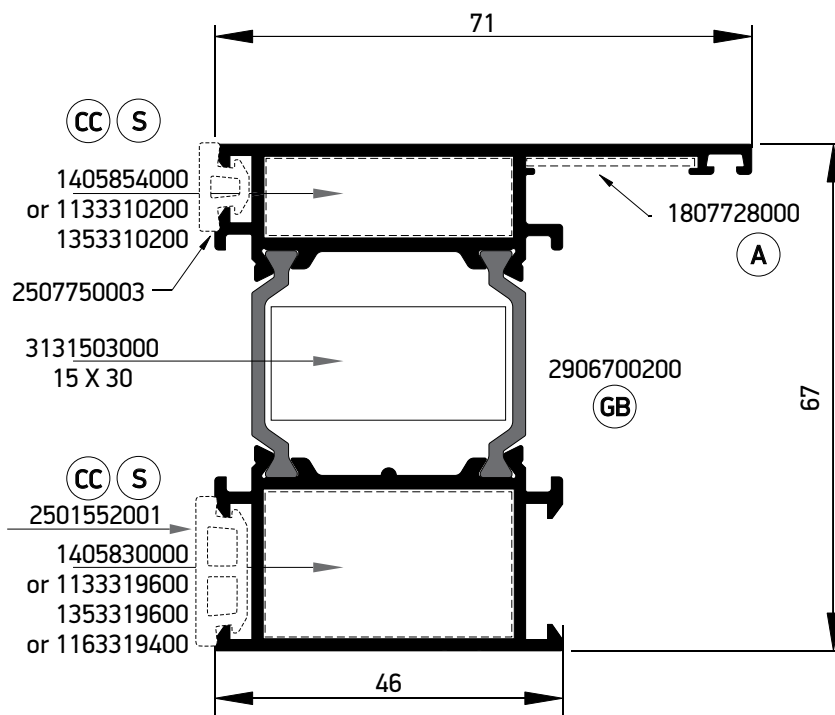


S67194	
Προφίλ αντεπιστροφής Reversing Profile	
Εξωτερική περίμετρος External perimeter	307,1 mm
Κύρια περίμετρος Primary perimeter	93,7 mm
Ροπή αδρανείας x-x* (cm ⁴) Moment of inertia x-x*(m)	14,87 17,40 18,94 19,92 20,57 21,01 <1,5 <2,0 <2,5 <3,0 <3,5 >3,5
Ροπή αδρανείας γ-γ Moment of inertia γ-γ	9,87 cm ⁴
Γωνία πρεσσαριστή καρφωτή Double crimp corner cleat	1132315600 OUT
Γωνία επιπεδότητας Alignment Corner	1807728000
Γωνία σύνδεσης πρεσσαριστή Corner cleat	1405853000 or 1132310200
Καρφί για χυτή γωνία Pin for cleat corner OR	4700087000 OR
Βίδα για χυτή γωνία Screw for cleat corner	4705146000
NRG BAR	3132001500 20 x 15

* Το I_x είναι υπολογισμένο σύμφωνα με το EN 14024
* I_x is calculated in compliant with EN 14024

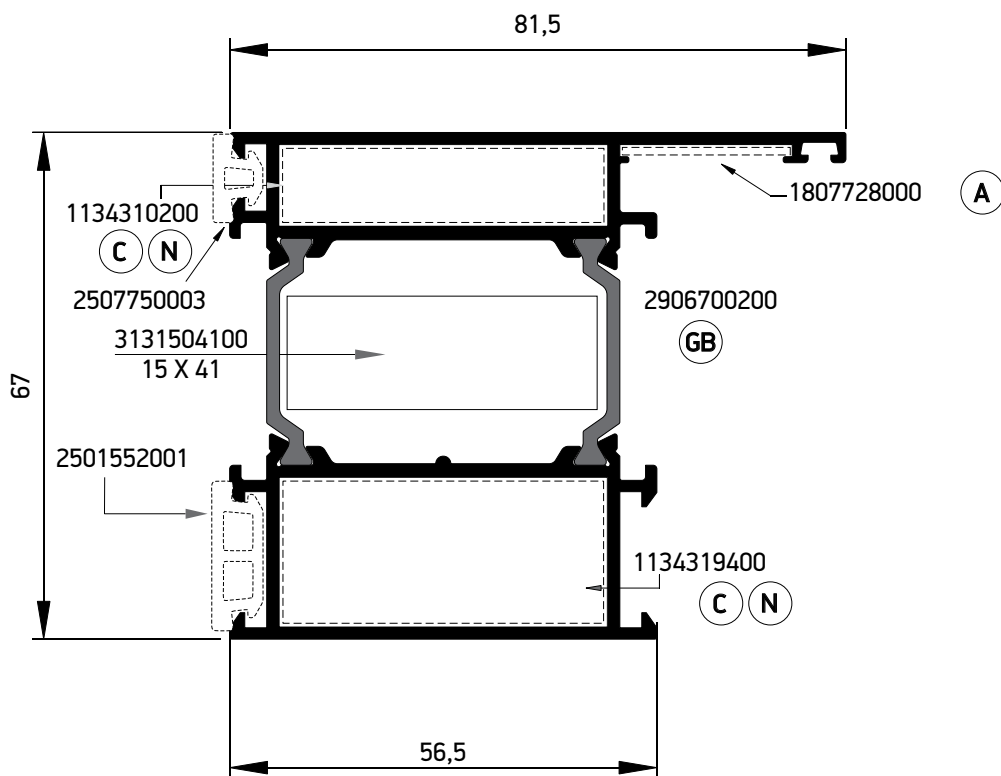


S67510	
Κάσα Frame	
Εξωτερική περίμετρος External perimeter	364,5 mm
Κύρια περίμετρος Primary perimeter	111,4 mm
Ροπή αδρανείας x-x* (cm ⁴) Moment of inertia x-x* (m)	17,59 20,84 22,88 24,20 25,08 25,69 <1,5 <2,0 <2,5 <3,0 <3,5 >3,5
Ροπή αδρανείας γ-γ Moment of inertia γ-γ	11,60 cm ⁴
Γωνία σύνδεσης πρεσσαριστή Corner cleat	1405853000 OUT or 1132310200 1132319600 IN 1405829000
Μεταβλητή γωνία Variable corner cleat	1352310200 OUT 1352319600 IN
Γωνία επιπεδότητας Alignment Corner	1807728000
Γέφυρα Τακαρίσματος Glazing Bridge	2906700200
Καρφί για χυτή γωνία Pin for cleat corner	4700087000
OR	OR
Βίδα για χυτή γωνία Screw for cleat corner	4705146000
NRG BAR	3132001500 20 x 15



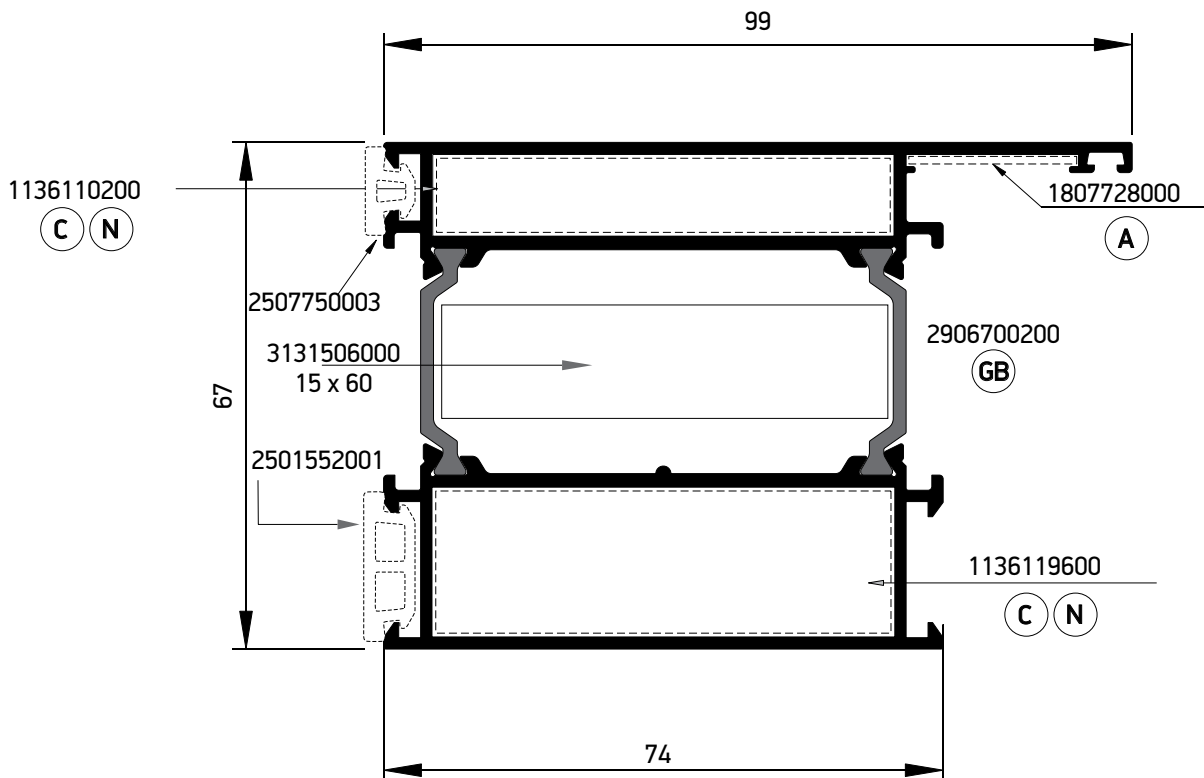
S67514	
Κάσα - Frame	
Εξωτερική περίμετρος External perimeter	390,4 mm
Κύρια περίμετρος Primary perimeter	132,1 mm
Ροπή αδρανείας x-x* (cm ⁴) Moment of inertia x-x* (m ⁴)	19,29 23,13 25,62 27,25 28,36 29,13 <1,5 <2,0 <2,5 <3,0 <3,5 >3,5
Ροπή αδρανείας y-y Moment of inertia y-y	20,26 cm ⁴
Γωνία σύνδεσης π्रेसσαριστή Corner cleat	1405854000 or 1133310200 OUT 1405830000 or 1133319600 IN 1163319400
Μεταβλητή γωνία Variable corner cleat	1353310200 OUT 1353319600 IN
Γωνία επιπεδότητας Allignment Corner	1807728000
Γέφυρα Τακαρίσματος Glazing Bridge	2906700200
Καρφί για χυτή γωνία Pin for cleat corner	4700087000
OR	OR
Βίδα για χυτή γωνία Screw for cleat corner	4705146000
NRG BAR	3131503000 15 X 30

* Το Ix είναι υπολογισμένο σύμφωνα με το EN 14024
* Ix is calculated in compliant with EN 14024



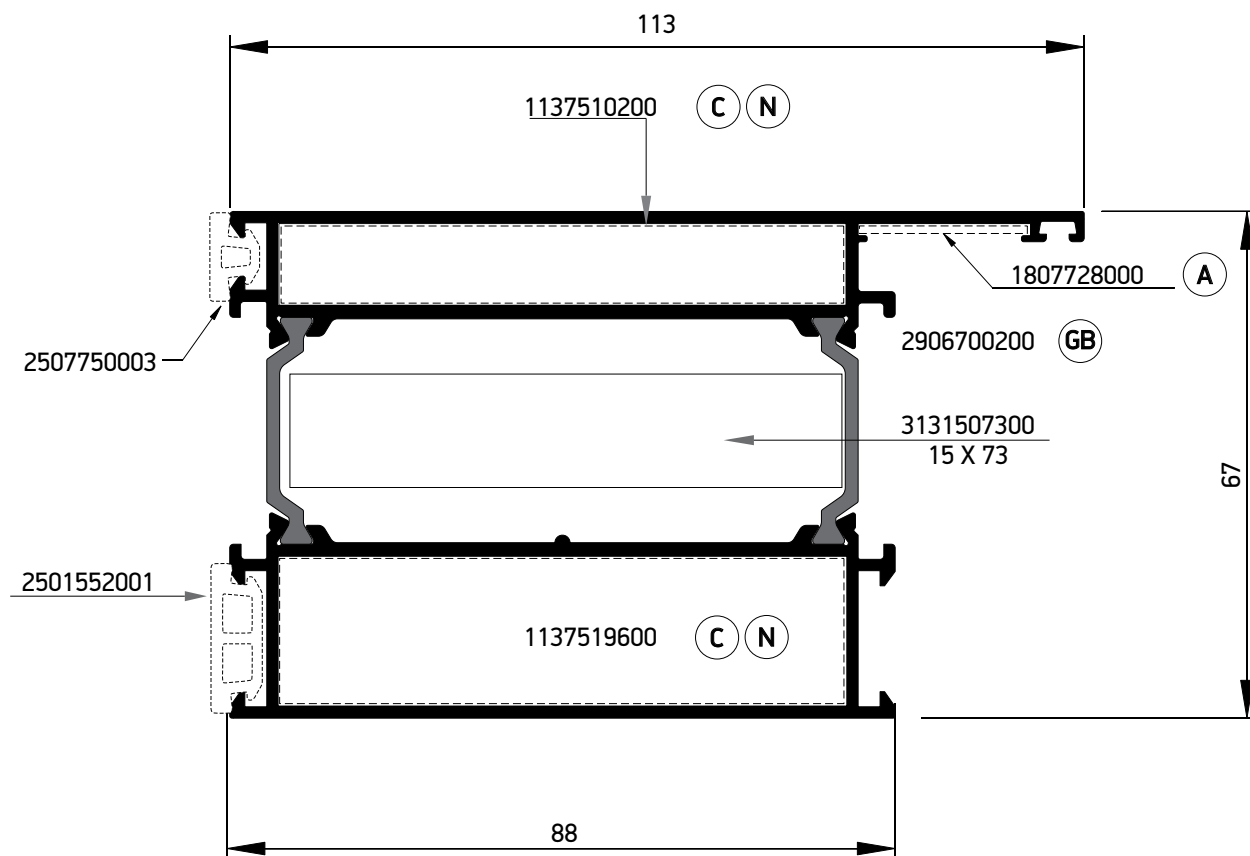
S67814	
Κάσα - Frame	
Εξωτερική περίμετρος External perimeter	405,7 mm
Κύρια περίμετρος Primary perimeter	152,9 mm
Ροπή αδρανείας x-x* (cm ⁴) Moment of inertia x-x (cm ⁴)	21,17 24,74 28,78 30,83 32,23 33,22 <1,5 <2,0 <2,5 <3,0 <3,5 >3,5
Ροπή αδρανείας y-y Moment of inertia y-y	33,34 cm ⁴
Γωνία πρεσσαριστή καρφωτή Double crimp corner cleat	1134310200 OUT 1134319400 IN
Καρφί Ø5 Nail Ø5	4707700500
Γωνία επιπεδότητας Allignment Corner	1807728000
Γέφυρα Τακαρίσματος Glazing Bridge	2906700200
NRG BAR	3131504100 15 X 41

22 * Το Ix είναι υπολογισμένο σύμφωνα με το EN 14024
* Ix is calculated in compliant with EN 14024



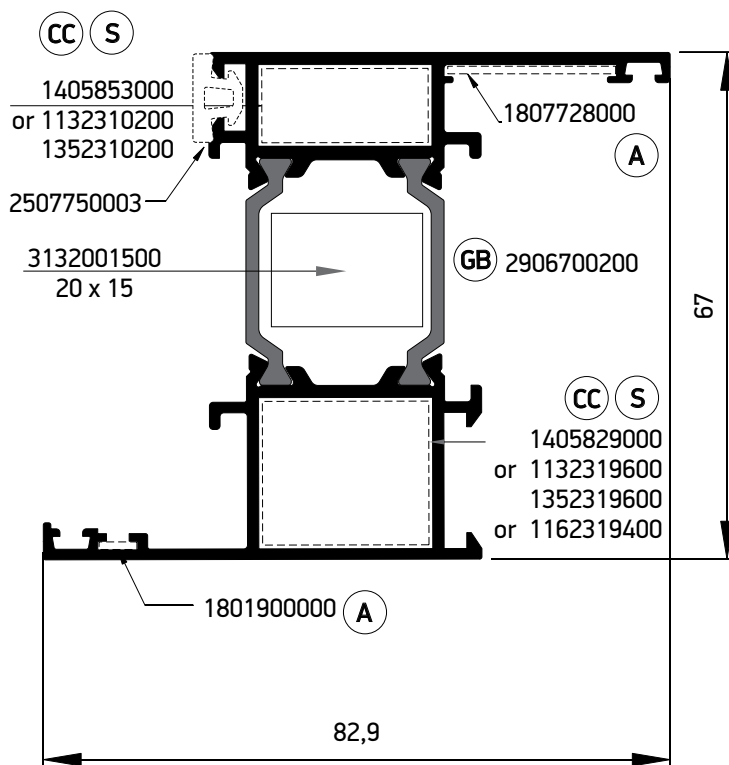
S67886	
Κάσα - Frame	
Εξωτερική περίμετρος External perimeter	440,7 mm
Κύρια περίμετρος Primary perimeter	180,5 mm
Ροπή αδρανείας x-x* (cm ⁴) Moment of inertia x-x*(m ⁴)	23,76 29,23 33,10 35,77 37,64 38,97 <1,5 <2,0 <2,5 <3,0 <3,5 >3,5
Ροπή αδρανείας γ-γ Moment of inertia γ-γ	63,60 cm ⁴
Γωνία πρεσσαριστή καρφωτή Double crimp corner cleat	1136110200 OUT 1136119600 IN
Καρφί Ø5 Nail Ø5	4707700500
Γωνία επιπεδότητας Allignment Corner	1807728000
Γέφυρα Τακαρίσματος Glazing Bridge	2906700200
NRG BAR	3131506000 15 x 60

* Το Ix είναι υπολογισμένο σύμφωνα με το EN 14024
* Ix is calculated in compliant with EN 14024



S67906	
Κάσα - Frame	
Εξωτερική περίμετρος External perimeter	468,7 mm
Κύρια περίμετρος Primary perimeter	418,1 mm
Ροπή αδρανείας x-x* (cm ⁴) Moment of inertia x-x*(m)	25,57 31,95 36,52 39,74 42,03 43,68 <1,5 <2,0 <2,5 <3,0 <3,5 >3,5
Ροπή αδρανείας γ-γ Moment of inertia γ-γ	97,42 cm⁴
Γωνία πρεσσαριστή καρφωτή Double crimp corner cleat	1137510200 OUT 1137519600 IN
Γωνία επιπεδότητας Allignment Corner	1807728000
Γέφυρα Τακαρίσματος Glazing Bridge	2906700200
NRG BAR	3131507300 15 X 73

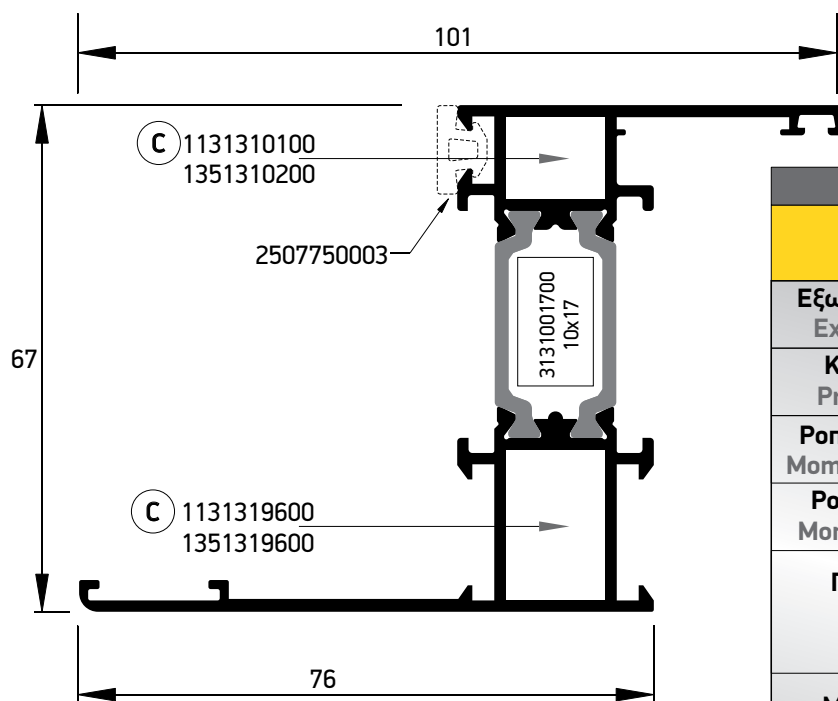
24 * Το Ix είναι υπολογισμένο σύμφωνα με το EN 14024
* Ix is calculated in compliant with EN 14024



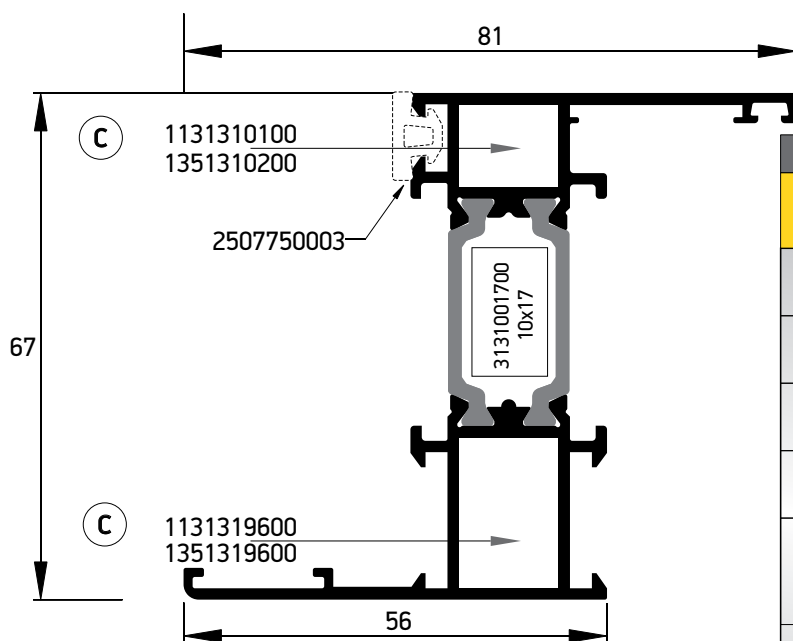
S67709	
Κάσα - Frame	
Εξωτερική περίμετρος External perimeter	426,3 mm
Κύρια περίμετρος Primary perimeter	137,5 mm
Ροπή αδρανείας x-x* (cm ⁴) Moment of inertia x-x* (m)	19,74 23,53 25,94 27,50 28,55 29,29 <1,5 <2,0 <2,5 <3,0 <3,5 >3,5
Ροπή αδρανείας γ-γ Moment of inertia γ-γ	15,95 cm ⁴
Γωνία επιπεδότητας Allignment Corner	180-77-280-00 180-19-000-00
Γέφυρα Τακαρίσματος Glazing Bridge	2906700200
Γωνία σύνδεσης πρεσσαριστή Corner cleat	1405853000 or 1132310200 OUT 1405829000 or 1132319600 IN or 1162319400
Μεταβλητή γωνία Variable corner cleat	1352310200 1352319600
Καρφί για χυτή γωνία Pin for cleat corner	4700087000
OR	OR
Βίδα για χυτή γωνία Screw for cleat corner	4705146000
NRG BAR	3132001500 20 x 15

* Το Ix είναι υπολογισμένο σύμφωνα με το EN 14024

* Ix is calculated in compliant with EN 14024

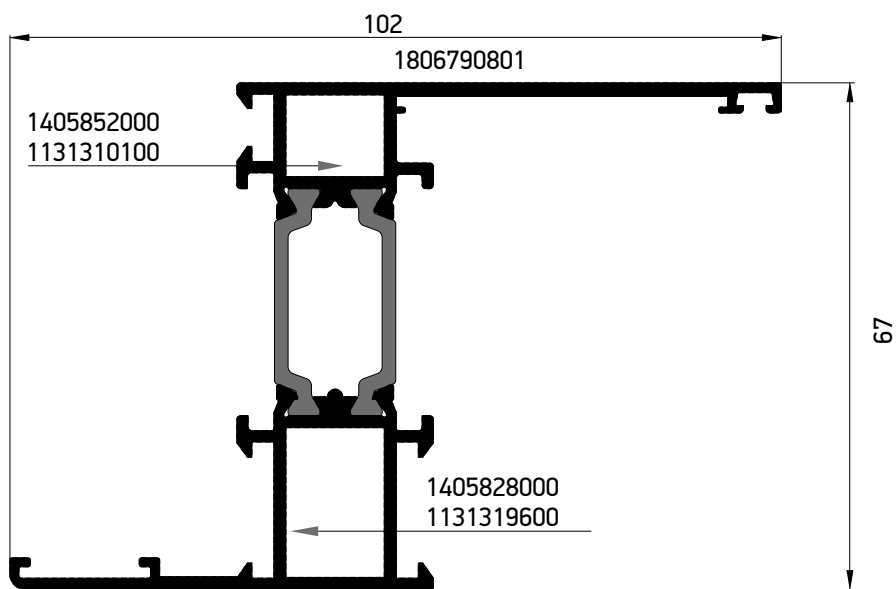


S67546	
Κάσα - Frame	
Εξωτερική περίμετρος External perimeter	458 mm
Κύρια περίμετρος Primary perimeter	144,5 mm
Ροπή αδρανείας x-x* (cm ⁴) Moment of inertia x-x*(m)	20,79 24,69 27,16 28,75 29,82 30,57 <1,5 <2,0 <2,5 <3,0 <3,5 >3,5
Ροπή αδρανείας γ-γ Moment of inertia γ-γ	20,58 cm ⁴
Γωνία σύνδεσης πρεσσαριστή Corner cleat	1131310100 OUT 1131319600 IN
Μεταβλητή γωνία Variable corner cleat	1351310200 OUT 1351319600 IN
NRG BAR	3131001700 10 x 17



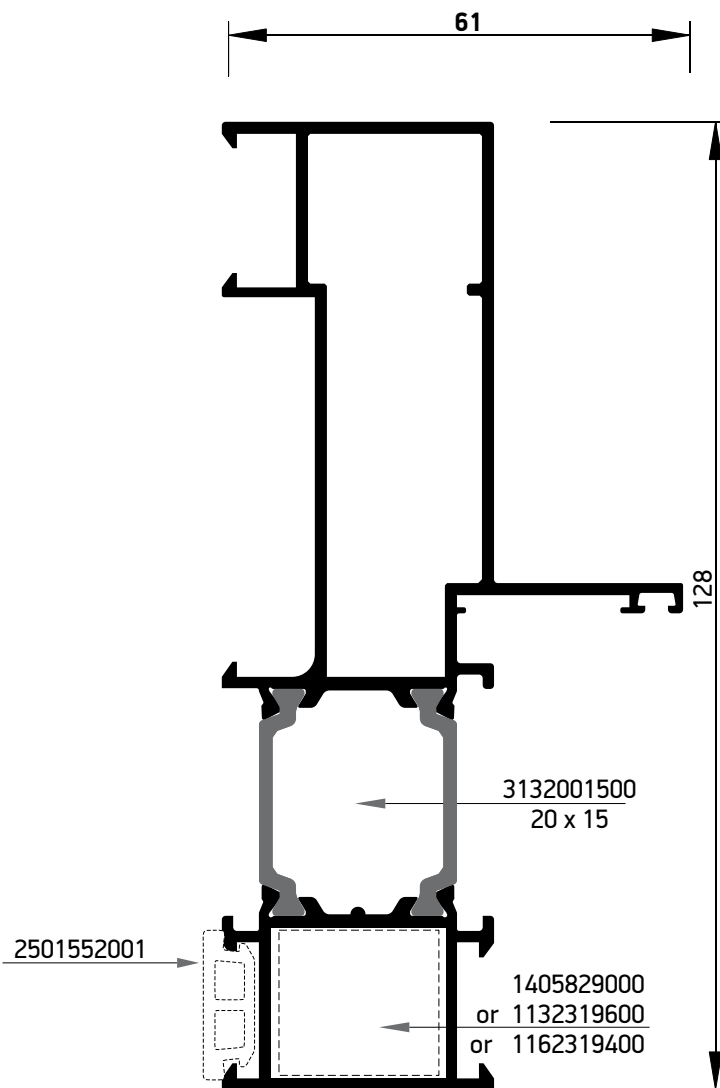
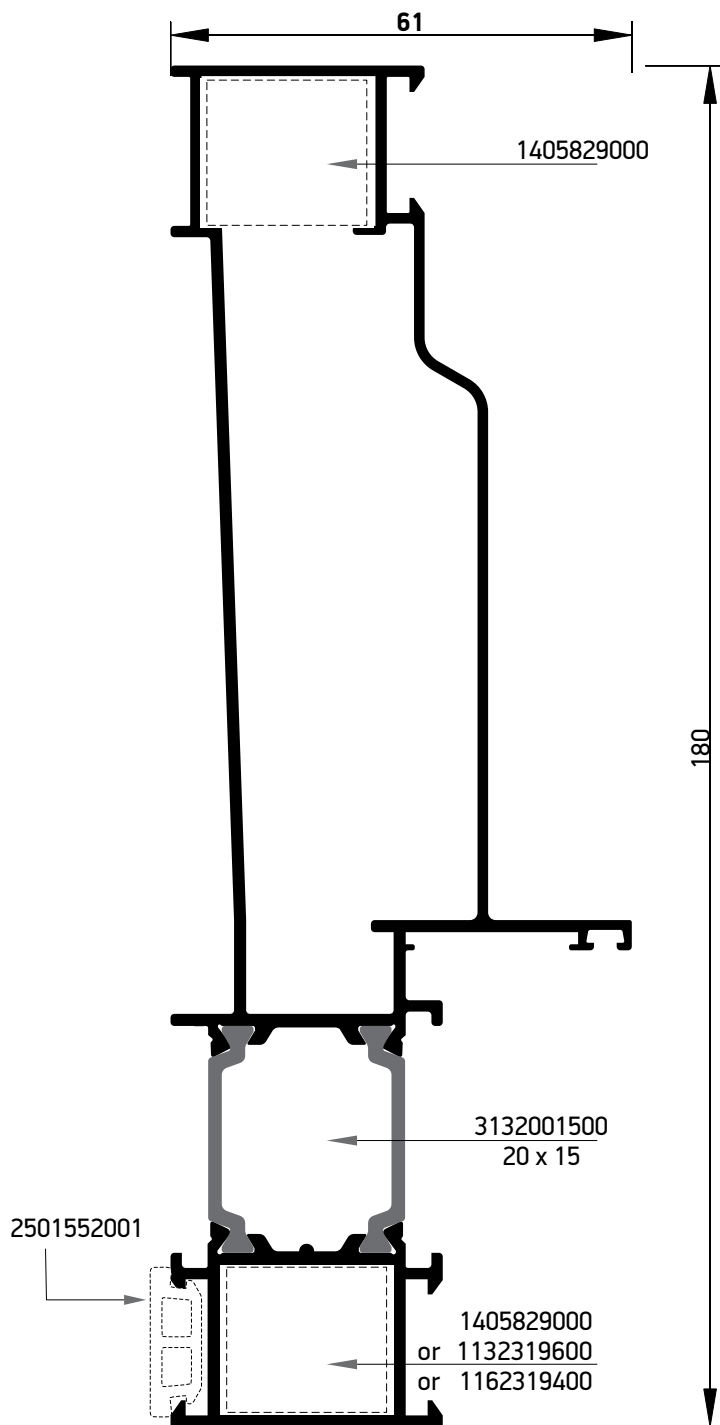
S67962	
Κάσα - Frame	
Εξωτερική περίμετρος External perimeter	418,4 mm
Κύρια περίμετρος Primary perimeter	124,5 mm
Ροπή αδρανείας x-x* (cm ⁴) Moment of inertia x-x*(m)	19,15 22,61 24,78 26,16 27,09 27,73 <1,5 <2,0 <2,5 <3,0 <3,5 >3,5
Ροπή αδρανείας γ-γ Moment of inertia γ-γ	11,03 cm ⁴
Γωνία σύνδεσης πρεσσαριστή Corner cleat	1131310100 OUT 1131319600 IN
Μεταβλητή γωνία Variable corner cleat	1351310200 OUT 1351319600 IN
NRG BAR	3131001700 10 x 17

26 * Το Ix είναι υπολογισμένο σύμφωνα με το EN 14024
* Ix is calculated in compliant with EN 14024



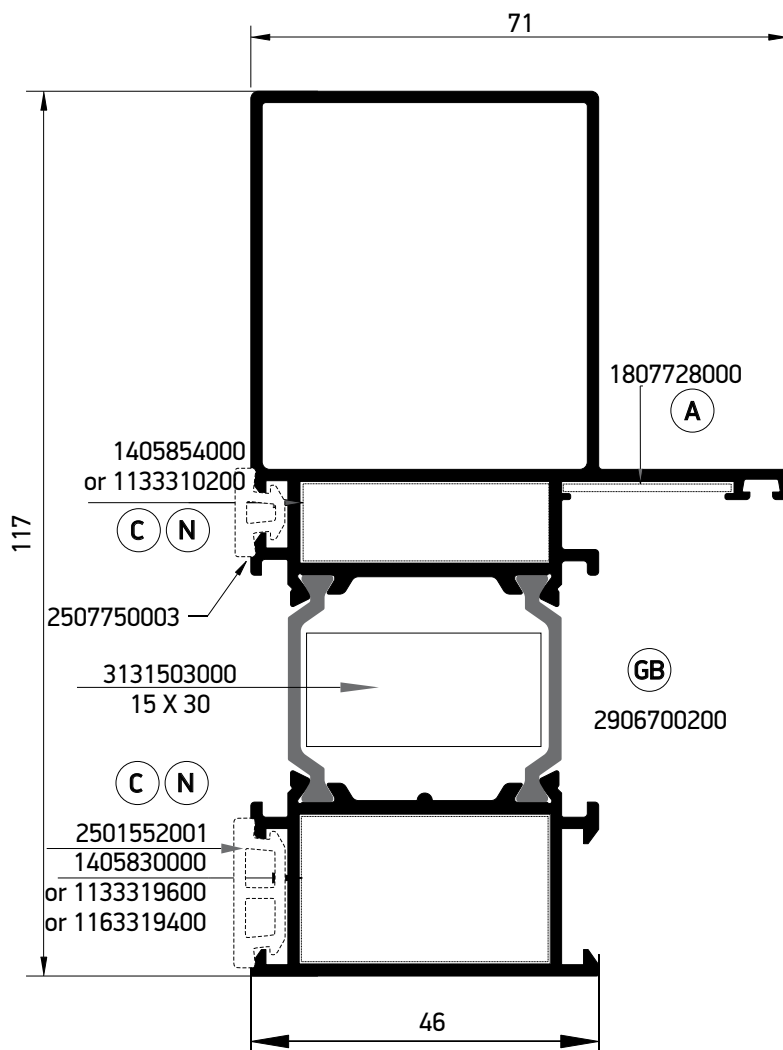
S67408	
Κάσα με ενσωματωμένο αρμοκάλυπτρο Hinged frame with trimming profile	
Εξωτερική περίμετρος External perimeter	459,4 mm
Κύρια περίμετρος Primary perimeter	134,2 mm
Ροπή αδρανείας x-x* (cm ⁴) Moment of inertia x-x* (m)	20,95 25,05 27,67 29,37 30,52 31,32 <1,5 <2,0 <2,5 <3,0 <3,5 >3,5
Ροπή αδρανείας y-y Moment of inertia y-y	9,82 cm⁴
Γωνία επιπεδότητας Allignment Corner	1806790801
Γωνία σύνδεσης πρεσσαριστή Corner cleat	or 1405828000 IN 1131319600 or 1405852000 OUT 1131310100
NRG BAR	3131501000

* Το Ix είναι υπολογισμένο σύμφωνα με το EN 14024
* Ix is calculated in compliant with EN 14024



S67149	
Ενσωματωμένη κάσα με παντζούρι Integrated frame for shutters	
Εξωτερική περίμετρος External perimeter	599.5 mm
Κύρια περίμετρος Primary perimeter	225.5 mm
Ροπή αδρανείας x-x* (cm ⁴) Moment of inertia x-x* (m)	197,04 217,89 232,10 241,75 248,44 253,19 <1,5 <2,0 <2,5 <3,0 <3,5 >3,5
Ροπή αδρανείας γ-γ Moment of inertia γ-γ	20.1 cm ⁴
Γωνία σύνδεσης πρεσσαριστή Corner cleat	1405829000 1132319600 or 1162319400
NRG BAR	3132001500 20 x 15

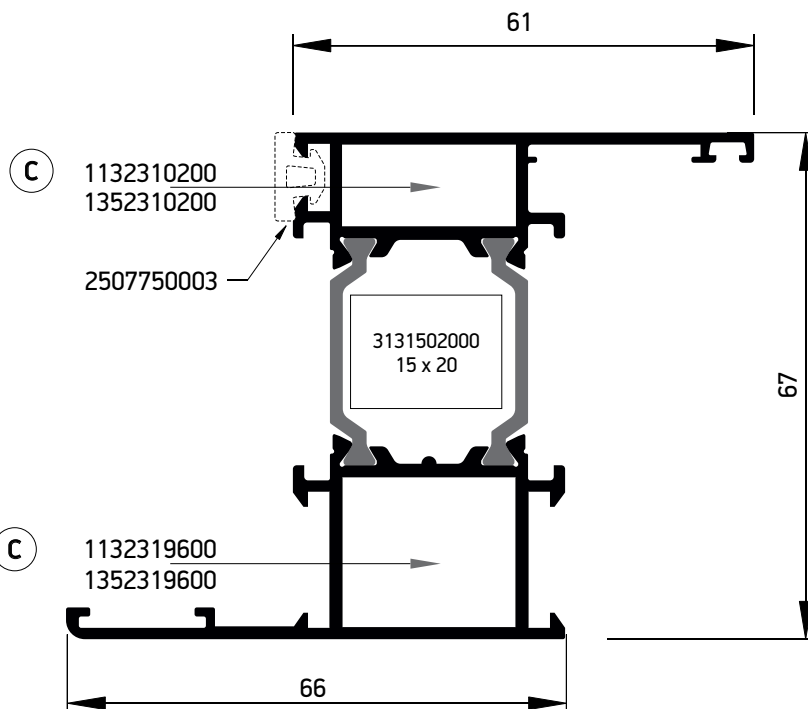
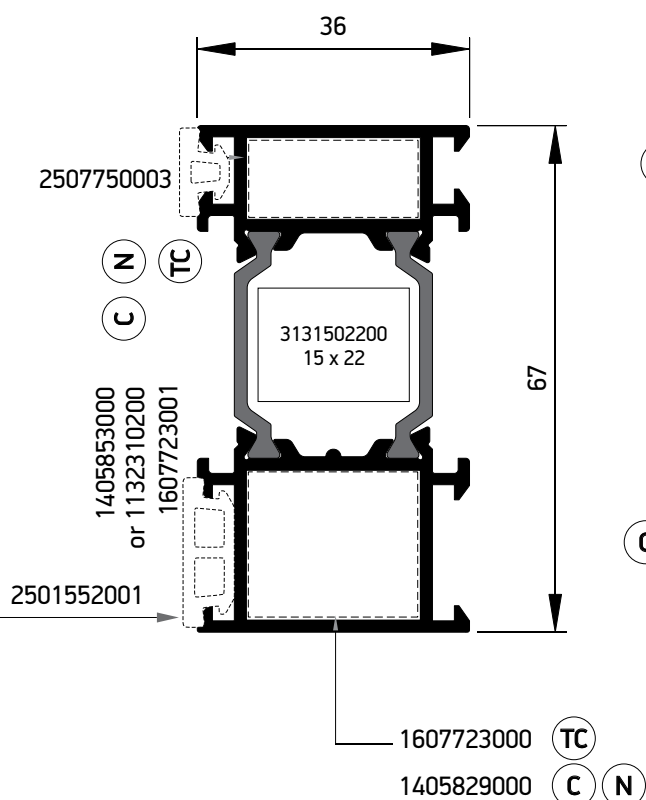
S67500	
Κάσα - Frame	
Εξωτερική περίμετρος External perimeter	517.1 mm
Κύρια περίμετρος Primary perimeter	160.5 mm
Ροπή αδρανείας x-x* (cm ⁴) Moment of inertia x-x* (m)	76,38 87,21 94,45 99,31 102,6 105,0 <1,5 <2,0 <2,5 <3,0 <3,5 >3,5
Ροπή αδρανείας γ-γ Moment of inertia γ-γ	14.59 cm ⁴
Γωνία σύνδεσης πρεσσαριστή Corner cleat	1405829000 1132319600 or 1162319400
NRG BAR	3132001500 20 x 15



S67076	
Κάσα- Frame	
Εξωτερική περίμετρος External perimeter	483,9 mm
Κύρια περίμετρος Primary perimeter	231,5 mm
Ροπή αδρανείας x-x* (cm ⁴) Moment of inertia x-x* (m)	61,42 71,04 77,61 82,10 85,21 87,43 <1,5 <2,0 <2,5 <3,0 <3,5 >3,5
Ροπή αδρανείας y-y Moment of inertia y-y	28,81 cm ⁴
Γωνία επιπεδότητας Alignment Corner	1807728000
Γέφυρα Τακαρίσματος Glazing Bridge	2906700200
Γωνία σύνδεσης π्रेसσαριστή Corner cleat	1405854000 or 1133310200 OUT
	1405830000 or 1133319600 or 1163319400 IN
NRG BAR	3131503000 15 X 30

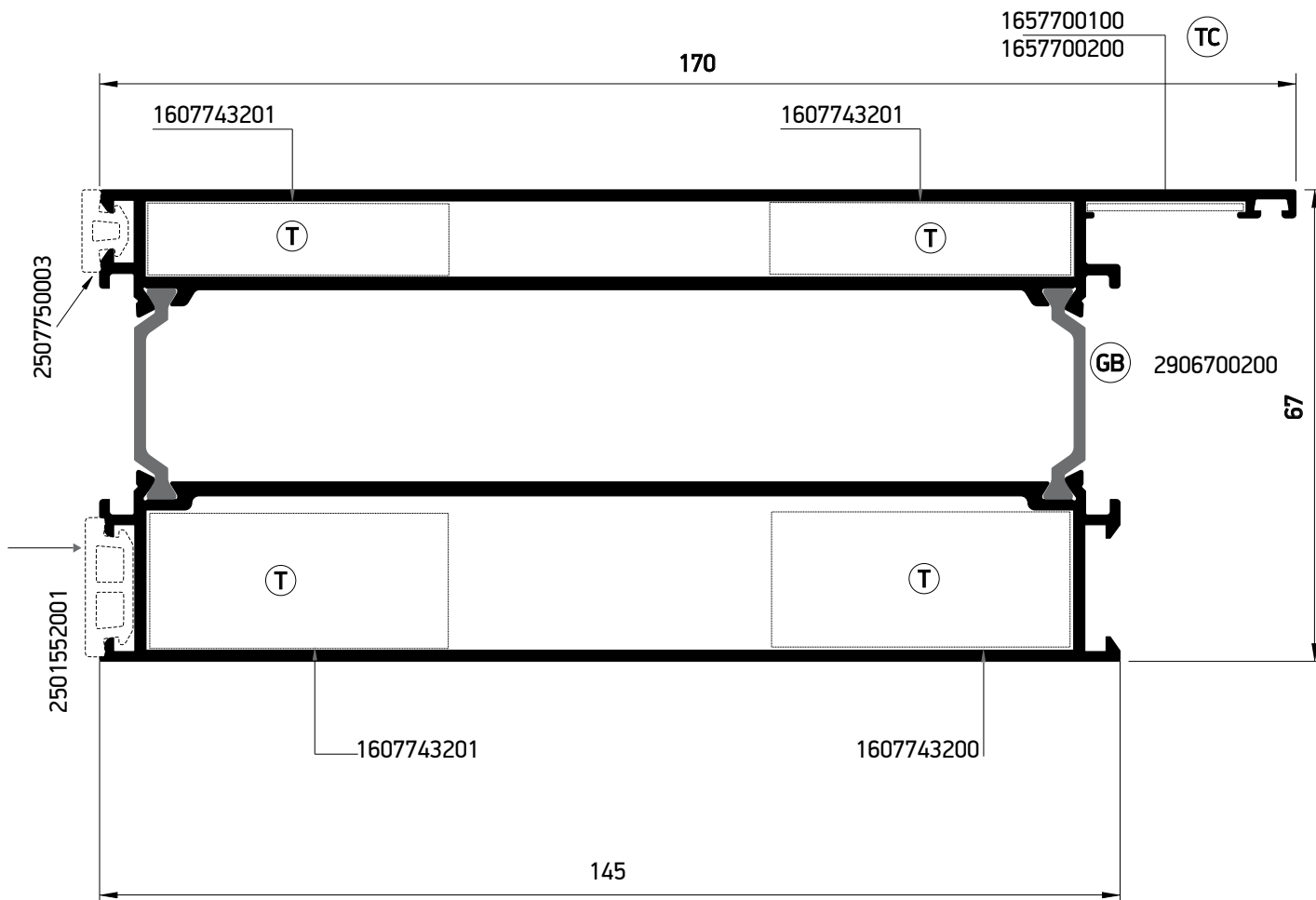
* Το I_x είναι υπολογισμένο σύμφωνα με το EN 14024

* I_x is calculated in compliant with EN 14024



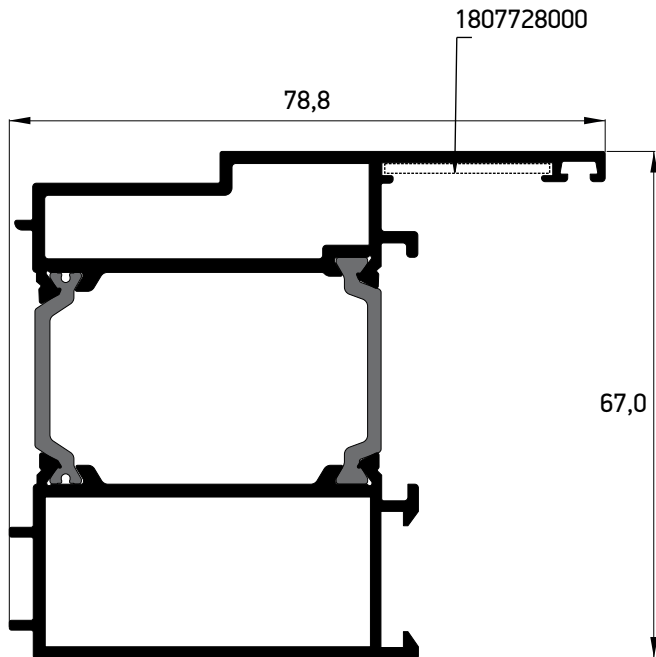
S67625	
Πρόσθετο Κάσας - Frame Additional Profile	
Εξωτερική περίμετρος External perimeter	304,8 mm
Κύρια περίμετρος Primary perimeter	84,35 mm
Ροπή αδρανείας x-x* (cm ⁴) Moment of inertia x-x*(m)	15,71 18,38 20,02 21,07 21,76 22,24 <1,5 <2,0 <2,5 <3,0 <3,5 >3,5
Ροπή αδρανείας γ-γ Moment of inertia γ-γ	7,10 cm ⁴
Σύνδεσμος ται χυτός Cast Aluminium T-cleat	1607723001 OUT 1607723000 IN
Γωνία σύνδεσης πρεσσαριστή Corner cleat	1405853000 or 1132310200 OUT 1405829000 or 1132319600 or 1162319400 IN
Καρφί για χυτή γωνία Pin for cleat corner	4700087000
OR	OR
Βίδα για χυτή γωνία Screw for cleat corner	4705146000
NRG BAR	3131502200 15 x 22

S67548	
Κάσα - Frame	
Εξωτερική περίμετρος External perimeter	437,8 mm
Κύρια περίμετρος Primary perimeter	143,8 mm
Ροπή αδρανείας x-x* (cm ⁴) Moment of inertia x-x*(m)	20,93 25,08 27,75 29,50 30,68 31,50 <1,5 <2,0 <2,5 <3,0 <3,5 >3,5
Ροπή αδρανείας γ-γ Moment of inertia γ-γ	18,81 cm ⁴
Γωνία σύνδεσης πρεσσαριστή Corner cleat	1132310200 OUT 1132319600 IN
Μεταβλητή γωνία Variable corner cleat	1352310200 OUT 1352319600 IN
NRG BAR	3131502000 15 x 20

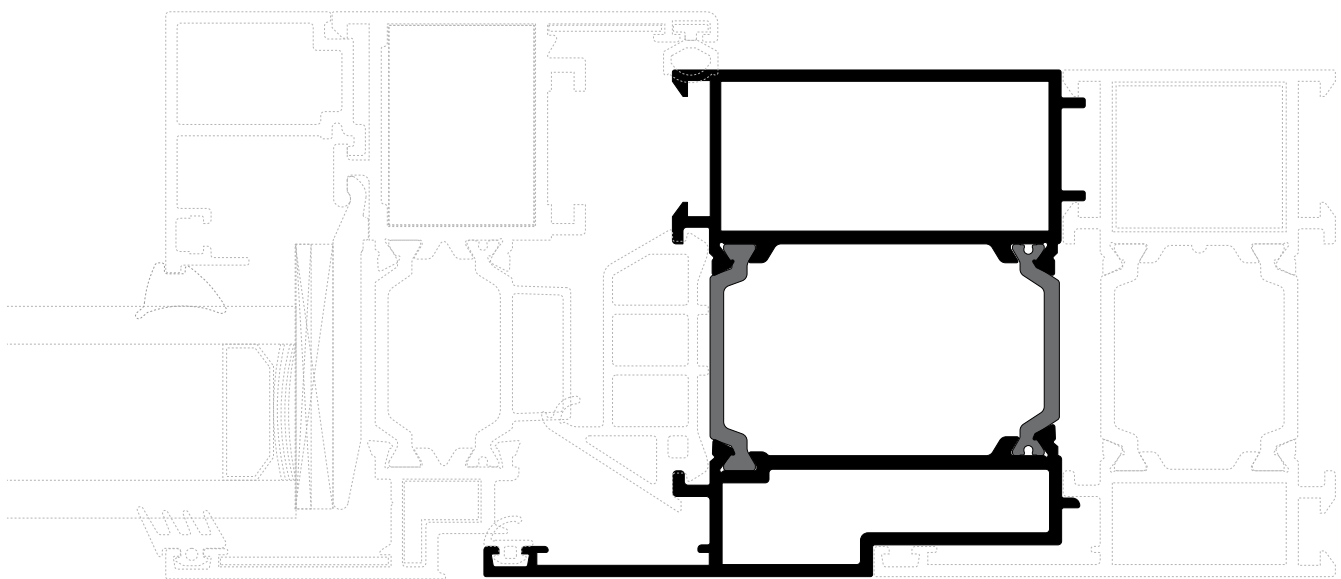


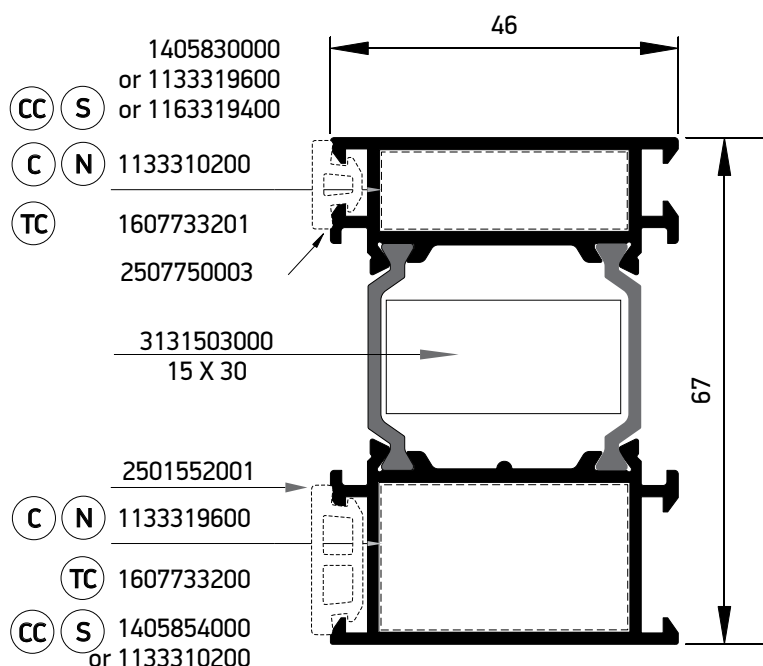
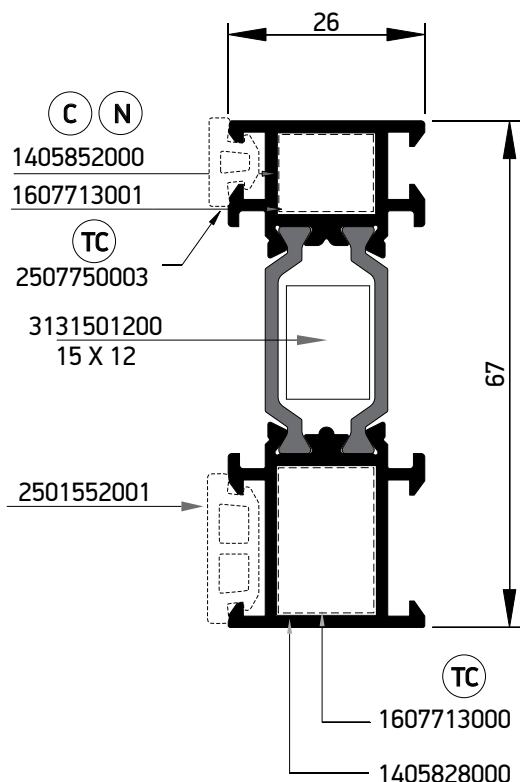
S67762	
Κάσα- Frame	
Εξωτερική περίμετρος External perimeter	584,3 mm
Κύρια περίμετρος Primary perimeter	315,3 mm
Ροπή αδρανείας x-x* (cm ⁴) Moment of inertia x-x* (m)	32,32 41,27 48,38 53,79 57,85 60,91 <1,5 <2,0 <2,5 <3,0 <3,5 >3,5
Ροπή αδρανείας γ-γ Moment of inertia γ-γ	344,79 cm⁴
Σύνδεσμος T - cleat	1607743201 OUT 1607743200 IN
Γέφυρα Τακαρίσματος Glazing Bridge	2906700200
Σύνδεσμος Ταυ χυτός Cast T - cleat	1657700100 Right 1657700200 Left
Καρφί - Nail Ø6	4701183500
NRG BAR	3131513100 15 x 131

* Το I_x είναι υπολογισμένο σύμφωνα με το EN 14024
* I_x is calculated in compliant with EN 14024



S67644	
Add on door profile Πρόσθετο Κάσας	
External perimeter Εξωτερική περίμετρος	370,3 mm
Primary perimeter Κύρια περίμετρος	104,4 mm
Moment of inertia x-x* (cm ⁴) Ροπή αδρανείας x-x*	19,17 23,06 25,61 27,30 28,45 29,26 <1,5 <2,0 <2,5 <3,0 <3,5 >3,5
Moment of inertia y-y Ροπή αδρανείας y-y	28,94 cm ⁴
Alignment corner Γωνία επιπεδότητας	1807728000
NRG BAR	3131504100 15 X 41

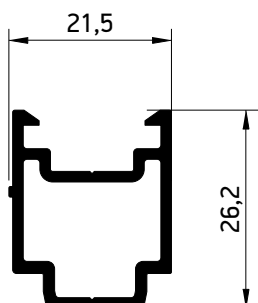




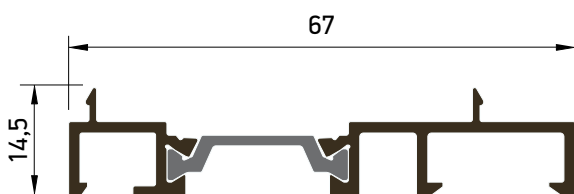
S67623	
Πρόσθετο - Additional Profile	
Εξωτερική περίμετρος External perimeter	284,8 mm
Κύρια περίμετρος Primary perimeter	59,4 mm
Ροπή αδρανείας x-x* (cm ⁴) Moment of inertia x-x*(m)	13,45 15,45 16,63 17,37 17,85 18,18 <1,5 <2,0 <2,5 <3,0 <3,5 >3,5
Ροπή αδρανείας γ-γ Moment of inertia γ-γ	2,55 cm ⁴
Σύνδεσμος ται χυτός Cast Aluminium T-cleat	1607713000 IN 1607713001 OUT
Γωνία σύνδεσης πρεσσαριστή Corner cleat	1405852000 or 1131310100 OUT 1405828000 or 1131319600 IN
Καρφί για χυτή γωνία Pin for cleat corner	4700087000
OR	OR
Βίδα για χυτή γωνία Screw for cleat corner	4705146000
NRG BAR	3131501200 15 X 12

S67622	
Πρόσθετο Κάσας - Frame Additional Profile	
Εξωτερική περίμετρος External perimeter	324,8 mm
Κύρια περίμετρος Primary perimeter	99,4 mm
Ροπή αδρανείας x-x* (cm ⁴) Moment of inertia x-x*(m)	17,56 20,83 22,90 24,24 25,15 25,77 <1,5 <2,0 <2,5 <3,0 <3,5 >3,5
Ροπή αδρανείας γ-γ Moment of inertia γ-γ	14,32 cm ⁴
Γωνία πρεσσαριστή καρφωτή Double crimp corner cleat	1133310200 OUT 1133319600 IN
Σύνδεσμος ται χυτός Cast Aluminium T-cleat	1607733201 OUT 1607733200 IN
Γωνία σύνδεσης πρεσσαριστή Corner cleat	1405854000 or 1133310200 OUT 1405830000 or 1133319600 or 1163319400 IN
NRG BAR	3131503000 15 X 30

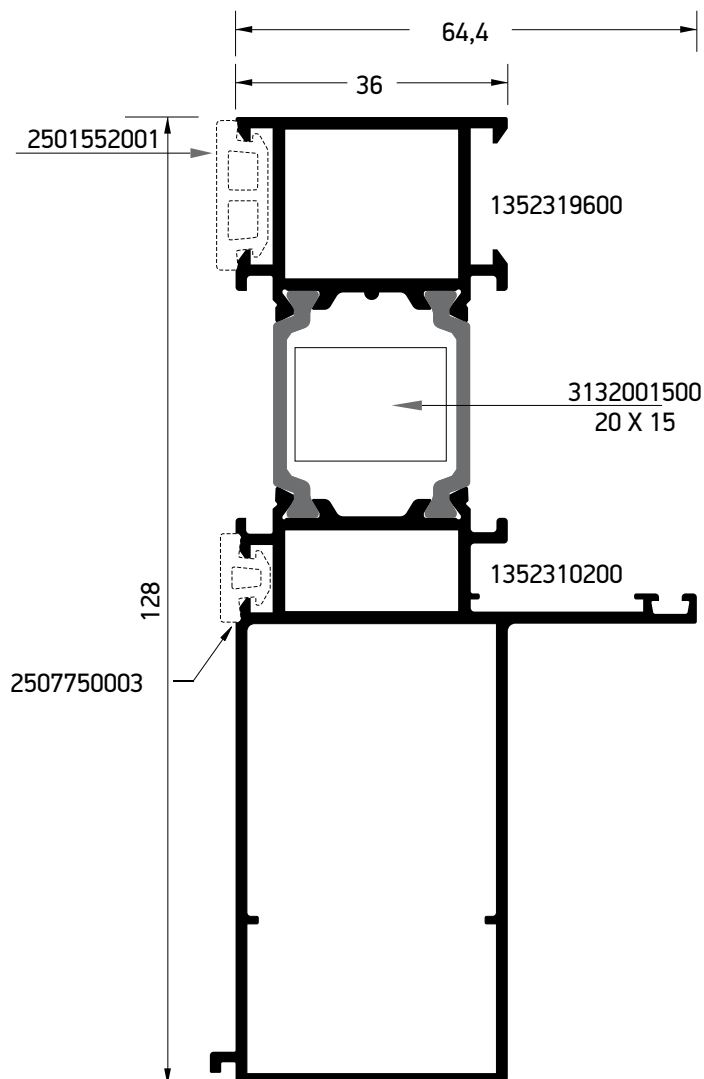
* Το Ix είναι υπολογισμένο σύμφωνα με το EN 14024
* Ix is calculated in compliant with EN 14024



S77482	
Πρόσθετο - Additional profile	
Εξωτερική περίμετρος External perimeter	115,3 mm
Κύρια περίμετρος Primary perimeter	21,6 mm
Ροπή αδρανείας x-x Moment of inertia x-x	0,9 cm ⁴
Ροπή αδρανείας y-y Moment of inertia y-y	0,85 cm ⁴

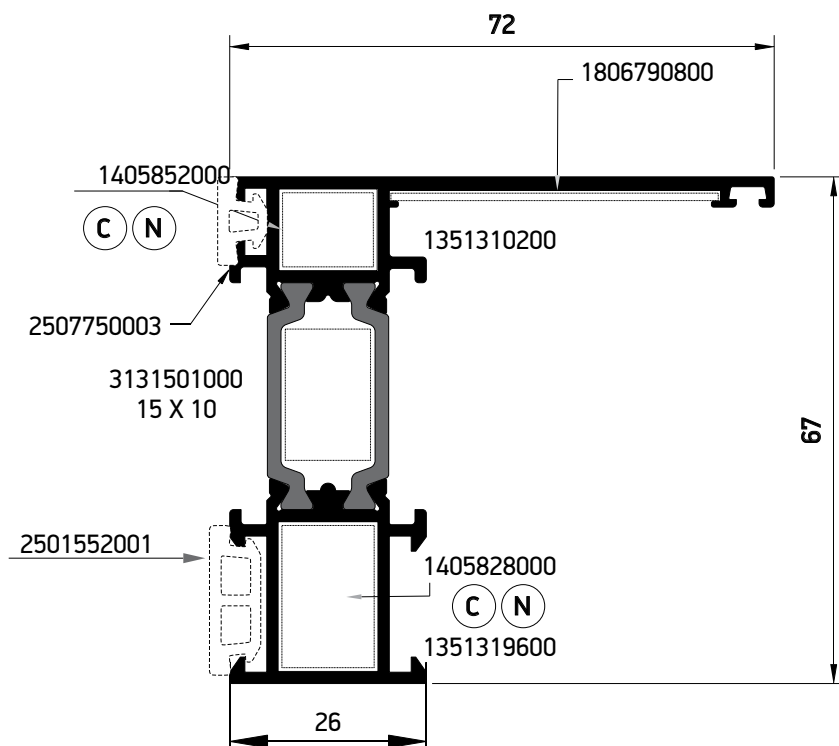


S67674	
Πρόσθετο κατωκασίου Additional profile for threshold	
Εξωτερική περίμετρος External perimeter	258.5 mm
Κύρια περίμετρος Primary perimeter	20.6 mm
Ροπή αδρανείας x-x* (cm ⁴) Moment of inertia x-x*(m)	7,22 7,79 8,09 8,27 8,38 8,45 <1,5 <2,0 <2,5 <3,0 <3,5 >3,5
Ροπή αδρανείας y-y Moment of inertia y-y	0.24 cm ⁴

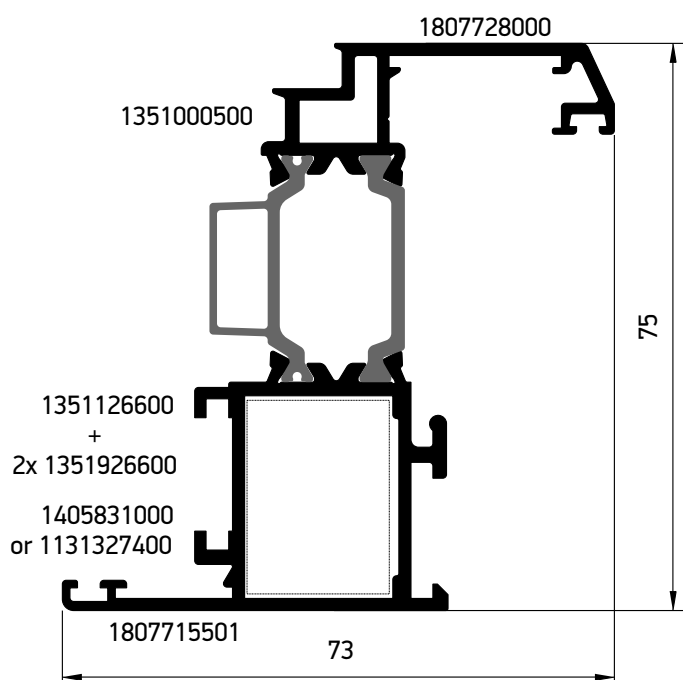


Σημείωση - Note:
Συνεργάζεται με τους οδηγούς της S560 (ίδιου πλάτους)
Cooperate with the S560 (same width) frames

S67518	
Κάσα-Frame	
Εξωτερική περίμετρος External perimeter	494 mm
Κύρια περίμετρος Primary perimeter	160,5 mm
Ροπή αδρανείας x-x* (cm ⁴) Moment of inertia x-x*(m)	73,44 83,54 90,31 94,86 97,99 100,2 <1,5 <2,0 <2,5 <3,0 <3,5 >3,5
Ροπή αδρανείας y-y Moment of inertia y-y	18 cm ⁴
Γωνία πρεσαριστή καρφωτή Double crimp corner cleat	1132319600 OUT 1133319600 IN
Μεταβλητή γωνία Variable corner cleat	1352319600 OUT 1352310200 IN
NRG BAR	3132001500 20 x 15

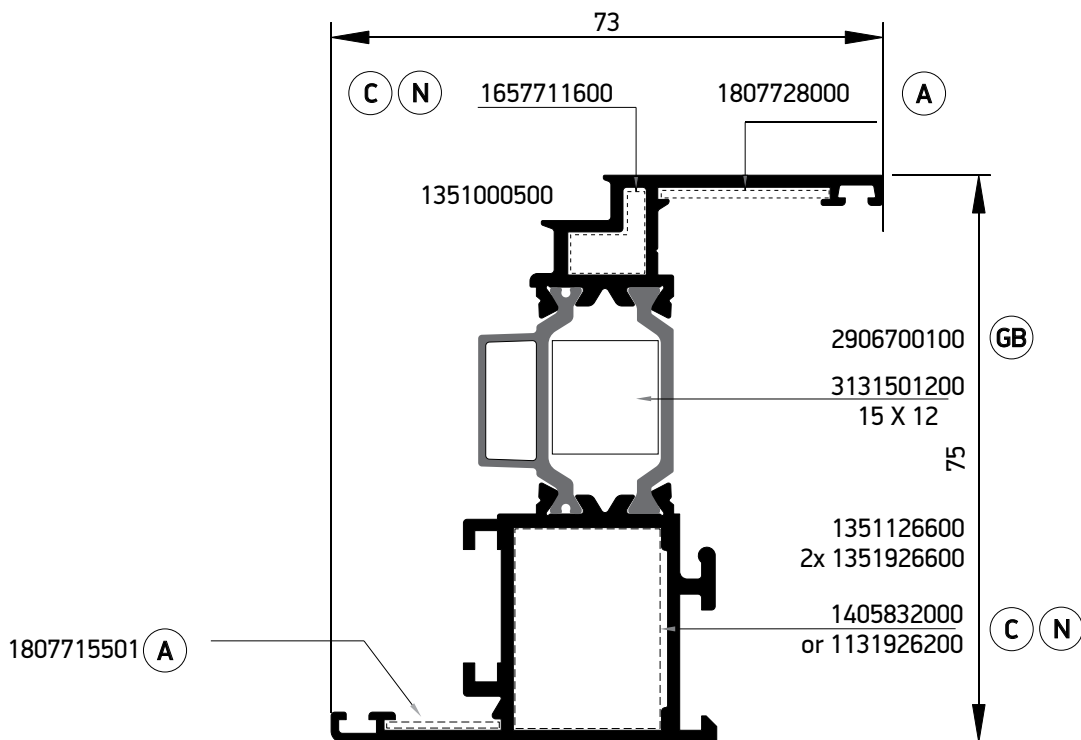


S67908	
Κάσα-Frame	
Εξωτερική περίμετρος External perimeter	385.5 mm
Κύρια περίμετρος Primary perimeter	102 mm
Ροπή αδρανείας $x-x^*$ (cm ⁴) Moment of inertia $x-x^*$ (m)	16,94 19,94 21,80 22,98 23,77 24,31 <1,5 <2,0 <2,5 <3,0 <3,5 >3,5
Ροπή αδρανείας $y-y$ Moment of inertia $y-y$	14,46 cm ⁴
Γωνία επιπεδότητας Alignment Corner	1806790800
Γωνία σύνδεσης πρεσσαριστή Corner cleat	1405852000 or 1131310100 OUT 1405828000 IN or 1131319600
Μεταβλητή γωνία Variable corner cleat	1351310200 OUT 1351319600 IN
Καρφί για χυτή γωνία Pin for cleat corner OR	4700087000 OR
Βίδα για χυτή γωνία Screw for cleat corner	4705146000
NRG BAR	3131501000 15 X 10

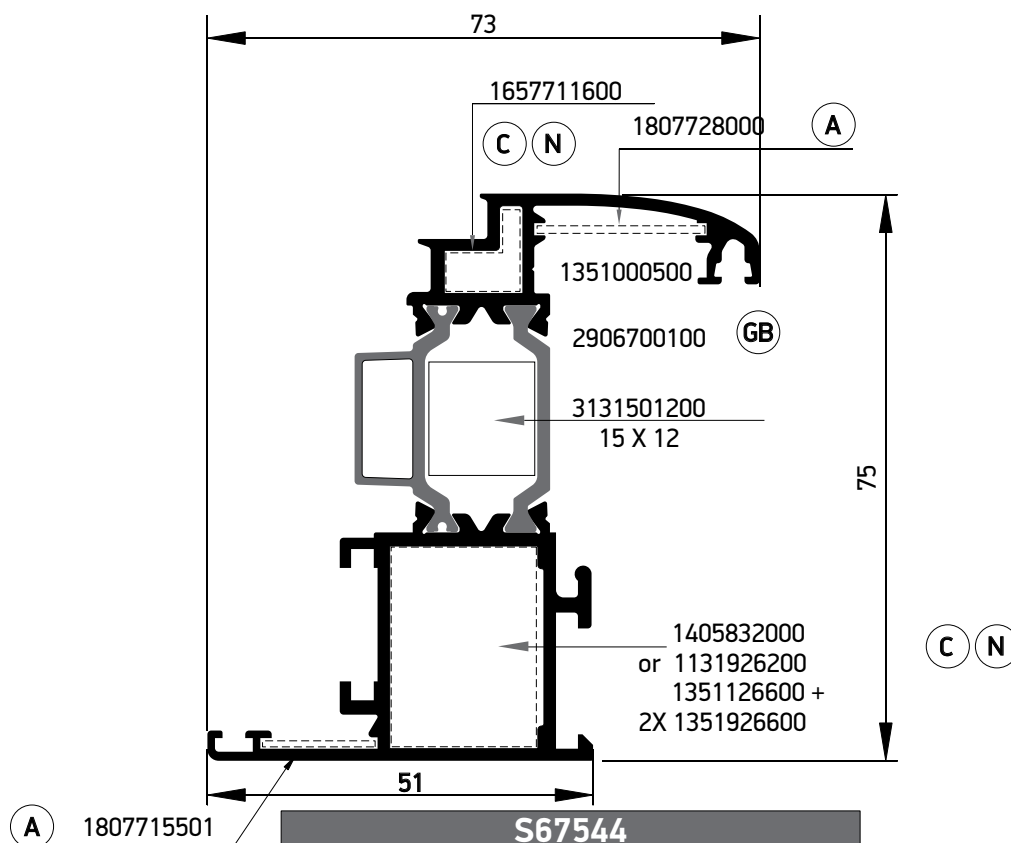


S67542	
Φύλλο - Sash	
Εξωτερική περίμετρος External perimeter	443,4 mm
Κύρια περίμετρος Primary perimeter	125,7 mm
Ροπή αδρανείας $x-x^*$ (cm ⁴) Moment of inertia $x-x^*$ (m)	23,83 28,07 30,76 32,50 33,67 34,48 <1,5 <2,0 <2,5 <3,0 <3,5 >3,5
Ροπή αδρανείας $y-y$ Moment of inertia $y-y$	13,37 cm ⁴
Γωνία πρεσσαριστή καρφωτή Double crimp corner cleat	1657711600
Γωνία σύνδεσης πρεσσαριστή Corner cleat	1405831000 or 1131327400 IN
Μεταβλητή γωνία Variable corner cleat	1351126600 + 2x 1351926600 1351000500 OUT
Γωνία επιπεδότητας Alignment Corner	1807728000 OUT 1807715501 IN

* Το Ix είναι υπολογισμένο σύμφωνα με το EN 14024
* Ix is calculated in compliant with EN 14024

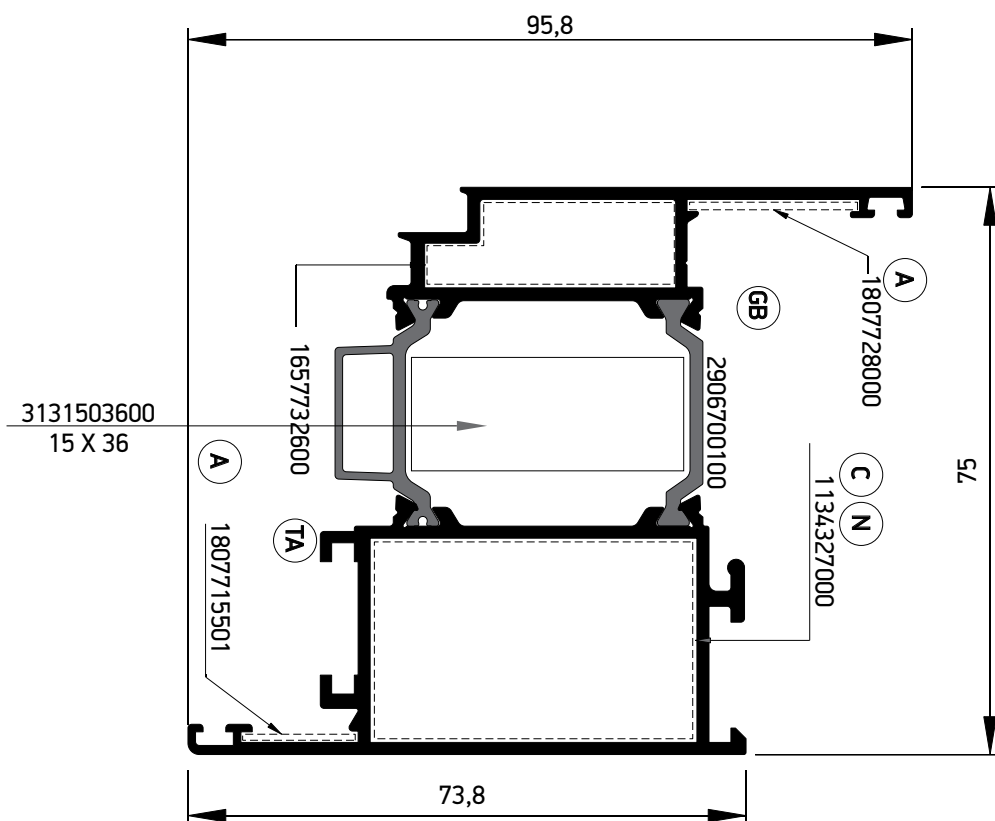


S67936	
Φύλλο - Sash	
Εξωτερική περίμετρος External perimeter	430 mm
Κύρια περίμετρος Primary perimeter	144,9 mm
Ροπή αδρανείας x-x* (cm ⁴) Moment of inertia x-x* (cm ⁴)	23,20 27,09 29,52 31,08 32,11 32,83 <1,5 <2,0 <2,5 <3,0 <3,5 >3,5
Ροπή αδρανείας γ-γ Moment of inertia γ-γ	10,90 cm ⁴
Καρφί - Nail Ø5	4707700500
Γωνία πρεσσαριστή καρφωτή Double crimp corner cleat	1657711600 OUT
Γωνία σύνδεσης πρεσσαριστή Corner cleat	1405832000 or 1131926200 IN
Μεταβλητή γωνία Variable corner cleat	1351000500 IN 1351926600 OUT 2x 1351926600
Γωνία επιπεδότητας Allignment Corner	1807728000 OUT 1807715501 IN
Γέφυρα Τακαρίσματος Glazing Bridge	2906700100
Καρφί για χυτή γωνία Pin for cleat corner	4700087000
OR	OR
Βίδα για χυτή γωνία Screw for cleat corner	4705146000
NRG BAR	3131501200 15 X 12

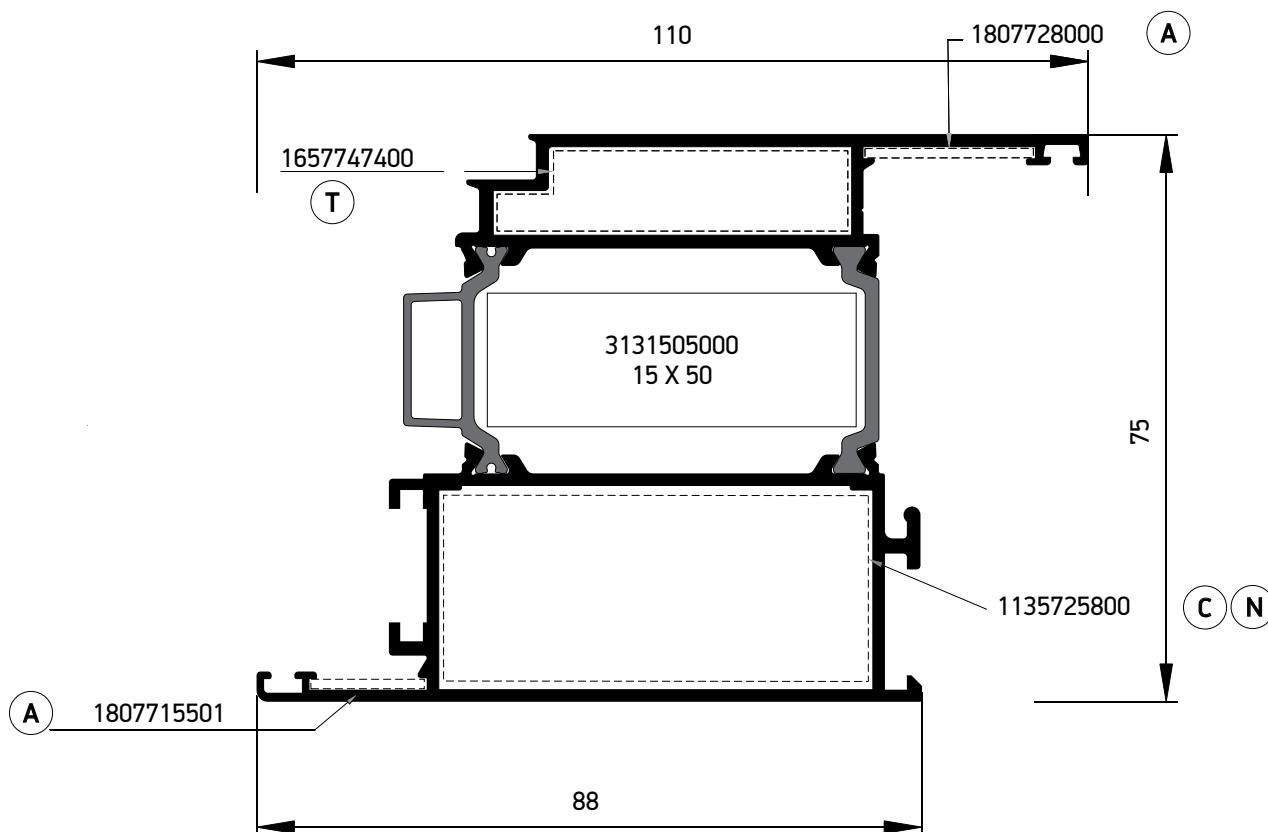


S67544	
Φύλλο Sash	
Εξωτερική περίμετρος External perimeter	449,2 mm
Κύρια περίμετρος Primary perimeter	146,7 mm
Ροπή αδρανείας x-x* (cm⁴) Moment of inertia x-x*(m ⁴)	23,59 27,79 30,46 32,19 33,35 34,16 <1,5 <2,0 <2,5 <3,0 <3,5 >3,5
Ροπή αδρανείας y-y Moment of inertia y-y	13,14 cm⁴
Καρφί Nail Ø 5	4707700500
Γωνία πρεσσαριστή καρφωτή Double crimp corner cleat	1657711600 OUT
Γωνία επιπεδότητας Alignment Corner	1807728000 OUT 1807715501 IN
Γέφυρα Τακαρίσματος Glazing Bridge	2906700100
Γωνία σύνδεσης πρεσσαριστή Corner cleat	1405832000 or 1131926200
Μεταβλητή γωνία Variable corner cleat	1351000500 1351126600 + 2X 1351926600
Καρφί για χυτή γωνία Pin for cleat corner	4700087000
OR	OR
Βίδα για χυτή γωνία Screw for cleat corner	4705146000
NRG BAR	3131501200 15 X 12

* Το Ix είναι υπολογισμένο σύμφωνα με το EN 14024
* Ix is calculated in compliant with EN 14024

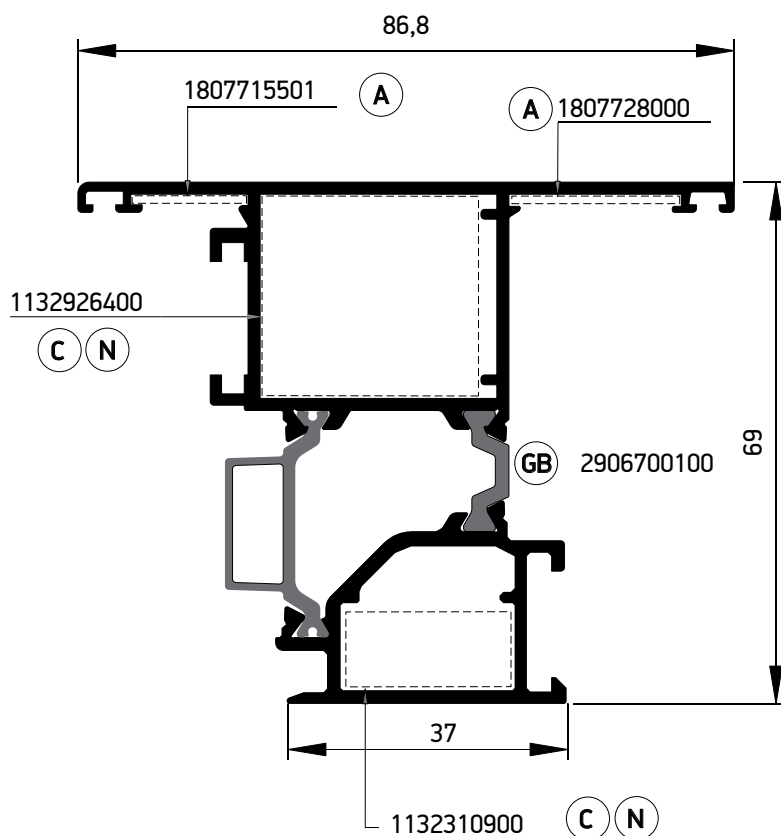


S67938	
Φύλλο - Sash	
Εξωτερική περίμετρος External perimeter	474,8 mm
Κύρια περίμετρος Primary perimeter	234,8 mm
Ροπή αδρανείας x-x* (cm ⁴) Moment of inertia x-x*(m)	28,19 33,82 37,56 40,06 41,77 42,99 <1,5 <2,0 <2,5 <3,0 <3,5 >3,5
Ροπή αδρανείας γ-γ Moment of inertia γ-γ	35,06 cm ⁴
Καρφί - Nail Ø 5	4707700500
Γωνία πρεσσαριστή καρφωτή Double crimp corner cleat	1657732600 OUT 1134327000 IN
Γωνία επιπεδότητας Alignment Corner	1807728000 OUT 1807715501 IN
Γέφυρα Τακαρίσματος Glazing Bridge	2906700100
NRG BAR	3131503600 15 X 36

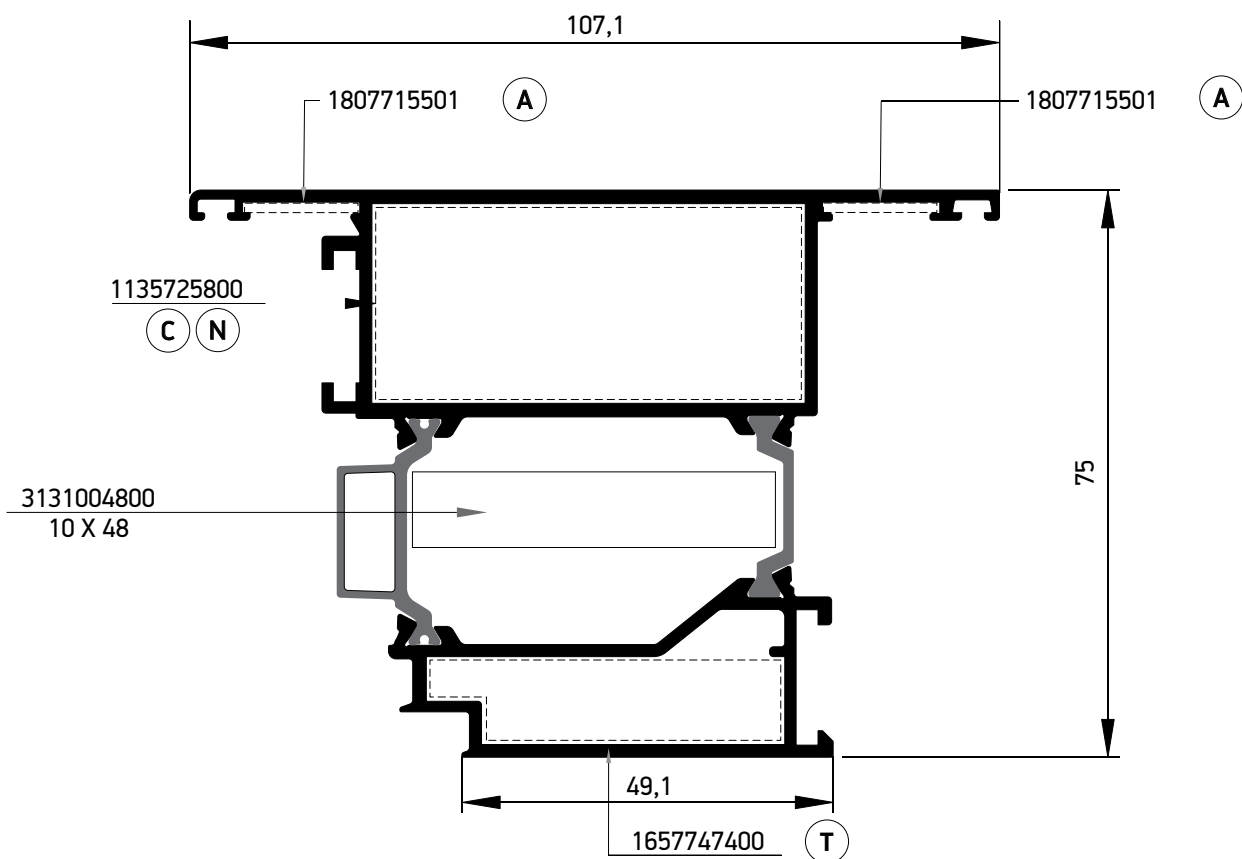


S67552	
Φύλλο-Sash	
Εξωτερική περίμετρος External perimeter	501.8 mm
Κύρια περίμετρος Primary perimeter	156.7 mm
Ροπή αδρανείας $x-x^*$ (cm ⁴) Moment of inertia $x-x^*$ (m ⁴)	30,95 37,61 42,21 45,35 47,55 49,11 <1,5 <2,0 <2,5 <3,0 <3,5 >3,5
Ροπή αδρανείας $y-y$ Moment of inertia $y-y$	60.33 cm ⁴
Γωνία πρεσσαριστή καρφωτή Double crimp corner cleat	1135725800
Γωνία Σύνδεσης Corner cleat	1657747400
Γωνία επιπεδότητας Alignment Corner	1807728000 OUT 1807715501 IN
Γέφυρα Τακαρίσματος Glazing Bridge	2906700100
NRG BAR	3131505000 15 X 50

* Το Ix είναι υπολογισμένο σύμφωνα με το EN 14024
* Ix is calculated in compliant with EN 14024

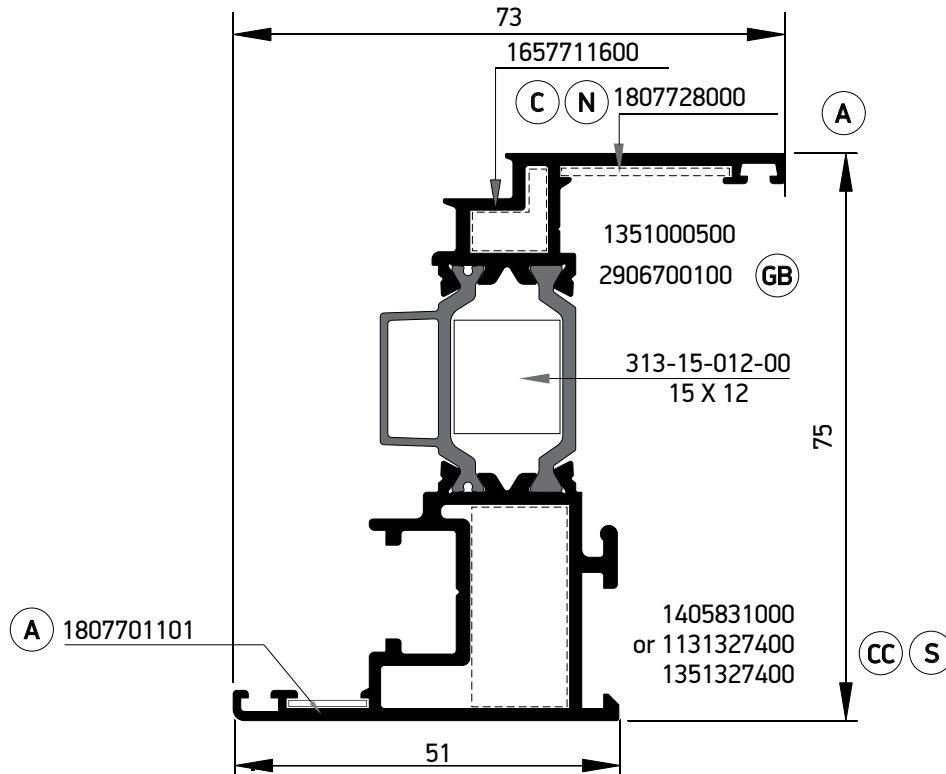


S67630	
Φύλλο ανοιγόμενο έξω Sash opening outwards	
Εξωτερική περίμετρος External perimeter	454,8 mm
Κύρια περίμετρος Primary perimeter	125,2 mm
Ροπή αδρανείας x-x* (cm⁴) Moment of inertia x-x*(m)	22,48 26,29 28,87 30,43 31,56 32,35 <1,5 <2,0 <2,5 <3,0 <3,5 >3,5
Ροπή αδρανείας γ-γ Moment of inertia γ-γ	21,89 cm⁴
Γωνία πρεσσαριστή καρφωτή Double crimp corner cleat	1132926400 OUT 1132310900 IN
Γωνία επιπεδότητας Alignment Corner	1807728000 OUT 1807715501 IN
Γέφυρα Τακαρίσματος Glazing Bridge	2906700100



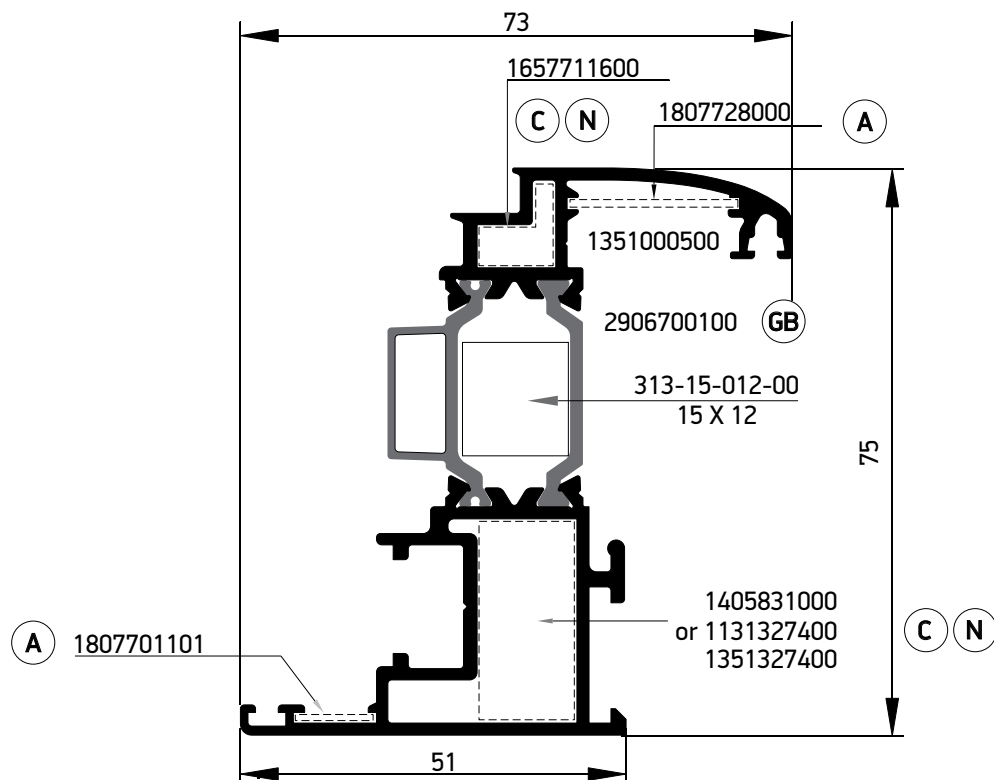
S67893	
Φύλλο ανοιγόμενο έξω Sash opening outwards	
Εξωτερική περίμετρος External perimeter	493.7 mm
Κύρια περίμετρος Primary perimeter	156.7 mm
Ροπή αδρανείας x-x* (cm ⁴) Moment of inertia x-x* (m)	30,92 37,18 41,48 44,42 46,46 47,92 <1,5 <2,0 <2,5 <3,0 <3,5 >3,5
Ροπή αδρανείας γ-γ Moment of inertia γ-γ	56.08 cm⁴
Γωνία πρεσσαριστή καρφωτή Double crimp corner cleat	1135725800
Γωνία Σύνδεσης Corner cleat	1657747400
Γωνία επιπεδότητας Alignment Corner	1807715501
NRG BAR	3131004800 10 X 48

* Το Ix είναι υπολογισμένο σύμφωνα με το EN 14024
* Ix is calculated in compliant with EN 14024



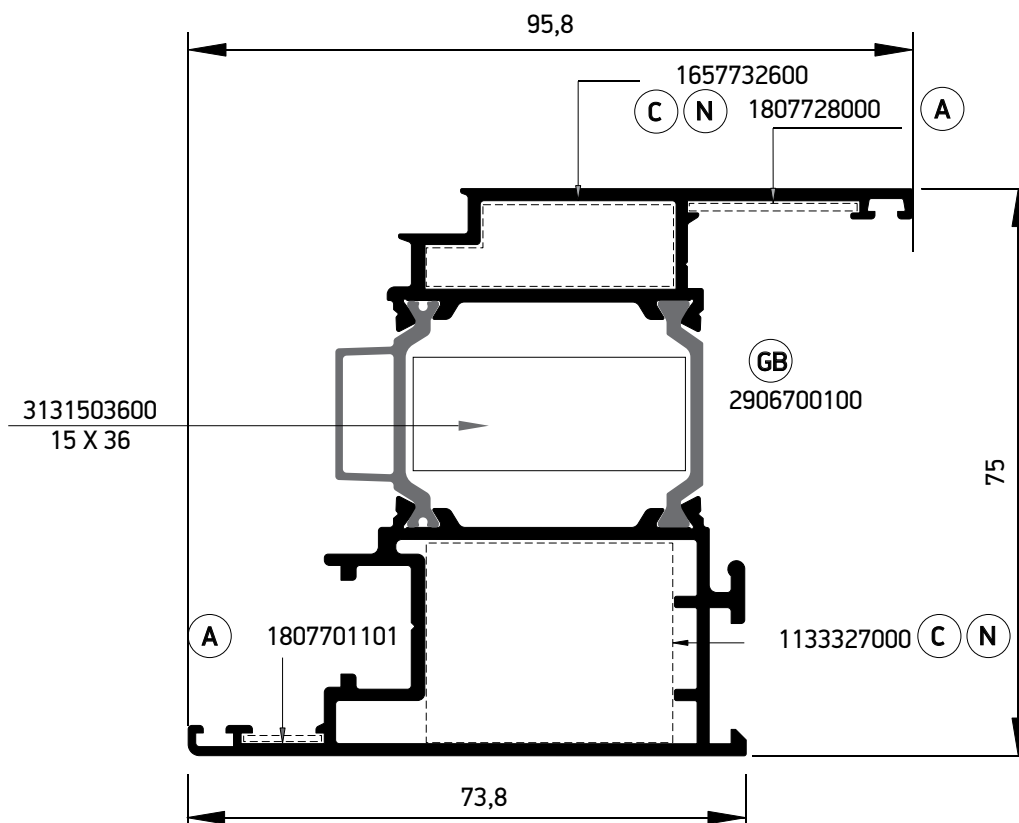
S67976	
Φύλλο - Sash	
Εξωτερική περίμετρος External perimeter	419,6 mm
Κύρια περίμετρος Primary perimeter	145,4 mm
Ροπή αδρανείας x-x* (cm ⁴) Moment of inertia x-x (cm ⁴)	23,18 27,12 29,57 31,15 32,20 32,93 <1,5 <2,0 <2,5 <3,0 <3,5 >3,5
Ροπή αδρανείας γ-γ Moment of inertia γ-γ	10,53 cm ⁴
Γωνία πρεσσαριστή καρφωτή Double crimp corner cleat	1657711600 OUT
Γωνία σύνδεσης πρεσσαριστή Corner cleat	1405831000 or 1131327400 IN
Μεταβλητή γωνία Variable corner cleat	1351327400 IN 1351000500 OUT
Γωνία επιπεδότητας Alignment Corner	1807728000 OUT 1807701101 IN
Γέφυρα Τακαρίσματος Glazing Bridge	2906700100
Καρφί για χυτή γωνία Pin for cleat corner	4700087000
OR	OR
Βίδα για χυτή γωνία Screw for cleat corner	4705146000
NRG BAR	3131501200 15 X 12

42 * Το Ix είναι υπολογισμένο σύμφωνα με το EN 14024
* Ix is calculated in compliant with EN 14024

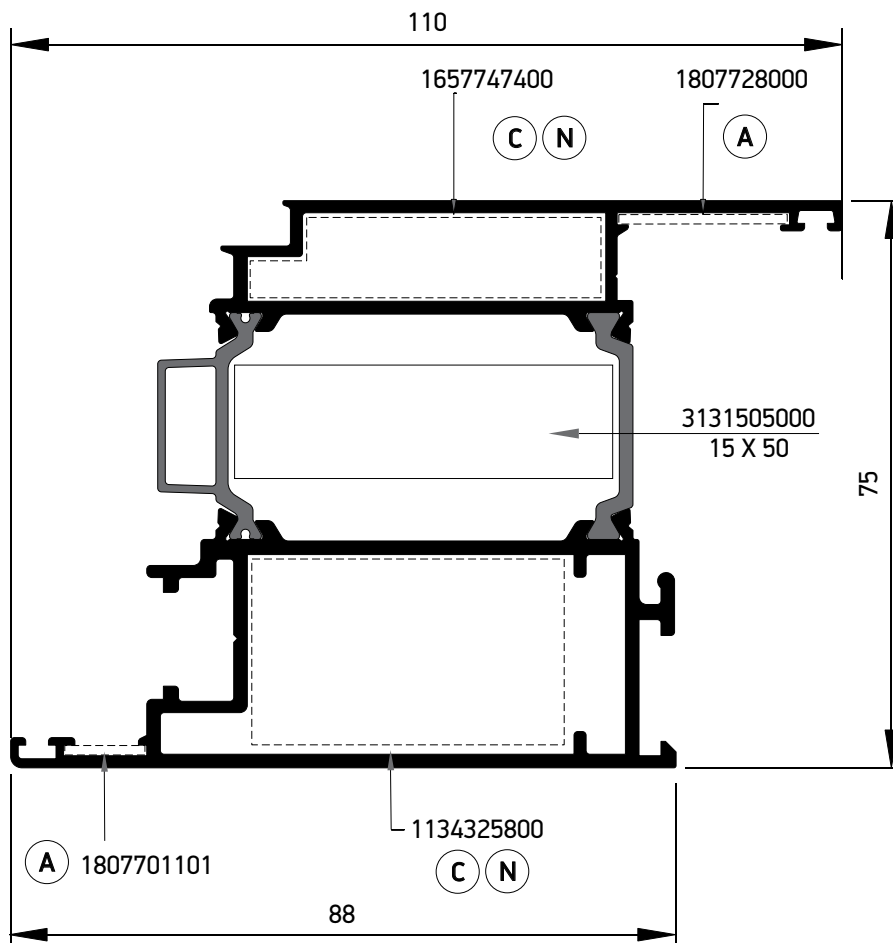


S67870	
Φύλλο - Sash	
Εξωτερική περίμετρος External perimeter	448,5 mm
Κύρια περίμετρος Primary perimeter	147,2 mm
Ροπή αδρανείας x-x* (cm ⁴) Moment of inertia x-x* (cm ⁴)	23,60 27,86 30,57 32,32 33,50 34,32 <1,5 <2,0 <2,5 <3,0 <3,5 >3,5
Ροπή αδρανείας y-y Moment of inertia y-y	12,74 cm ⁴
Καρφί - Nail Ø 5	4707700500
Γωνία πρεσσαριστή καρφωτή Double crimp corner cleat	1657711600 OUT
Γωνία σύνδεσης πρεσσαριστή Corner cleat	1405831000 or 1131327400 IN
Μεταβλητή γωνία Variable corner cleat	1351000500 1351327400
Γωνία επιπεδότητας Alignment Corner	1807728000 OUT 1807701101 IN
Γέφυρα Τακαρίσματος Glazing Bridge	2906700100
Καρφί για χυτή γωνία Pin for cleat corner	4700087000
OR	OR
Βίδα για χυτή γωνία Screw for cleat corner	4705146000
NRG BAR	3131501200 15 X 12

* Το I_x είναι υπολογισμένο σύμφωνα με το EN 14024
* I_x is calculated in compliant with EN 14024

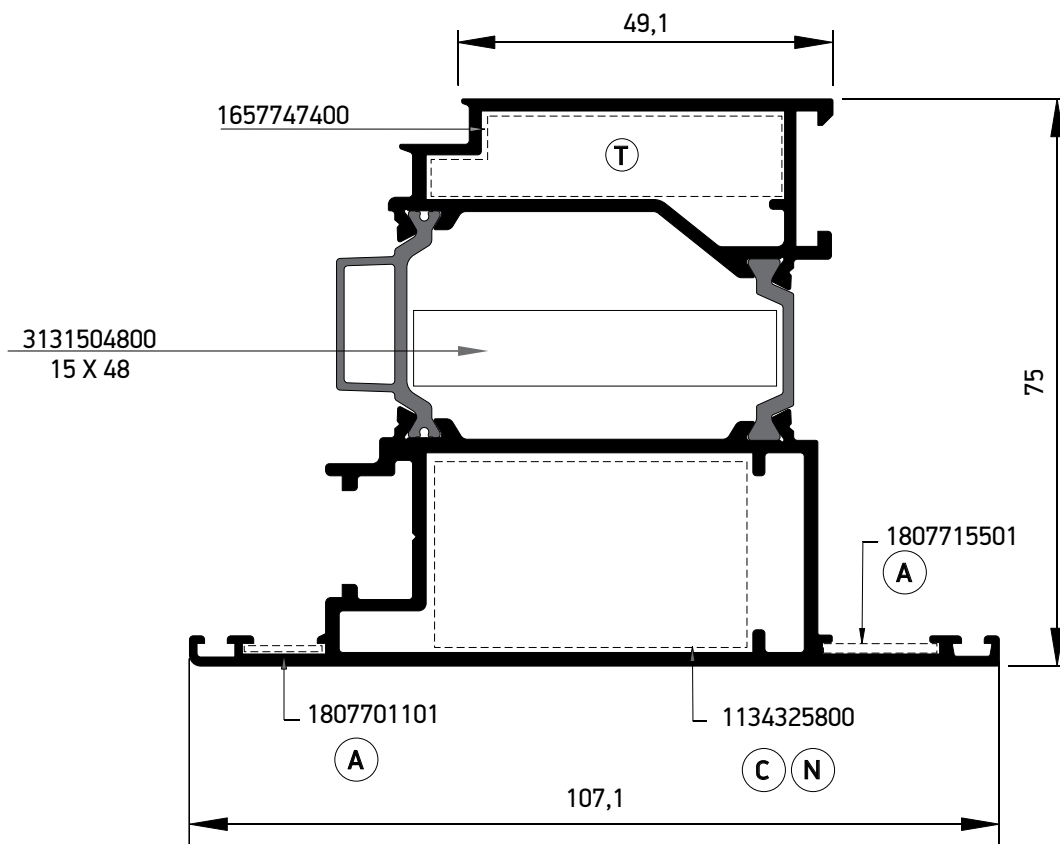


S67972	
Φύλλο - Sash	
Εξωτερική περίμετρος External perimeter	474,4 mm
Κύρια περίμετρος Primary perimeter	234,8 mm
Ροπή αδρανείας x-x* (cm⁴) Moment of inertia x-x*(m)	28,47 34,23 38,14 40,74 42,52 43,79 <1,5 <2,0 <2,5 <3,0 <3,5 >3,5
Ροπή αδρανείας y-y Moment of inertia y-y	34,97 cm⁴
Καρφί - Nail Ø 5	4707700500
Γωνία πρεσσαριστή καρφωτή Double crimp corner cleat	1657732600 OUT 1133327000 IN
Γωνία επιπεδότητας Alignment Corner	1807728000 OUT 1807701101 IN
Γέφυρα Τακαρίσματος Glazing Bridge	2906700100
NRG BAR	3131503600 15 X 36

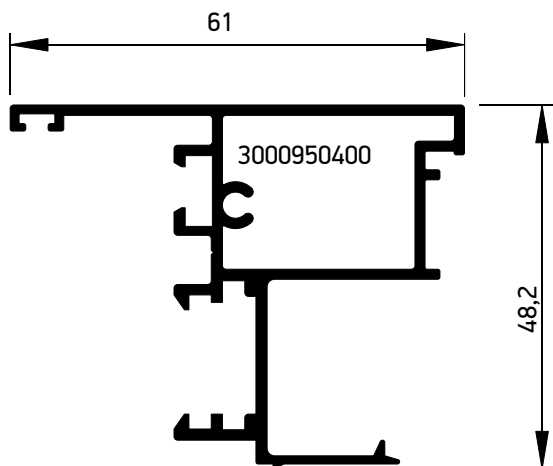


S67829	
Φύλλο-Sash	
Εξωτερική περίμετρος External perimeter	507.4 mm
Κύρια περίμετρος Primary perimeter	168.5 mm
Ροπή αδρανείας x-x* (cm ⁴) Moment of inertia x-x*(m)	32,15 39,22 44,15 47,55 49,94 51,65 <1,5 <2,0 <2,5 <3,0 <3,5 >3,5
Ροπή αδρανείας γ-γ Moment of inertia γ-γ	61.87 cm ⁴
Γωνία πρεσσαριστή καρφωτή Double crimp corner cleat	1134325800
Γωνία Σύνδεσης Corner cleat	1657747400
Γωνία επιπεδότητας Alignment Corner	1807728000 OUT 1807701101 IN
Γέφυρα Τακαρίσματος Glazing Bridge	2906700100
NRG BAR	3131505000 15 X 50

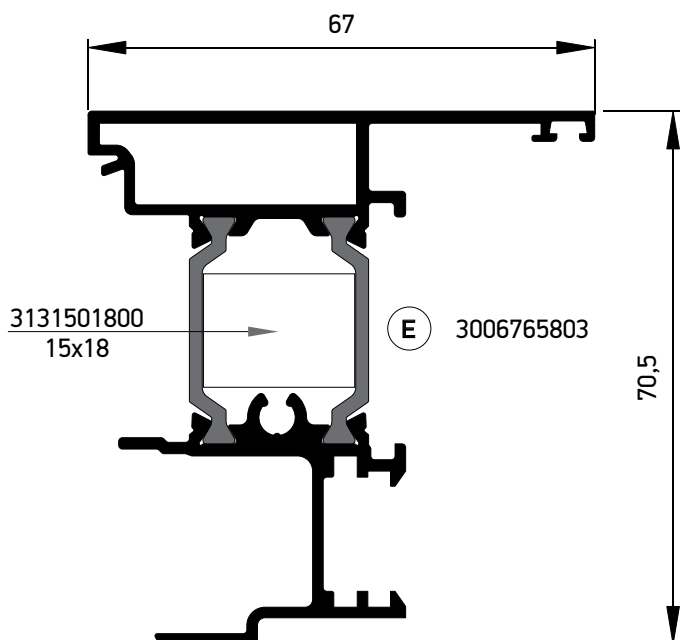
* Το Ix είναι υπολογισμένο σύμφωνα με το EN 14024
* Ix is calculated in compliant with EN 14024



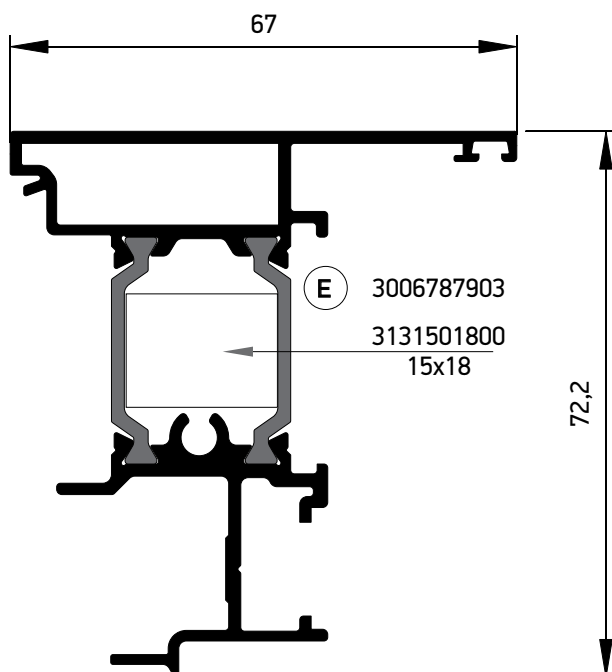
S67690	
Φύλλο ανοιγόμενο έξω Sash opening outwards	
Εξωτερική περίμετρος External perimeter	501.8 mm
Κύρια περίμετρος Primary perimeter	156.7 mm
Ροπή αδρανείας x-x* (cm⁴) Moment of inertia x-x*(m)	31,35 37,78 42,23 45,28 47,41 48,94 <1,5 <2,0 <2,5 <3,0 <3,5 >3,5
Ροπή αδρανείας y-y Moment of inertia y-y	57.14 cm⁴
Γωνία πρεσσαριστή καρφωτή Double crimp corner cleat	1134325800
Γωνία Σύνδεσης Corner cleat	1657747400
Γωνία επιπεδότητας Alignment Corner	1807715501 Δεξί Right 1807701101 Αριστ. Left
NRG BAR	3131004800 10 X 48



S67504	
Μπινί- Adjoining Profile	
Εξωτερική περίμετρος External perimeter	349 mm
Κύρια περίμετρος Primary perimeter	64,8 mm
Ροπή αδρανείας x-x Moment of inertia x-x	8,48 cm ⁴
Ροπή αδρανείας y-y Moment of inertia y-y	6,66 cm ⁴
Τάπα End Cap	3000950400



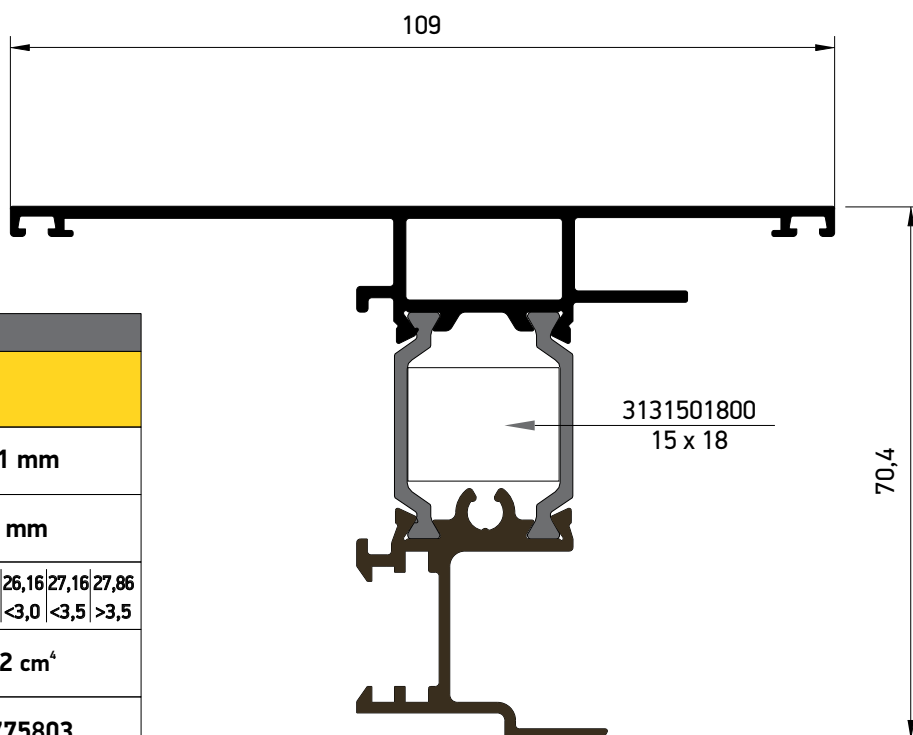
S67658	
Μπινί - Adjoining Profile	
Εξωτερική περίμετρος External perimeter	414,5 mm
Κύρια περίμετρος Primary perimeter	135,1 mm
Ροπή αδρανείας x-x* (cm ⁴) Moment of inertia x-x*(m)	17,02 20,04 21,94 23,16 23,98 24,55 <1,5 <2,0 <2,5 <3,0 <3,5 >3,5
Ροπή αδρανείας y-y Moment of inertia y-y	10,93 cm ⁴
Τάπα End Cap	3006765803
NRG BAR	3131501800 15x18



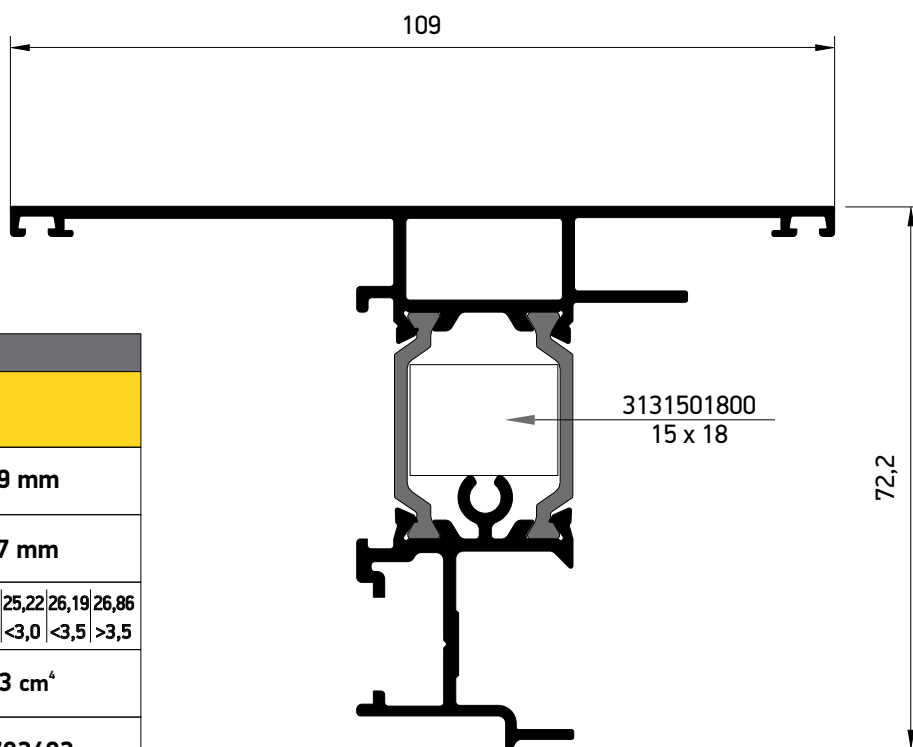
S67879	
Μπινί - Adjoining Profile	
Εξωτερική περίμετρος External perimeter	406,9 mm
Κύρια περίμετρος Primary perimeter	105,7 mm
Ροπή αδρανείας x-x* (cm ⁴) Moment of inertia x-x*(m)	16,53 19,48 21,34 22,54 23,34 23,90 <1,5 <2,0 <2,5 <3,0 <3,5 >3,5
Ροπή αδρανείας y-y Moment of inertia y-y	10,73 cm ⁴
Τάπα End Cap	3006787903
NRG BAR	3131501800 15x18

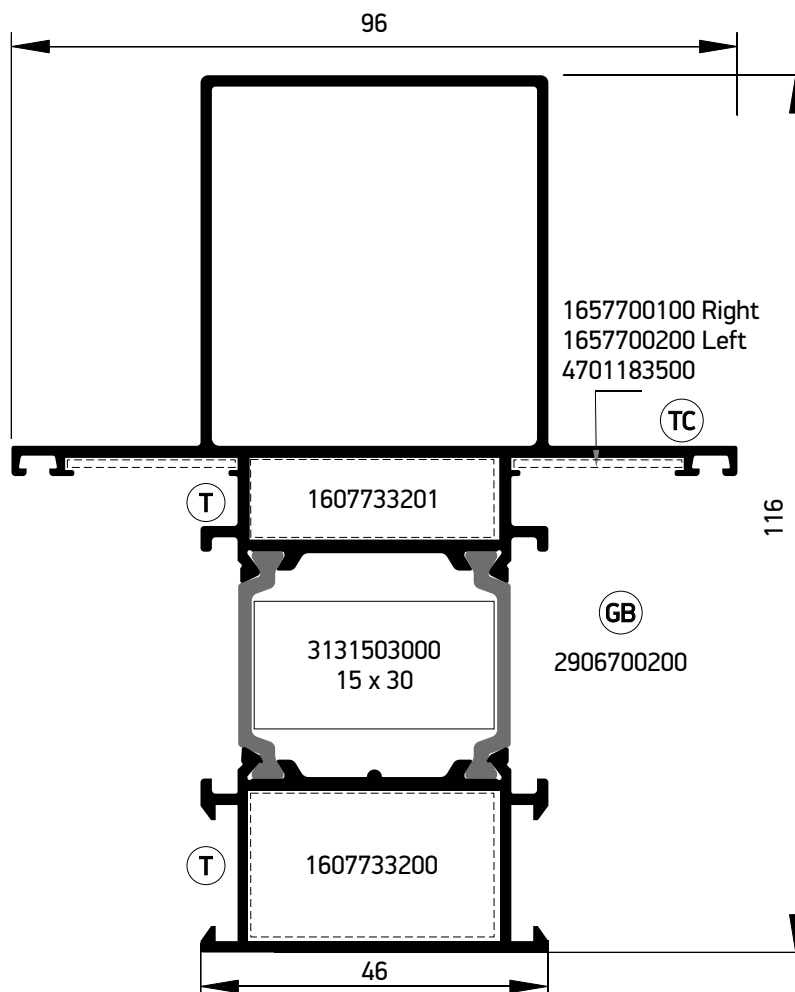
* Το Ix είναι υπολογισμένο σύμφωνα με το EN 14024
* Ix is calculated in compliant with EN 14024

S67758	
Μπινί - Adjoining Profile	
Εξωτερική περίμετρος External perimeter	520,1 mm
Κύρια περίμετρος Primary perimeter	151 mm
Ροπή αδρανείας x-x* (cm ⁴) Moment of inertia x-x*(m)	18,82 22,39 24,67 26,16 27,16 27,86 <1,5 <2,0 <2,5 <3,0 <3,5 >3,5
Ροπή αδρανείας γ-γ Moment of inertia γ-γ	25,92 cm ⁴
Τάπα End Cap	3006775803
NRG BAR	3131501800 15 x 18



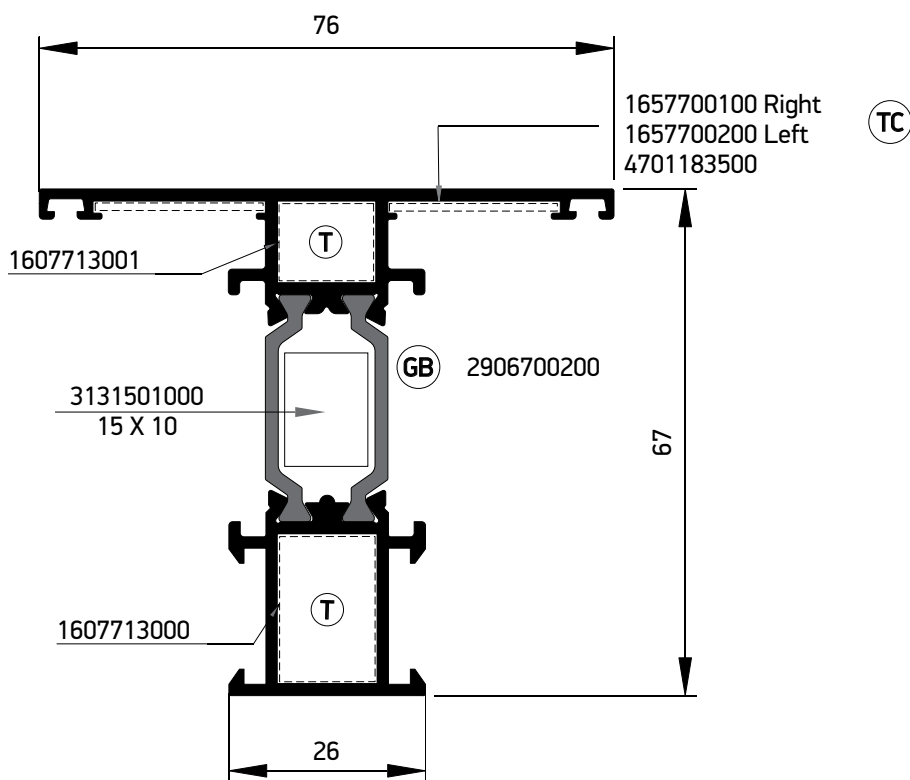
S67924	
Μπινί - Adjoining Profile	
Εξωτερική περίμετρος External perimeter	406,9 mm
Κύρια περίμετρος Primary perimeter	105,7 mm
Ροπή αδρανείας x-x* (cm ⁴) Moment of inertia x-x*(m)	18,14 21,59 23,79 25,22 26,19 26,86 <1,5 <2,0 <2,5 <3,0 <3,5 >3,5
Ροπή αδρανείας γ-γ Moment of inertia γ-γ	10,73 cm ⁴
Τάπα End Cap	3006792403
NRG BAR	3131501800 15 x 18



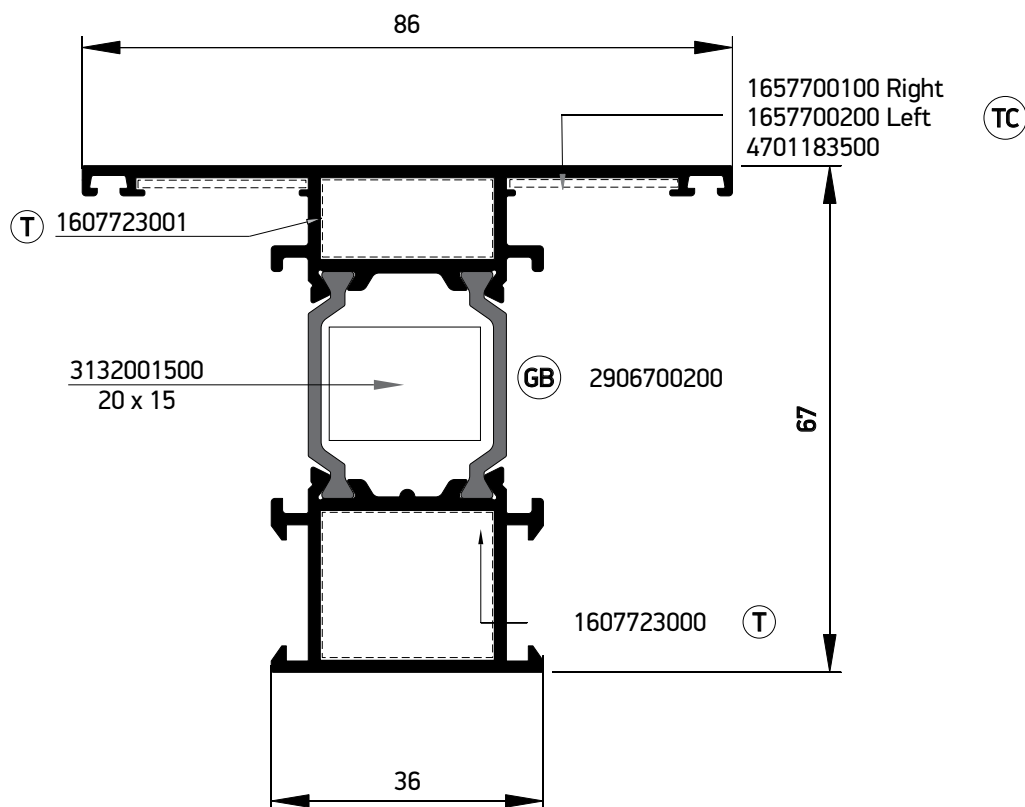


S67874	
Ταυ με κοιλώνα - Hinged T (transom - mullion)	
Εξωτερική περίμετρος External perimeter	541,4 mm
Κύρια περίμετρος Primary perimeter	366,4 mm
Ροπή αδρανείας x-x* (cm⁴) Moment of inertia x-x* (cm ⁴)	60,03 69,56 76,12 80,61 83,74 85,98 <1,5 <2,0 <2,5 <3,0 <3,5 >3,5
Ροπή αδρανείας γ-γ Moment of inertia γ-γ	35,30 cm⁴
Σύνδεσμος T-cleat	1607733201 OUT 1607733200 IN
Σύνδεσμος Ταυ χυτός Cast T - cleat	1657700100 Δεξί - Right 1657700200 Αριστ. - Left
Καρφί - Nail Ø6	4701183500
Γέφυρα Τακαρίσματος Glazing Bridge	2906700200
NRG BAR	3131503000 15 x 30

* Το I_x είναι υπολογισμένο σύμφωνα με το EN 14024
* I_x is calculated in compliant with EN 14024

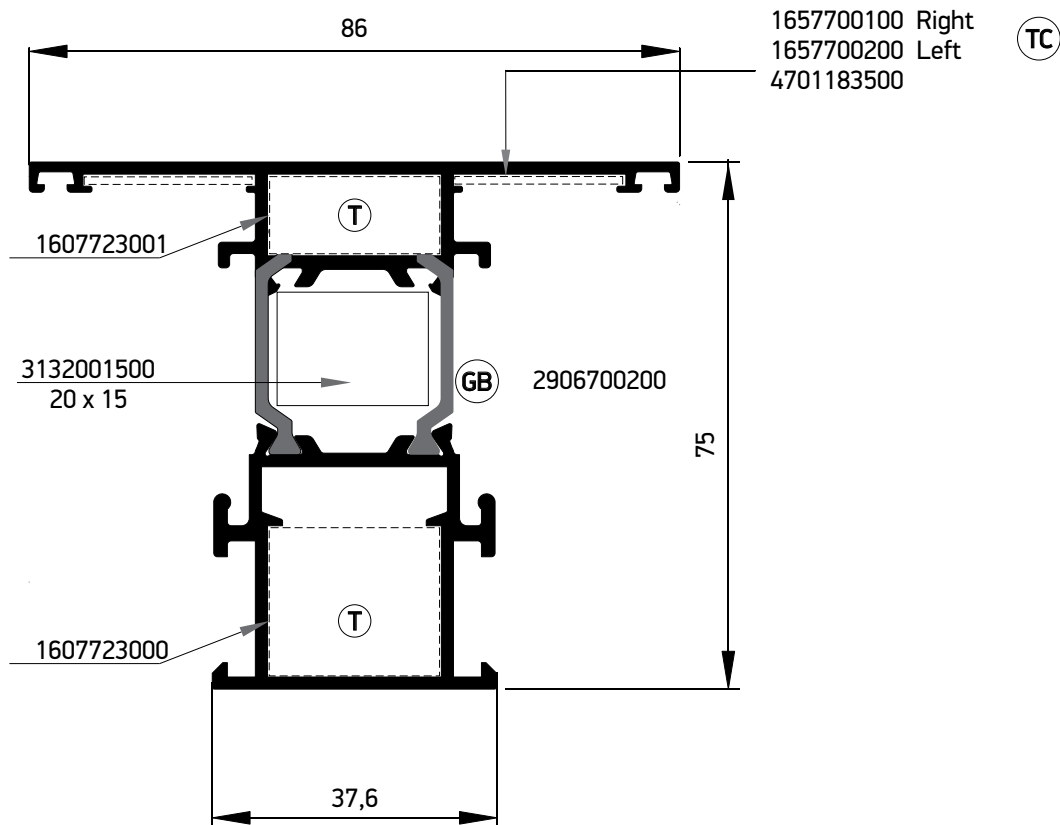


S67562	
Ταυ Ανοιγομένου -T (transom - mullion) for Sash	
Εξωτερική περίμετρος External perimeter	405 mm
Κύρια περίμετρος Primary perimeter	109,5 mm
Ροπή αδρανείας x-x* (cm⁴) Moment of inertia x-x*(m)	16,99 20,01 21,87 23,06 23,85 24,40 <1,5 <2,0 <2,5 <3,0 <3,5 >3,5
Ροπή αδρανείας γ-γ Moment of inertia γ-γ	9,60 cm⁴
Σύνδεσμος T-cleat	1607713001 OUT 1607713000 IN
Σύνδεσμος Ταυ χυτός Cast T - cleat	1657700100 Δεξί Right 1657700200 Αριστ. Left
Καρφί - Nail Ø6	4701183500
Γέφυρα Τακαρίσματος Glazing Bridge	2906700200
NRG BAR	3131501000 15 X 10

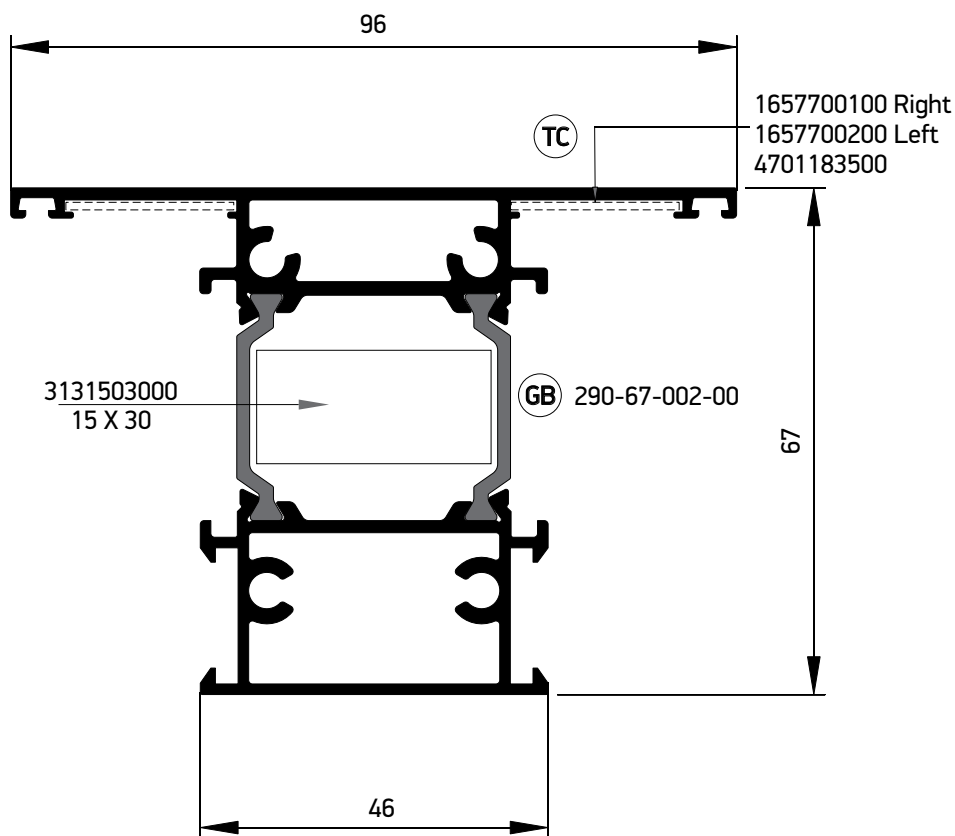


S67564	
Ταυ Ανοιγομένου T (transom - mullion) for Sash	
Εξωτερική περίμετρος External perimeter	424,7 mm
Κύρια περίμετρος Primary perimeter	143,4 mm
Ροπή αδρανείας x-x* (cm⁴) Moment of inertia x-x*(m)	19,04 22,78 25,17 26,73 27,78 28,52 <1,5 <2,0 <2,5 <3,0 <3,5 >3,5
Ροπή αδρανείας γ-γ Moment of inertia γ-γ	16,76 cm⁴
Σύνδεσμος T-cleat	1607723001 OUT 1607723000 IN
Σύνδεσμος Ταυ χυτός Cast T - cleat	1657700100 Δεξι - Right 1657700200 Αριστ. - Left
Καρφί - Nail Ø6	4701183500
Γέφυρα Τακαρίσματος Glazing Bridge	2906700200
Μαχαίρι Κατεργαστικό Milling Knife	8526700000
NRG BAR	3132001500 20 x 15

* Το Ix είναι υπολογισμένο σύμφωνα με το EN 14024
* Ix is calculated in compliant with EN 14024

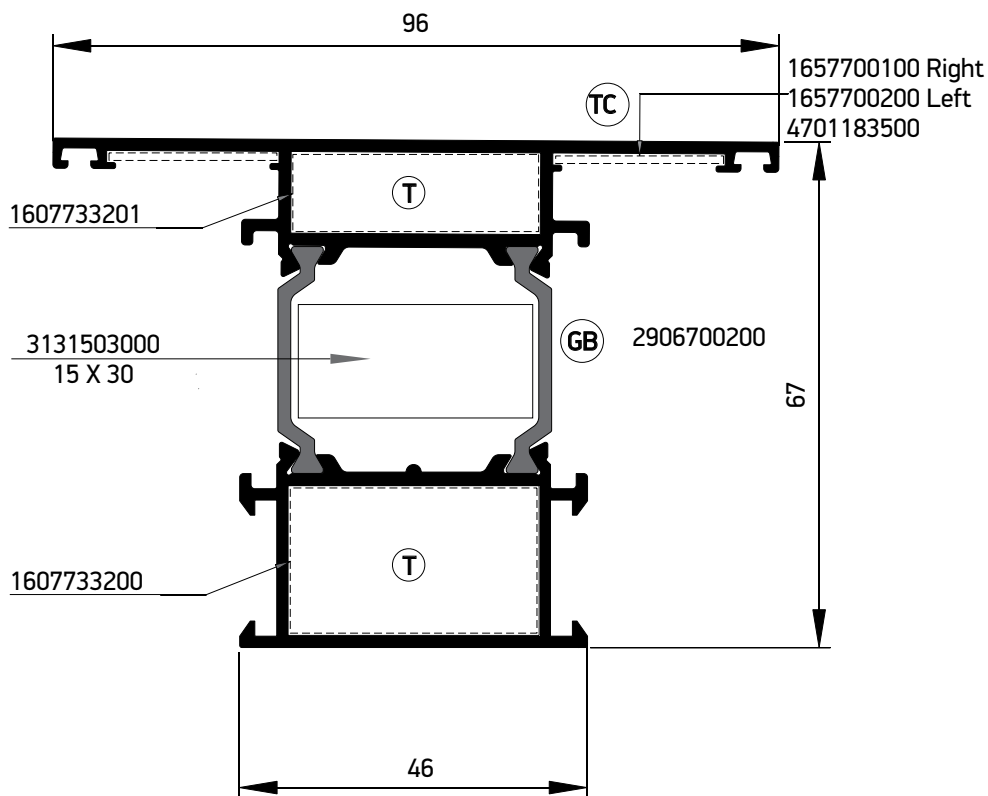


S67566	
Ταυ Ανοιγομένου T (transom - mullion) for Sash	
Εξωτερική περίμετρος External perimeter	455,1 mm
Κύρια περίμετρος Primary perimeter	278,2 mm
Ροπή αδρανείας x-x* (cm ⁴) Moment of inertia x-x (cm ⁴)	25,07 30,19 33,55 35,78 37,30 38,37 <1,5 <2,0 <2,5 <3,0 <3,5 >3,5
Ροπή αδρανείας γ-γ Moment of inertia γ-γ	18,08 cm ⁴
Σύνδεσμος T-cleat	1607723001 OUT 1607723000 IN
Σύνδεσμος Ταυ χυτός Cast T - cleat	1657700100 Δεξί - Right 1657700200 Αριστ. - Left
Καρφί - Nail Ø6	4701183500
Γωνία σύνδεσης πρεσσαριστή Corner cleat	1405852000 or 1131310100 OUT 1405828000 or 1131319600 IN
Μαχαίρι Κατεργαστικό Milling Knife	8526700000
NRG BAR	3132001500 20 x 15

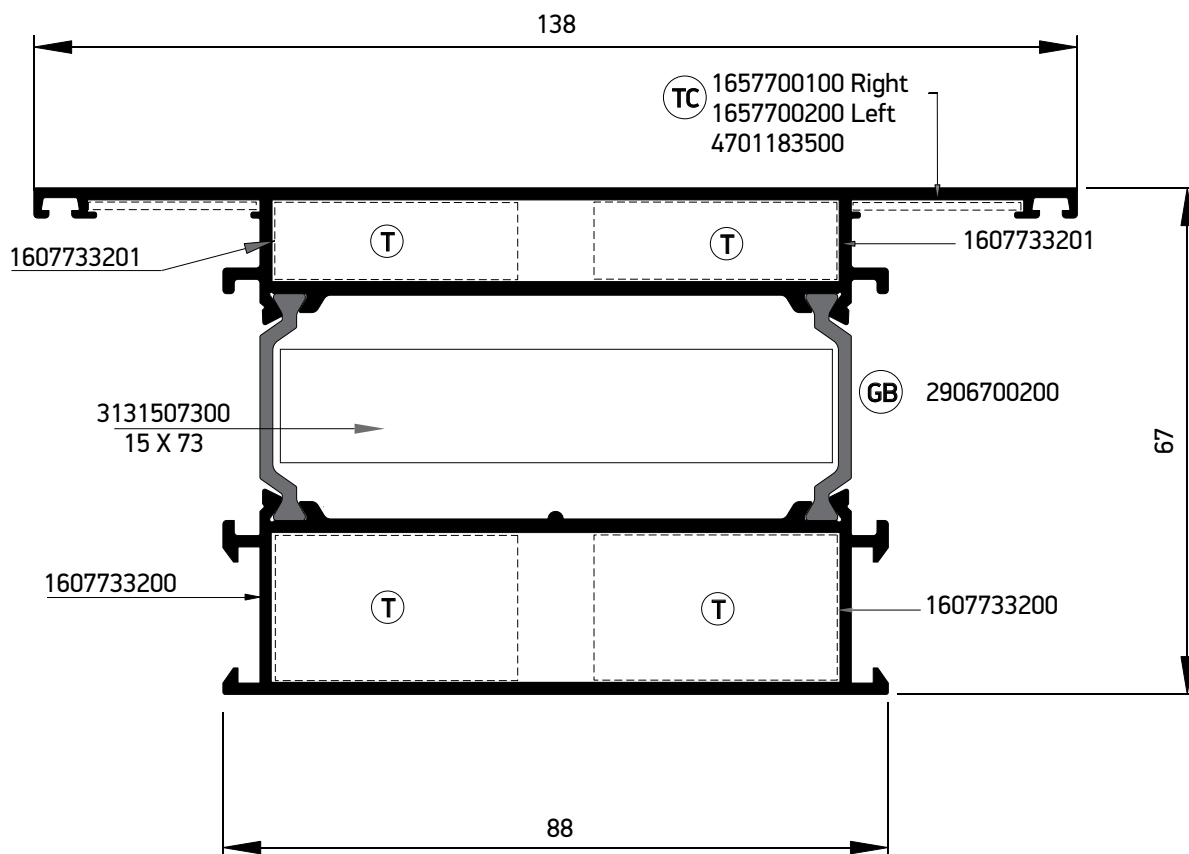


S6770	
Ταυ Ανοιγομένου -T (transom - mullion) for Sash	
Εξωτερική περίμετρος External perimeter	446,2 mm
Κύρια περίμετρος Primary perimeter	149,3 mm
Ροπή αδρανείας x-x* (cm ⁴) Moment of inertia x-x*(m)	21,23 26,09 29,37 31,59 33,11 34,20 <1,5 <2,0 <2,5 <3,0 <3,5 >3,5
Ροπή αδρανείας γ-γ Moment of inertia γ-γ	28,41 cm ⁴
Καρφί - Nail Ø6	4701183500
Σύνδεσμος Ταυ χυτός Cast T - cleat	1657700100 Δεξί - Right 1657700200 Αριστ. - Left
Γέφυρα Τακαρίσματος Glazing Bridge	2906700200
Μαχαίρι Κατεργαστικό Milling Knife	8526700000
NRG BAR	3131503000 15 X 30

* Το Ix είναι υπολογισμένο σύμφωνα με το EN 14024
* Ix is calculated in compliant with EN 14024

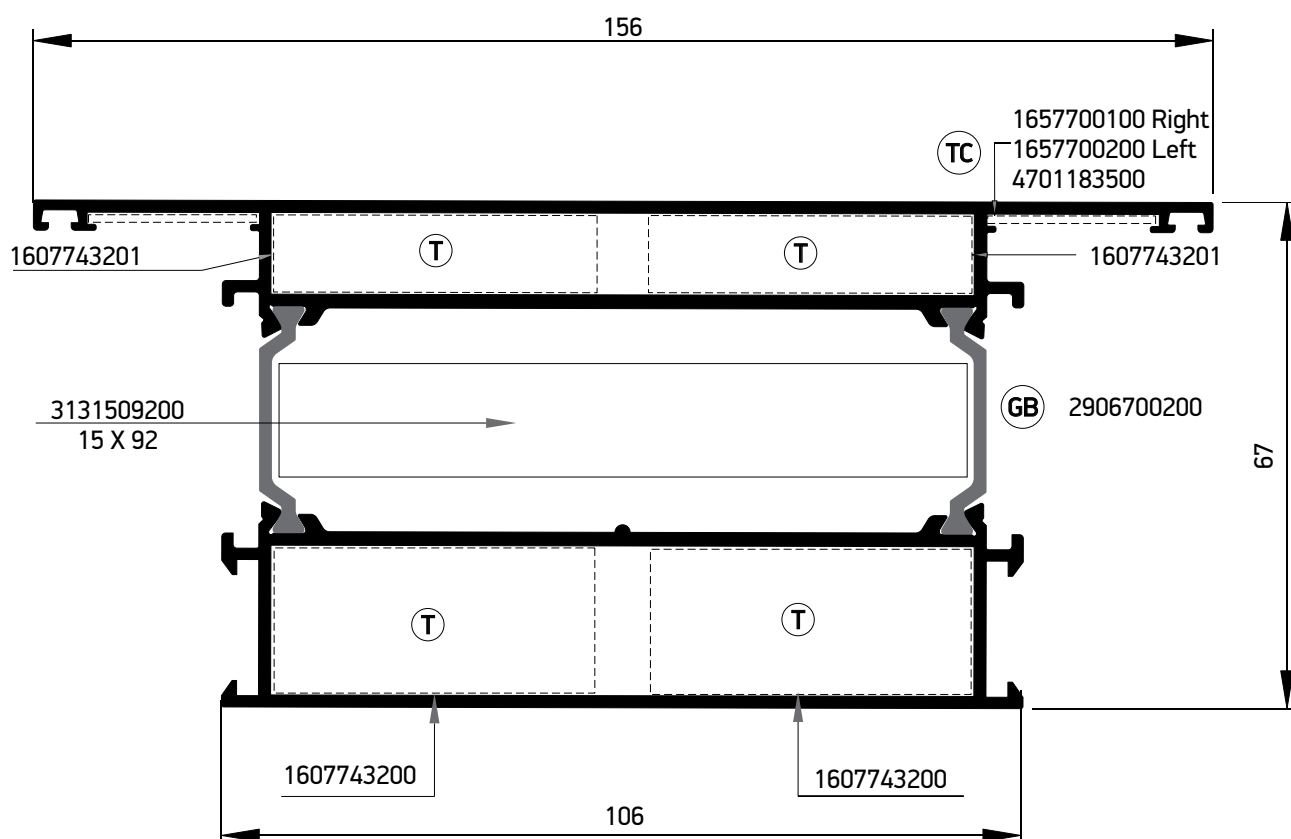


S6776	
Ταυ Ανοιγομένου T (transom - mullion) for Sash	
Εξωτερική περίμετρος External perimeter	444,7 mm
Κύρια περίμετρος Primary perimeter	149,5 mm
Ροπή αδρανείας x-x* (cm⁴) Moment of inertia x-x*(m)	20,64 24,99 27,83 29,72 31,01 31,92 <1,5 <2,0 <2,5 <3,0 <3,5 >3,5
Ροπή αδρανείας γ-γ Moment of inertia γ-γ	27,03 cm⁴
Σύνδεσμος T-cleat	1607733201 OUT 1607733200 IN
Σύνδεσμος Ταυ χυτός Cast T-cleat	1657700100 Δεξί - Right 1657700200 Αριστ. - Left
Καρφί - Nail Ø6	4701183500
Γέφυρα Τακαρίσματος Glazing Bridge	2906700200
Μαχαίρι Κατεργαστικό Milling Knife	8526700000
NRG BAR	3131503000 15 X 30



S6788	
Ταυ Ανοιγομένου - T (transom - mullion) for Sash	
Εξωτερική περίμετρος External perimeter	529 mm
Κύρια περίμετρος Primary perimeter	233,3 mm
Ροπή αδρανείας x-x* (cm⁴) Moment of inertia x-x*(m)	26,66 33,52 38,50 42,04 44,56 46,40 <1,5 <2,0 <2,5 <3,0 <3,5 >3,5
Ροπή αδρανείας γ-γ Moment of inertia γ-γ	113,15 cm ⁴
Σύνδεσμος T-cleat	1607733201 OUT 1607733200 IN
Σύνδεσμος Ταυ χυτός Cast T - cleat	1657700100 Δεξί Right 1657700200 Αριστ. Left
Καρφί - Nail Ø6	4701183500
Γέφυρα Τακαρίσματος Glazing Bridge	2906700200
Μαχαίρι Κατεργαστικό Milling Knife	8526700000
NRG BAR	3131507300 15 X 73

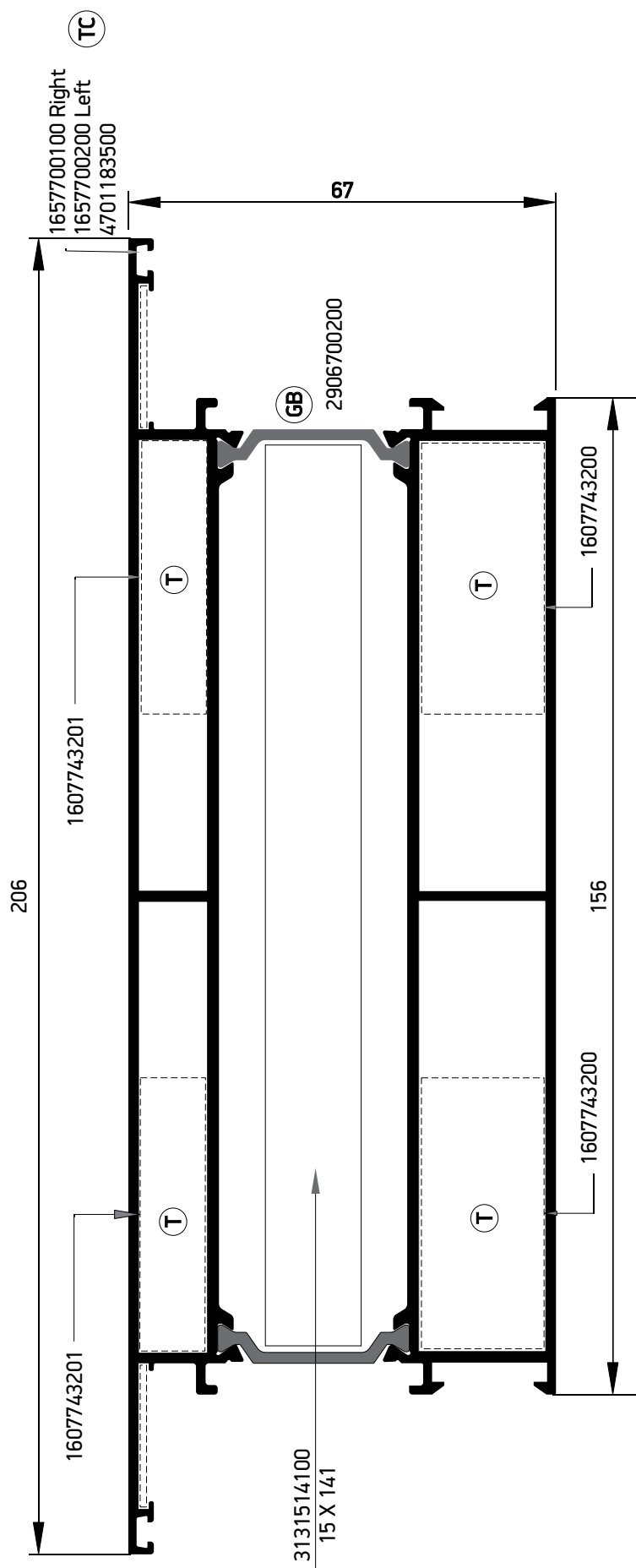
* Το Ix είναι υπολογισμένο σύμφωνα με το EN 14024
* Ix is calculated in compliant with EN 14024



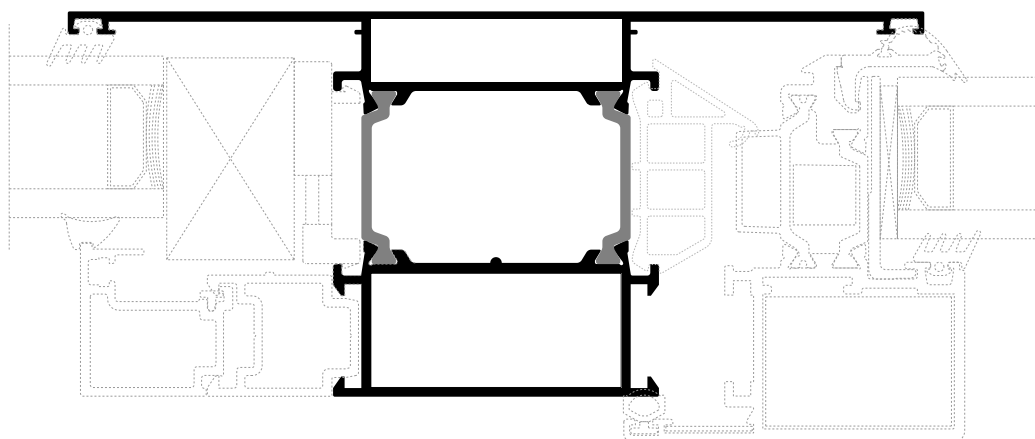
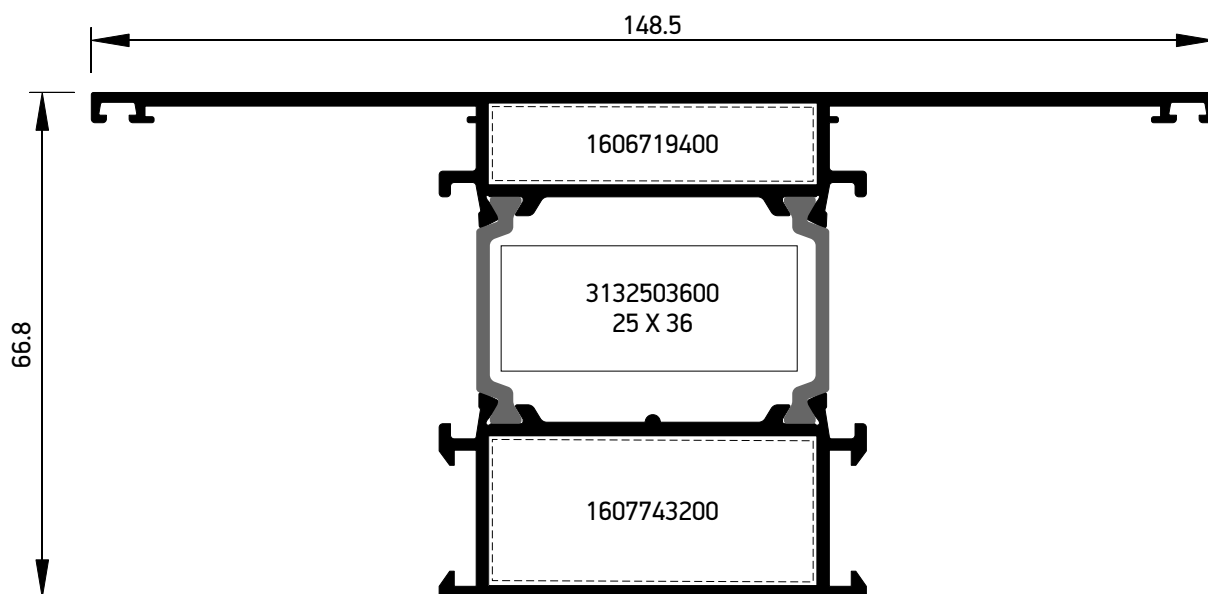
S67568	
Ταυ Ανοιγομένου - T (transom - mullion) for Sash	
Εξωτερική περίμετρος External perimeter	564,9 mm
Κύρια περίμετρος Primary perimeter	275,1 mm
Ροπή αδρανείας x-x* (cm ⁴) Moment of inertia x-x*(m ⁴)	28,85 36,71 42,62 46,91 50,04 52,35 <1,5 <2,0 <2,5 <3,0 <3,5 >3,5
Ροπή αδρανείας γ-γ Moment of inertia γ-γ	176,35 cm ⁴
Σύνδεσμος T-cleat	1607743201 OUT 1607743200 IN
Σύνδεσμος Ταυ χυτός Cast T-cleat	1657700100 Δεξί Right 1657700200 Αριστ. Left
Καρφί - Nail Ø6	4701183500
Γέφυρα Τακαρίσματος Glazing Bridge	2906700200
Μαχαίρι Κατεργαστικό Milling Knife	8526700000
NRG BAR	3131509200 15 X 92

56 * Το Ix είναι υπολογισμένο σύμφωνα με το EN 14024
* Ix is calculated in compliant with EN 14024

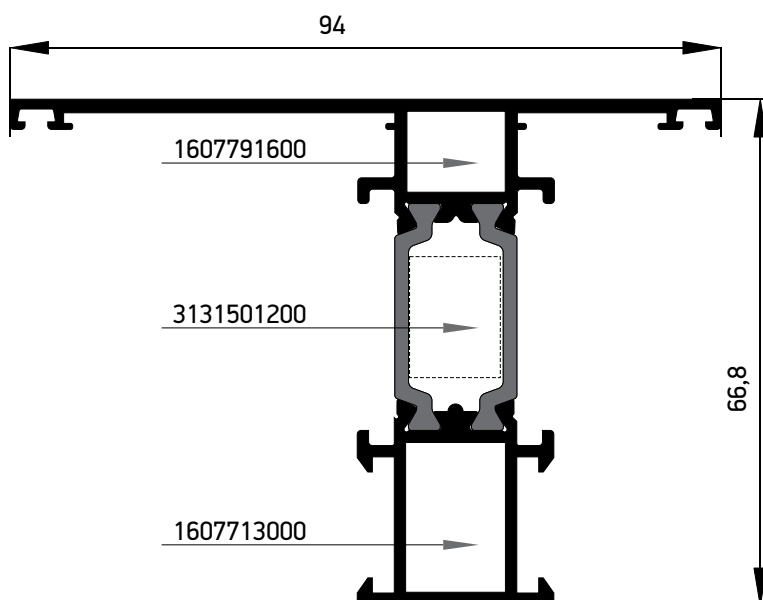
S67570	
Ταυ Ανοιγομένου -T (transom - mullion) for Sash	
Εξωτερική περίμετρος External perimeter	666,3 mm
Κύρια περίμετρος Primary perimeter	481,4 mm
Ροπή αδρανείας x-x* (cm ⁴) Moment of inertia x-x*(m)	34,40 44,86 53,40 60,02 65,08 68,94 <1,5 <2,0 <2,5 <3,0 <3,5 >3,5
Ροπή αδρανείας γ-γ Moment of inertia γ-γ	452,88 cm ⁴
Σύνδεσμος T-cleat	1607743201 OUT 1607743200 IN
Σύνδεσμος Ταυ χυτός Cast T - cleat	1657700100 Δεξί Right 1657700200 Αριστ. Left
Καρφί - Nail Ø6	4701183500
Γέφυρα Τακαρίσματος Glazing Bridge	2906700200
Μαχαίρι Κατεργαστικό Milling Knife	8526700000
NRG BAR	3131514100 15 X 141



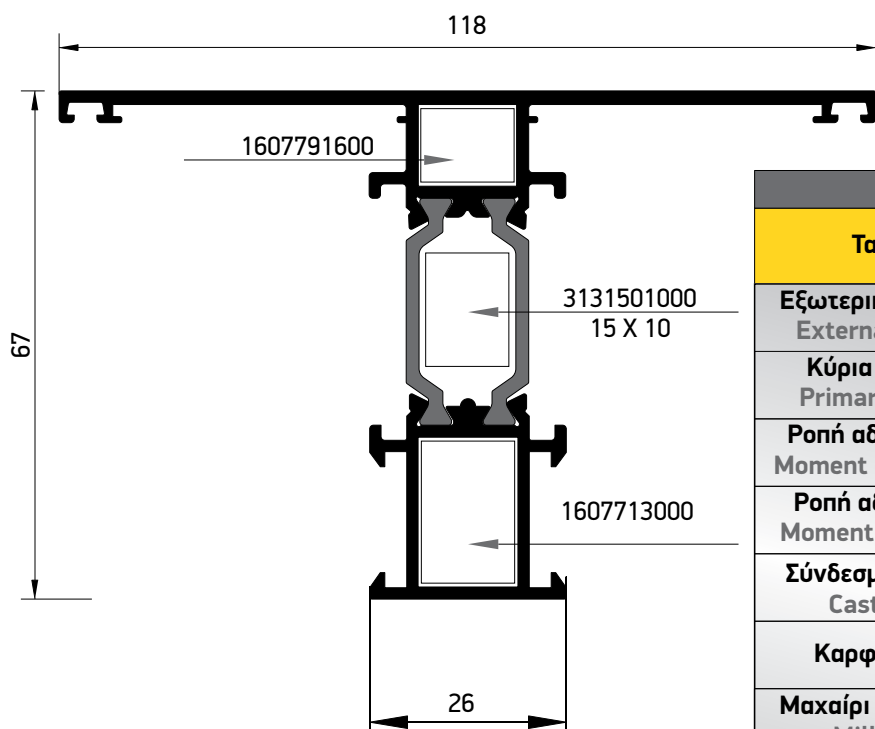
* Το Ix είναι υπολογισμένο σύμφωνα με το EN 14024
* Ix is calculated in compliant with EN 14024



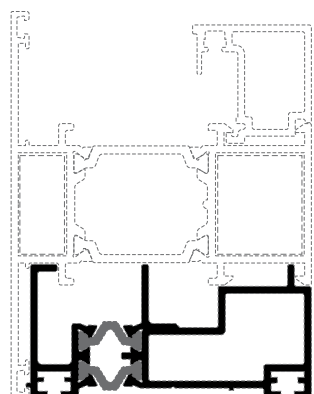
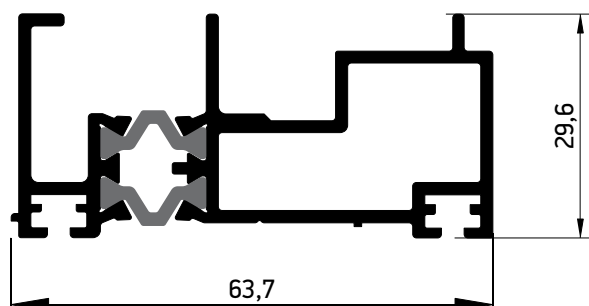
S67914	
Ταυ Κρυφού Φύλλου Transom - Mullion for Hidden Sash	
Εξωτερική περίμετρος External perimeter	547,3 mm
Κύρια περίμετρος Primary perimeter	212 mm
Ροπή αδρανείας x-x* (cm⁴) Moment of inertia x-x*(m⁴)	24,05 29,82 33,79 36,51 38,41 39,77 <1,5 <2,0 <2,5 <3,0 <3,5 >3,5
Ροπή αδρανείας y-y Moment of inertia y-y	76,4 cm⁴
Σύνδεσμος T-cleat	1606719400 OUT 1607743200 IN
Καρφί - Nail Ø6	4701183500
Γέφυρα Τακαρίσματος Glazing Bridge	2906700200
Μαχαίρι Κατεργαστικό Milling Knife	8526700000
NRG BAR	3132503600 25 X 36



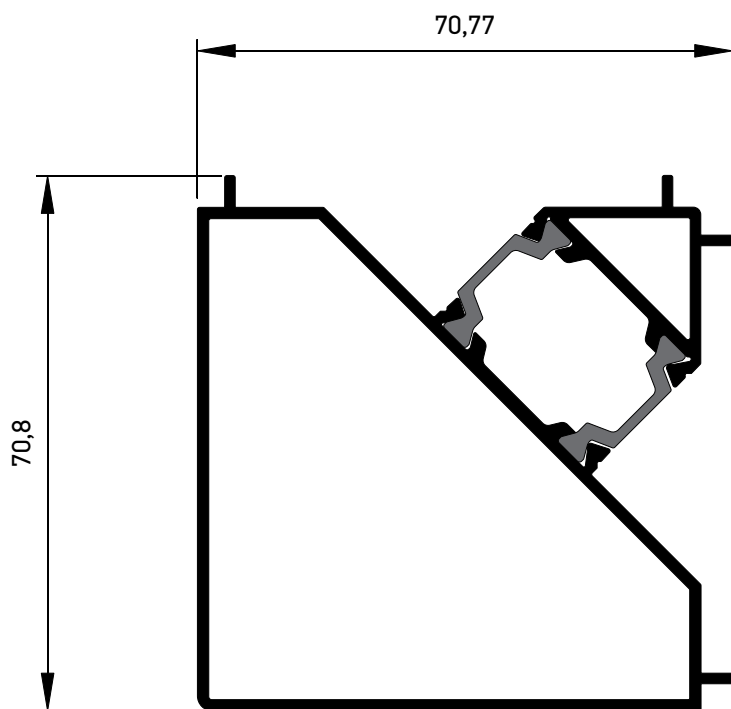
S67540	
Ταυ Ανοιγομένου T (transom - mullion) for Sash	
Εξωτερική περίμετρος External perimeter	439,5 mm
Κύρια περίμετρος Primary perimeter	120,8 mm
Ροπή αδρανείας x-x* (cm⁴) Moment of inertia x-x* (m)	17,95 21,31 23,41 24,76 25,66 26,29 <1,5 <2,0 <2,5 <3,0 <3,5 >3,5
Ροπή αδρανείας y-y Moment of inertia y-y	18,40 cm⁴
Σύνδεσμος T-cleat	1607713000 IN 1607791600 OUT
NRG BAR	3131501200 16 X 12



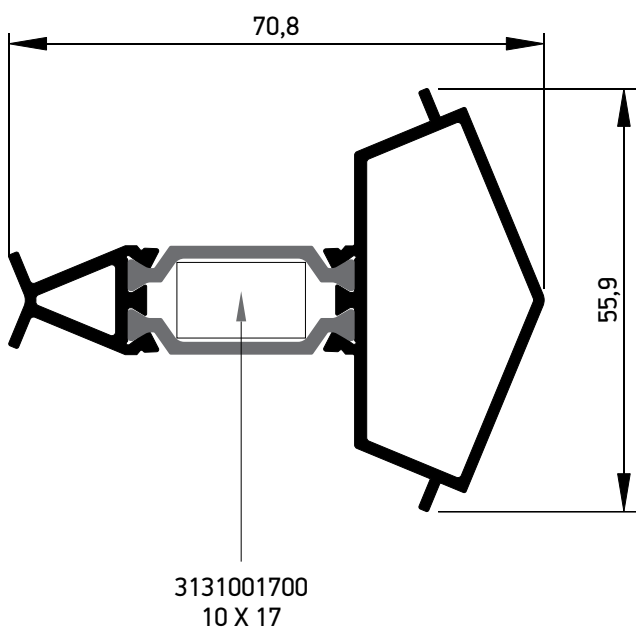
S67916	
Ταυ Ανοιγομένου - Transom Mullion	
Εξωτερική περίμετρος External perimeter	468.6 mm
Κύρια περίμετρος Primary perimeter	141.5 mm
Ροπή αδρανείας x-x* (cm ⁴) Moment of inertia x-x* (m ⁴)	18,81 22,48 24,79 26,30 27,30 28,01 <1,5 <2,0 <2,5 <3,0 <3,5 >3,5
Ροπή αδρανείας γ-γ Moment of inertia γ-γ	24.45 cm ⁴
Σύνδεσμος Ταυ χυτός Cast T - cleat	1607791600 OUT 1607713000 IN
Καρφί - Nail Ø6	4701183500
Μαχαίρι Κατεργαστικό Milling Knife	8526791600
Πλαστικός Σύνδεσμος Plastic Transom	1606790803
NRG BAR	3131501000 15 X 10



S67042	
Πρόσθετο προφίλ Additional profile	
Εξωτερική περίμετρος External perimeter	318.5 mm
Κύρια περίμετρος Primary perimeter	67.5 mm
Ροπή αδρανείας x-x* (cm ⁴) Moment of inertia x-x* (m ⁴)	13,22 15,54 15,32 15,81 16,13 16,34 <1,5 <2,0 <2,5 <3,0 <3,5 >3,5
Ροπή αδρανείας γ-γ Moment of inertia γ-γ	3.03 cm ⁴

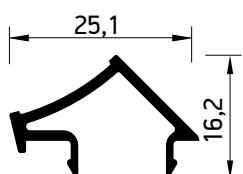
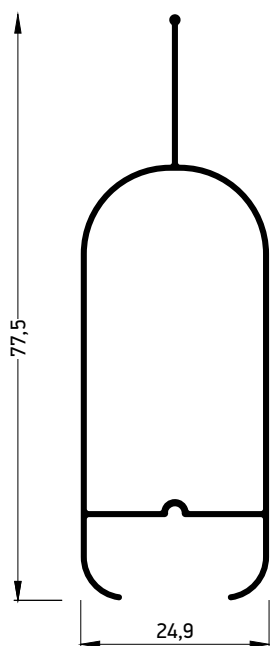
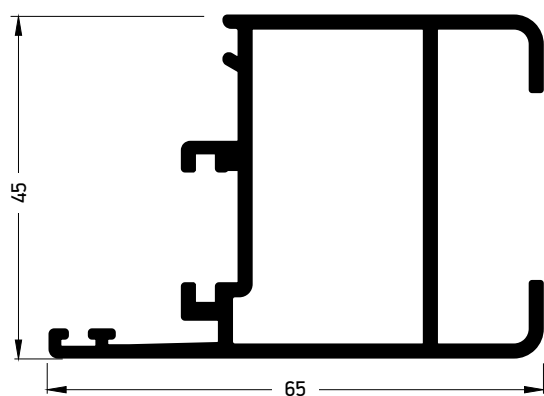
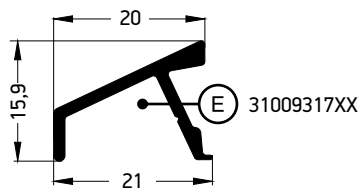


S67290	
Προφίλ Γωνιακής Κατασκευής Angulation Construction Profile	
Εξωτερική περίμετρος External perimeter	324,2 mm
Κύρια περίμετρος Primary perimeter	132,2 mm
Ροπή αδρανείας $x-x^*$ (cm ⁴) Moment of inertia $x-x^*(m)$	27,58 28,71 29,40 29,83 30,12 30,32 <1,5 <2,0 <2,5 <3,0 <3,5 >3,5
Ροπή αδρανείας $y-y$ Moment of inertia $y-y$	33,31 cm ⁴



S67592	
Προφίλ Γωνιακής Κατασκευής Angulation Construction Profile	
Εξωτερική περίμετρος External perimeter	241,9 mm
Κύρια περίμετρος Primary perimeter	54,6 mm
Ροπή αδρανείας $x-x^*$ (cm ⁴) Moment of inertia $x-x^*(m)$	11,26 12,64 13,43 13,92 14,23 14,44 <1,5 <2,0 <2,5 <3,0 <3,5 >3,5
Ροπή αδρανείας $y-y$ Moment of inertia $y-y$	5,75 cm ⁴
NRG BAR	3131001700 10 X 17

* Το I_x είναι υπολογισμένο σύμφωνα με το EN 14024
* I_x is calculated in compliant with EN 14024

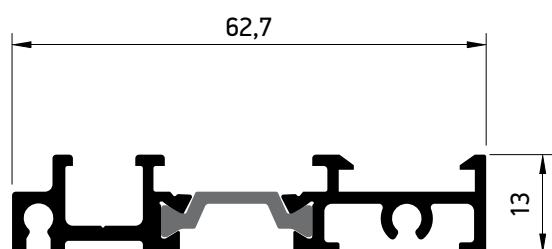
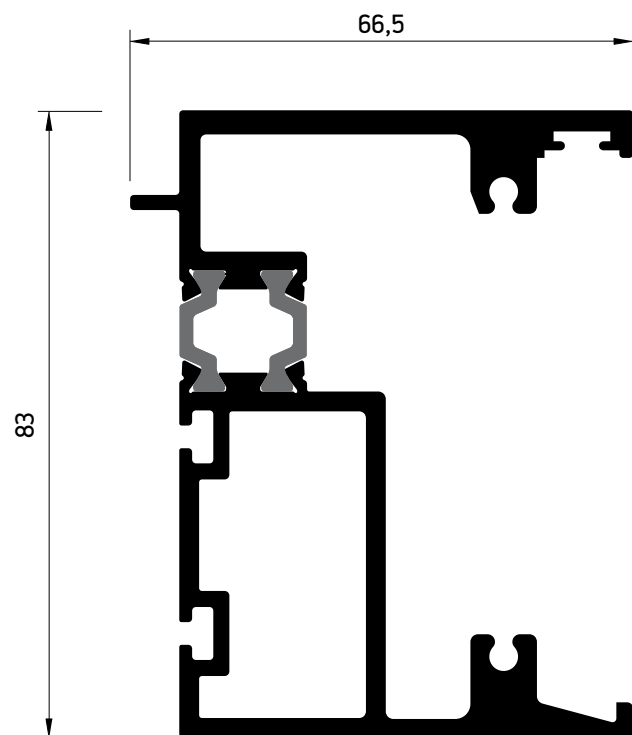
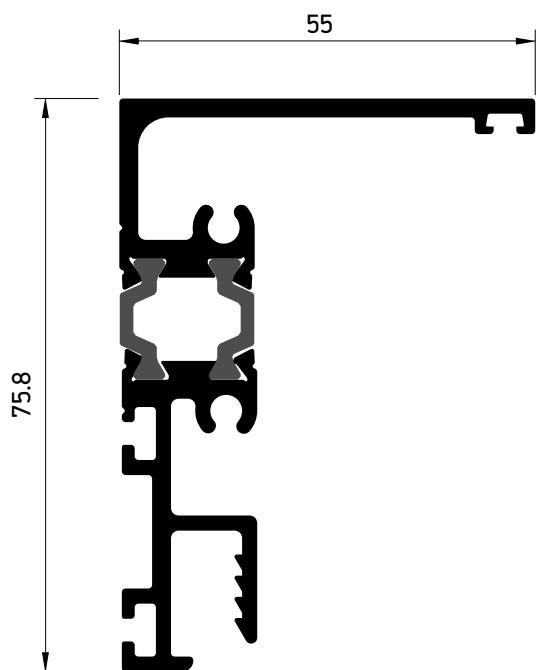


S61317	
Νεροσταθάκτης Waterproofing profile	
Εξωτερική περίμετρος External perimeter	85 mm
Κύρια περίμετρος Primary perimeter	29 mm
Ροπή αδρανείας x-x Moment of inertia x-x	0,12 cm ⁴
Ροπή αδρανείας y-y Moment of inertia y-y	0,30 cm ⁴
Τάπα End cap	31009317XX

S67372	
Φύλλο Παντζουριού Shutter Sash	
Εξωτερική περίμετρος External perimeter	328,7 mm
Κύρια περίμετρος Primary perimeter	128 mm
Ροπή αδρανείας x-x Moment of inertia x-x	10,46 cm ⁴
Ροπή αδρανείας y-y Moment of inertia y-y	10,07 cm ⁴

S67538	
Γαλόνάκι Shutter blind profile	
Εξωτερική περίμετρος External perimeter	227,1 mm
Κύρια περίμετρος Primary perimeter	155 mm
Ροπή αδρανείας x-x Moment of inertia x-x	6,66 cm ⁴
Ροπή αδρανείας y-y Moment of inertia y-y	1,37 cm ⁴

S67181	
Πρόσθετο - Additional profile	
Εξωτερική περίμετρος External perimeter	105,5 mm
Κύρια περίμετρος Primary perimeter	16 mm
Ροπή αδρανείας x-x Moment of inertia x-x	0,10 cm ⁴
Ροπή αδρανείας y-y Moment of inertia y-y	0,40 cm ⁴

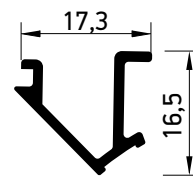


S67128	
Κατωκάσι - Threshold	
Εξωτερική περίμετρος External perimeter	433,7 mm
Κύρια περίμετρος Primary perimeter	78 mm
Ροπή αδρανείας x-x* (cm ⁴) Moment of inertia x-x*(m)	21,25 24,87 27,25 28,33 29,91 30,67 <1,5 <2,0 <2,5 <3,0 <3,5 >3,5
Ροπή αδρανείας γ-γ Moment of inertia γ-γ	10,23 cm ⁴

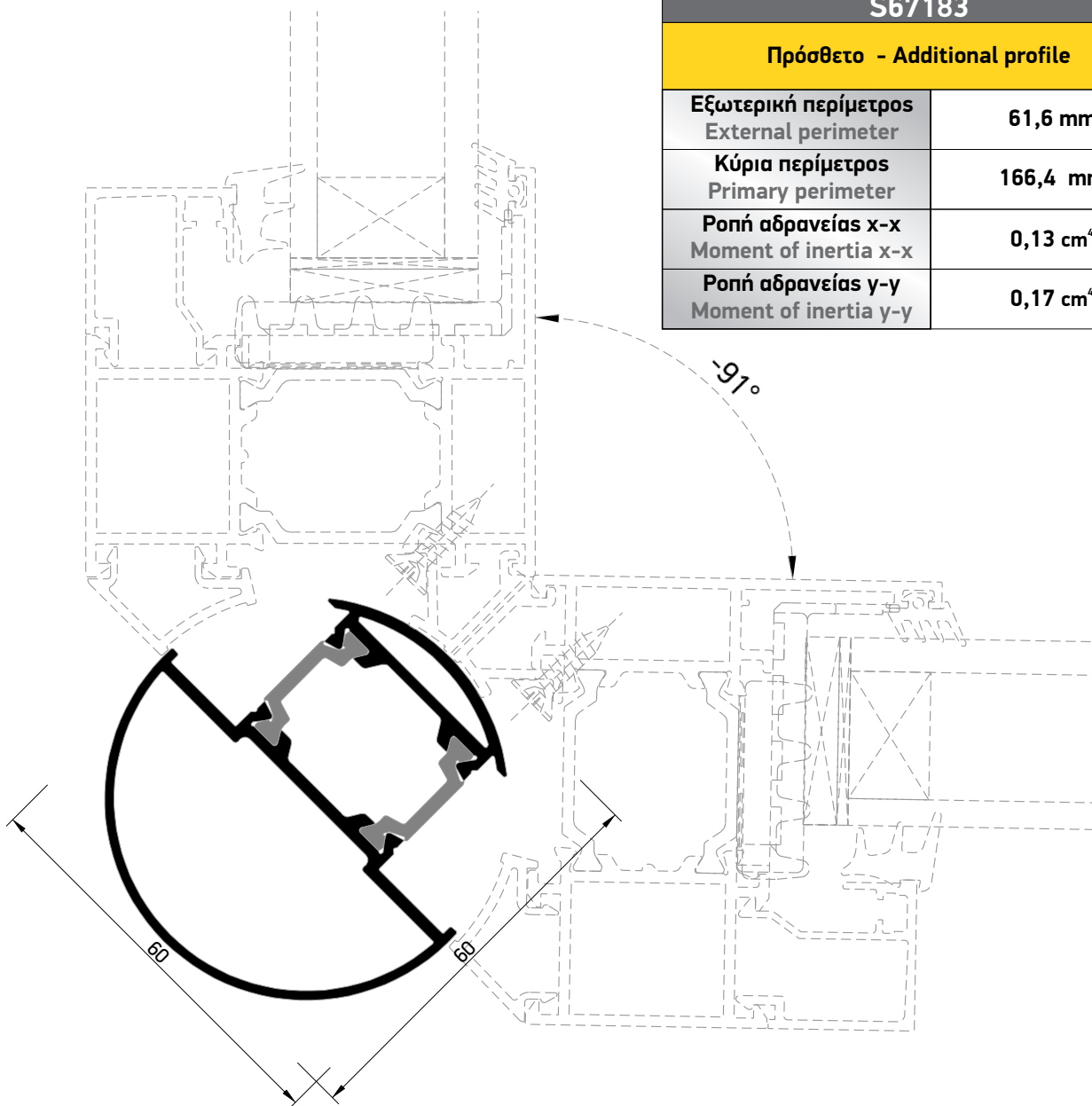
S67130	
Κατωκάσι - Threshold	
Εξωτερική περίμετρος External perimeter	276,3 mm
Κύρια περίμετρος Primary perimeter	40,1 mm
Ροπή αδρανείας x-x* (cm ⁴) Moment of inertia x-x*(m)	50,58 61,73 70,08 76,14 80,55 83,78 <1,5 <2,0 <2,5 <3,0 <3,5 >3,5
Ροπή αδρανείας γ-γ Moment of inertia γ-γ	0,28 cm ⁴

S67684	
Χαμηλό κατωκάσι για Α.Μ.Ε.Α P.R.M Frame	
Εξωτερική περίμετρος External perimeter	276,3 mm
Κύρια περίμετρος Primary perimeter	40,1 mm
Ροπή αδρανείας x-x* (cm ⁴) Moment of inertia x-x*(m)	7,54 8,31 8,74 9,00 9,16 9,27 <1,5 <2,0 <2,5 <3,0 <3,5 >3,5
Ροπή αδρανείας γ-γ Moment of inertia γ-γ	0,28 cm ⁴
Ελαστικό χαμηλού κατωκασίου Pair Of Low PRM Threshold	3106768403
Κεντρικό ελαστικό Central Gasket S67 Low Threshold	2506768403

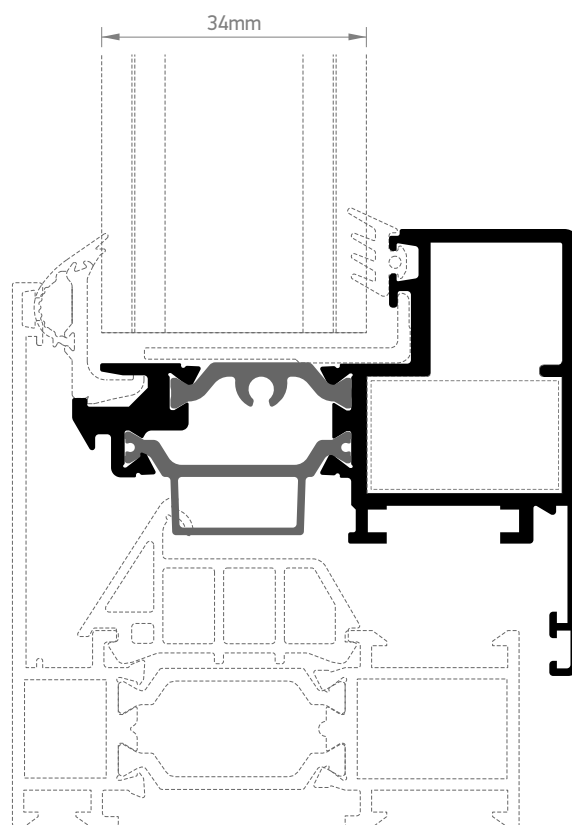
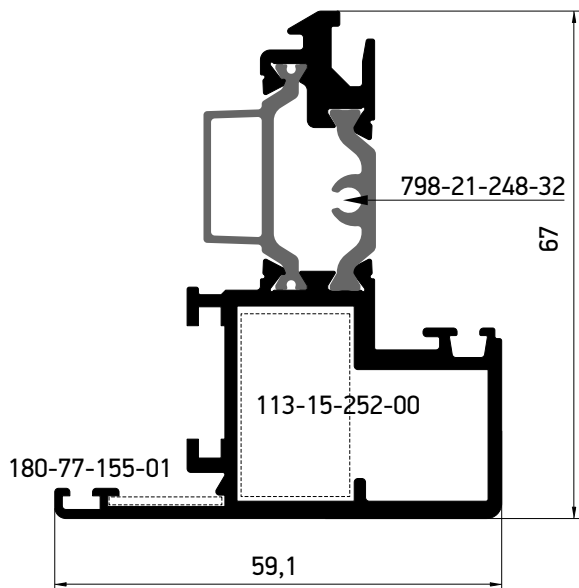
* Το Ix είναι υπολογισμένο σύμφωνα με το EN 14024
* Ix is calculated in compliant with EN 14024



S67183	
Πρόσθετο - Additional profile	
Εξωτερική περίμετρος External perimeter	61,6 mm
Κύρια περίμετρος Primary perimeter	166,4 mm
Ροπή αδρανείας x-x Moment of inertia x-x	0,13 cm ⁴
Ροπή αδρανείας γ-γ Moment of inertia γ-γ	0,17 cm ⁴

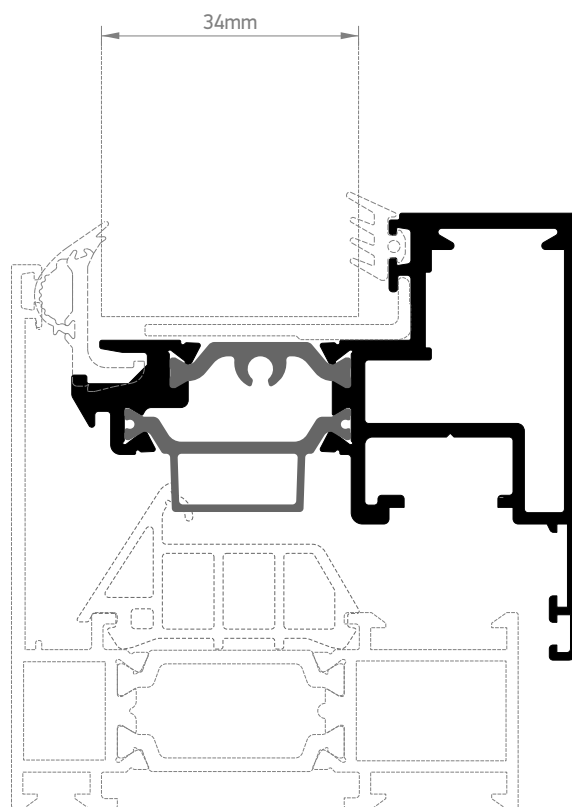
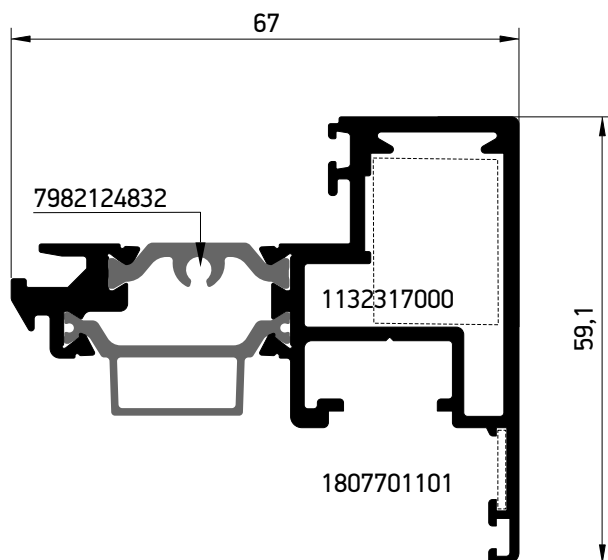


S67178	
Κοίλινα Γωνιακών Κατασκευών Column for Corner Typologies	
Εξωτερική περίμετρος External perimeter	250,1 mm
Κύρια περίμετρος Primary perimeter	139,6 mm
Ροπή αδρανείας x-x Moment of inertia x-x	15,4 cm ⁴
Ροπή αδρανείας γ-γ Moment of inertia γ-γ	12,45 cm ⁴

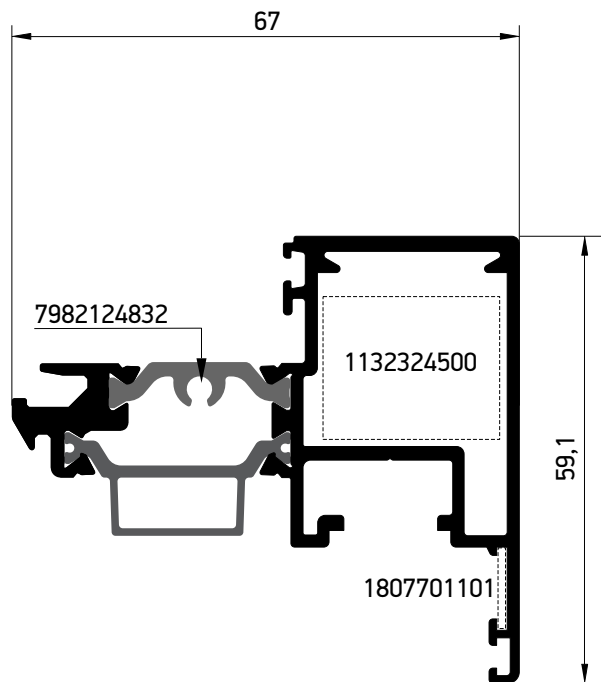


S67014	
Φύλλο για Υαλίωση 34mm Sash for 34mm glazing	
Εξωτερική περίμετρος External perimeter	358.1 mm
Κύρια περίμετρος Primary perimeter	104,4 mm
Ροπή αδρανείας x-x* (cm ⁴) Moment of inertia x-x* (m)	16,43 18,40 19,58 20,31 20,79 21,11 <1,5 <2,0 <2,5 <3,0 <3,5 >3,5
Ροπή αδρανείας γ-γ Moment of inertia γ-γ	9,78 cm⁴
Γωνία σύνδεσης πρεσσαριστή καρφωτή Crimp nail cleat	1131525200
Γωνία επιπεδότητας Allignment Corner	1807715501
Γέφυρα Τακαρίσματος Glazing Bridge	2906791800
Κεφαλωτή λαμ/βίδα Pan tapping screw	7982124832

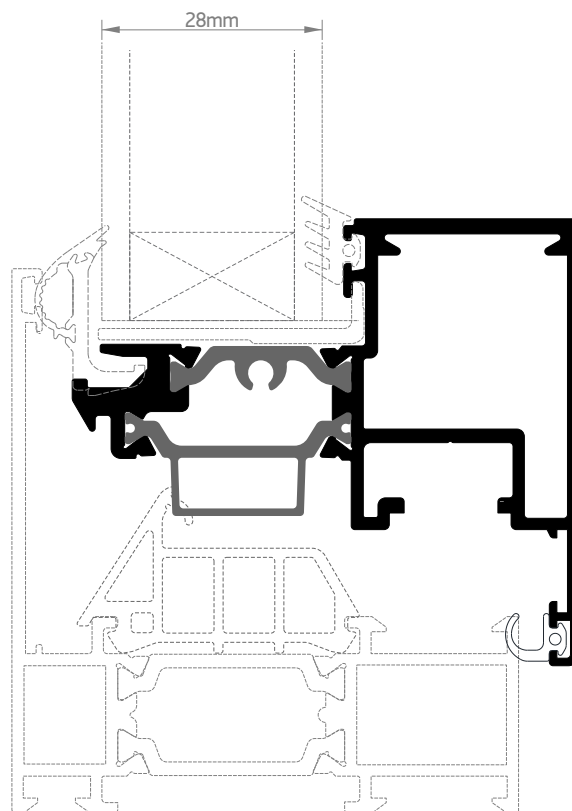
* Το Ix είναι υπολογισμένο σύμφωνα με το EN 14024
* Ix is calculated in compliant with EN 14024



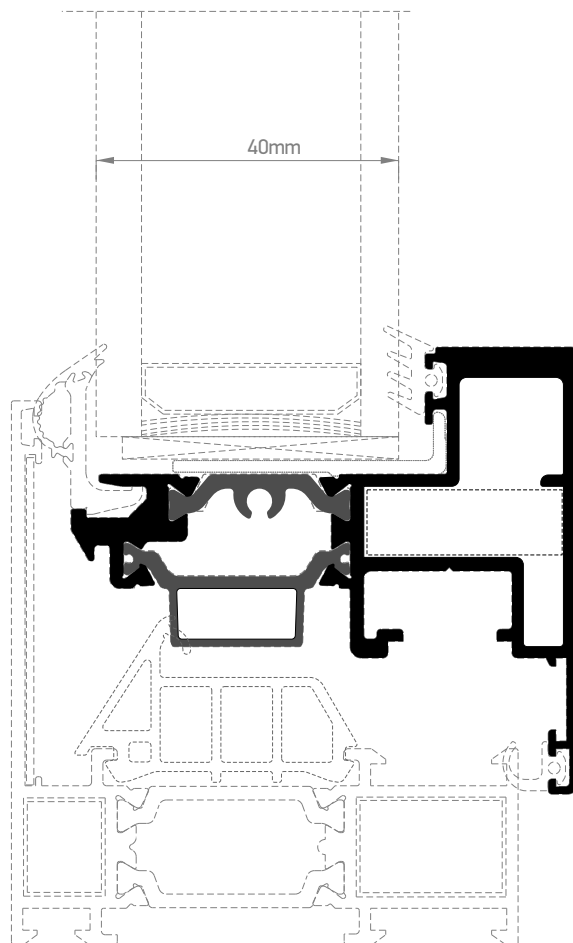
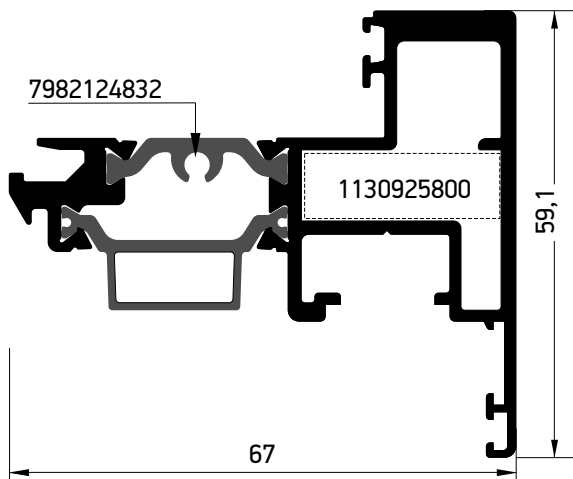
S67016	
Φύλλο για Υαλώση 34mm Sash for 34mm glazing	
Εξωτερική περίμετρος External perimeter	353,7 mm
Κύρια περίμετρος Primary perimeter	104,5 mm
Ροπή αδρανείας x-x* (cm ⁴) Moment of inertia x-x*(m)	16,33 18,31 19,48 20,22 20,70 21,02 <1,5 <2,0 <2,5 <3,0 <3,5 >3,5
Ροπή αδρανείας y-y Moment of inertia y-y	10,27 cm⁴
Γωνία σύνδεσης π्रेसσαριστή καρφωτή Crimp nail cleat	1132317000
Γωνία επιπεδότητας Alignment Corner	1807701101
Γέφυρα Τακαρίσματος Glazing Bridge	2906791800
Κεφαλωτή λαμ/βίδα Pan tapping screw	7982124832



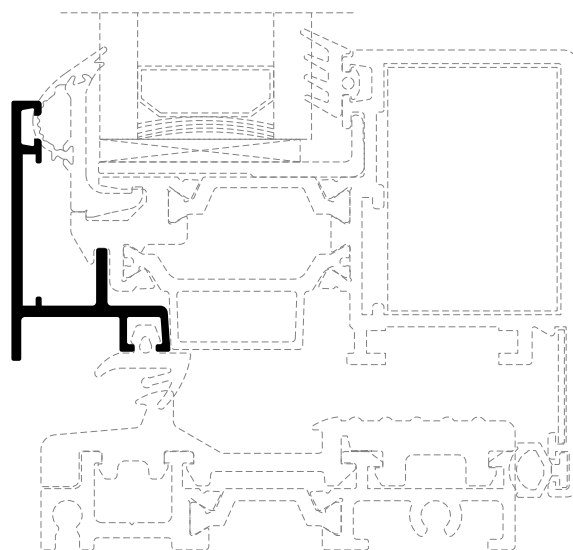
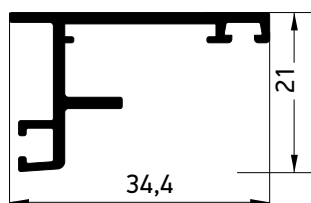
S67918	
Φύλλο για Γαλήωση 28mm Sash for 28mm glazing	
Εξωτερική περίμετρος External perimeter	374.6 mm
Κύρια περίμετρος Primary perimeter	113.3 mm
Ροπή αδρανείας x-x* (cm ⁴) Moment of inertia x-x ² (m)	15,88 17,73 18,82 19,50 19,94 20,25 <1,5 <2,0 <2,5 <3,0 <3,5 >3,5
Ροπή αδρανείας y-y Moment of inertia y-y	10.34 cm⁴
Γωνία πρεσσαριστή καρφωτή Double crimp corner cleat	1132324500
Γωνία επιπεδότητας Allignment Corner	1807701101 IN
Κεφαλωτή λιαμ/βίδα Pan tapping screw	7982124832



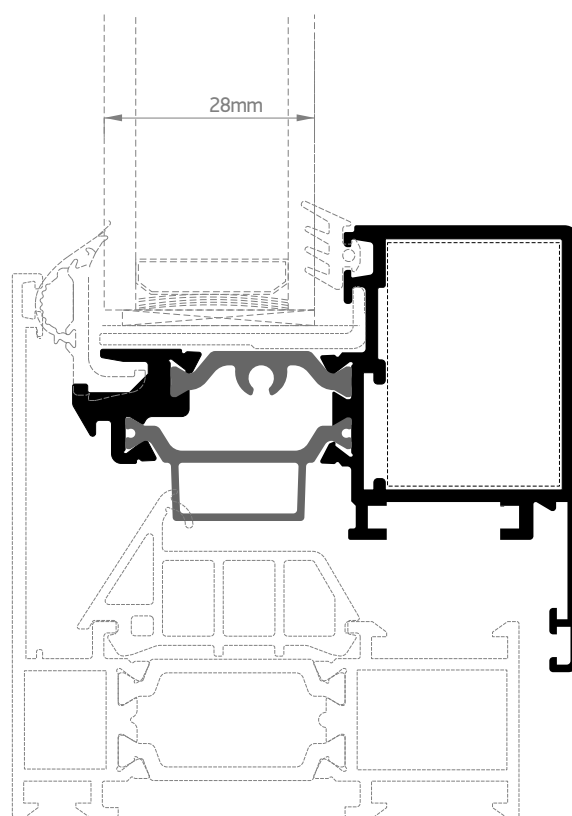
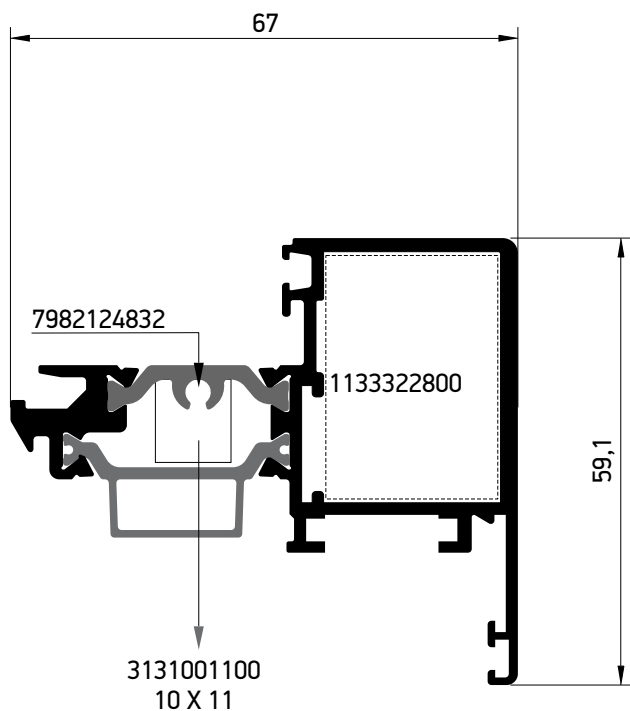
* Το I_x είναι υπολογισμένο σύμφωνα με το EN 14024
* I_x is calculated in compliant with EN 14024



S67920	
Φύλλο για Υαλίωση 40mm Sash for 40mm glazing	
Εξωτερική περίμετρος External perimeter	362,2 mm
Κύρια περίμετρος Primary perimeter	102,4 mm
Ροπή αδρανείας x-x* (cm ⁴) Moment of inertia x-x*(m)	16,68 18,78 20,03 20,80 21,31 21,66 <1,5 <2,0 <2,5 <3,0 <3,5 >3,5
Ροπή αδρανείας γ-γ Moment of inertia γ-γ	10,20 cm ⁴
Κεφαλιωτή λαμ/βίδα Pan tapping screw	7982124832

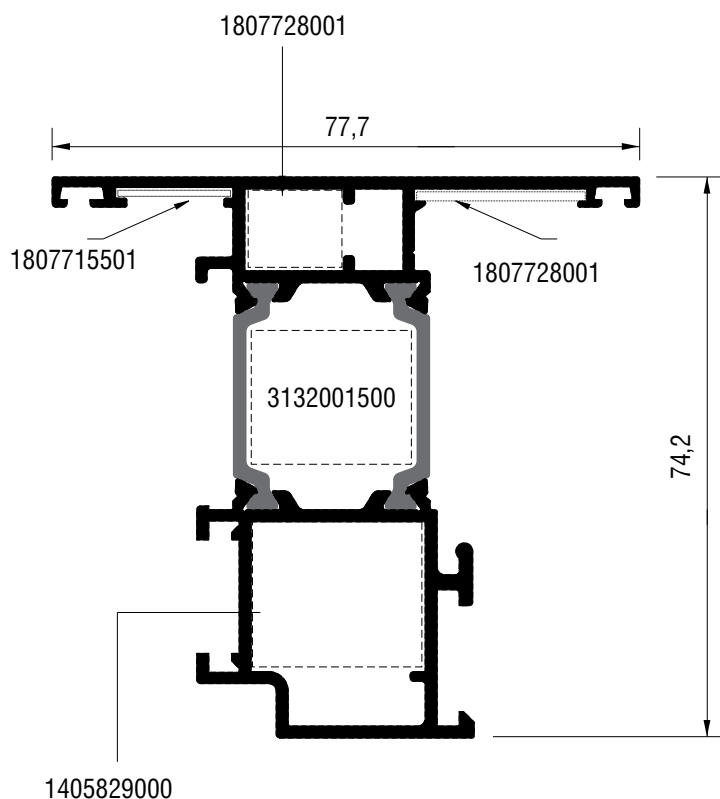


S67115	
Πρόσθετο προφίλ Additional profile	
Εξωτερική περίμετρος External perimeter	161,8 mm
Κύρια περίμετρος Primary perimeter	37,9 mm
Ροπή αδρανείας x-x Moment of inertia x-x	0,50 cm ⁴
Ροπή αδρανείας γ-γ Moment of inertia γ-γ	1,50 cm ⁴
Τάπα End Cap	3106711503



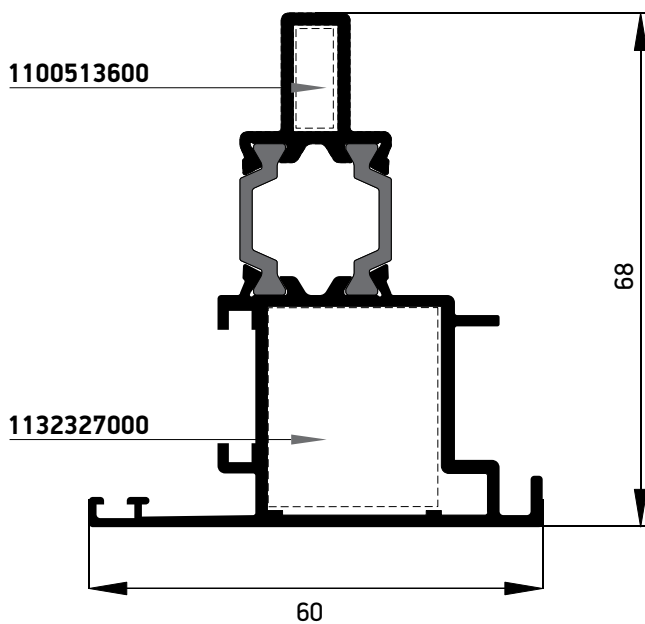
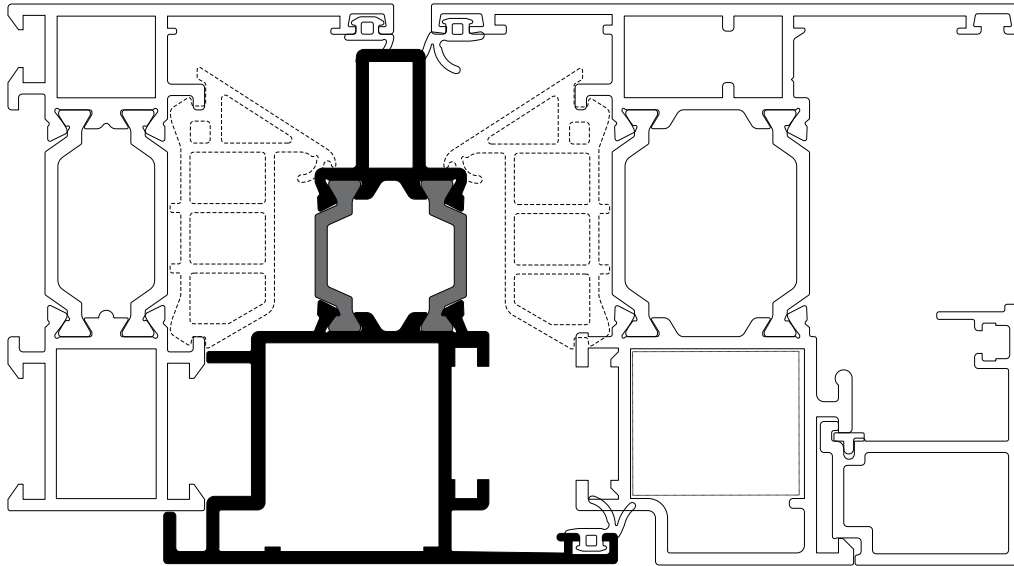
S67994	
Φύλλο για Γαλήση 28mm Sash for 28mm glazing	
Εξωτερική περίμετρος External perimeter	347,6 mm
Κύρια περίμετρος Primary perimeter	112,8 mm
Ροπή αδρανείας x-x* (cm ⁴) Moment of inertia x-x*(m)	16,44 18,33 19,46 20,16 20,61 20,92 <1,5 <2,0 <2,5 <3,0 <3,5 >3,5
Ροπή αδρανείας γ-γ Moment of inertia γ-γ	10,17 cm⁴
Γωνία πρεσσαριστή καρφωτή Double crimp corner cleat	1133322800
Γωνία επιπεδότητας Allignment Corner	1807715501
NRG BAR	3131001100 10 X 11
Κεφαλωτή λαμ/βίδα Pan tapping screw	7982124832

* Το Ix είναι υπολογισμένο σύμφωνα με το EN 14024
* Ix is calculated in compliant with EN 14024




S67148	
Φύλλο περιστρεφόμενου - Pivot vent	
Εξωτερική περίμετρος External perimeter	428 mm
Κύρια περίμετρος Primary perimeter	133,9 mm
Ροπή αδρανείας x-x* (cm ⁴) Moment of inertia x-x* (m)	22,95 27,43 30,32 32,22 33,50 34,40 <1,5 <2,0 <2,5 <3,0 <3,5 >3,5
Ροπή αδρανείας y-y Moment of inertia y-y	14,51 cm ⁴
Γωνία σύνδεσης πρεσσαριστή Corner cleat	1405852000 Έξω Outer 1405829000 Μέσα Inner
Γωνία επιπεδότητας Alignment Corner	1807728001
Καρφί για χυτή γωνία Pin for cleat corner	4700087000 OR
Βίδα για χυτή γωνία Screw for cleat corner	4705146000
NRG BAR	3132001500

70 * Το Ix είναι υπολογισμένο σύμφωνα με το EN 14024
* Ix is calculated in compliant with EN 14024

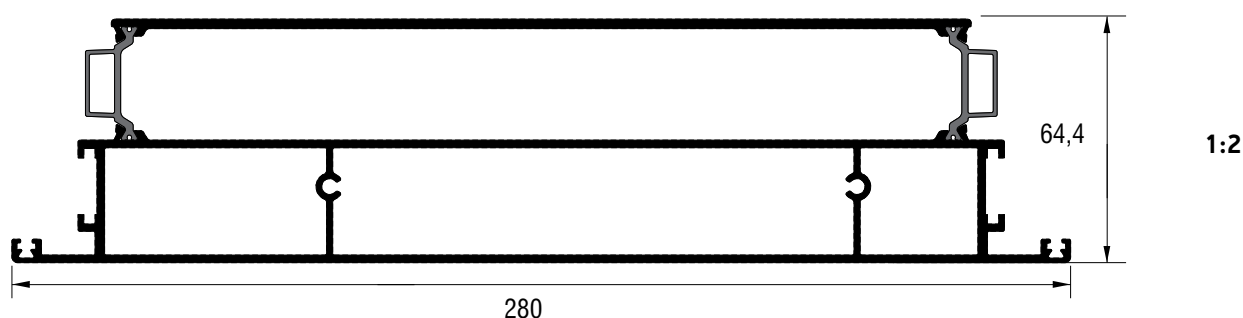


S67048	
Προφίλ αντεπιστροφής Reversing profile	
Εξωτερική περίμετρος External perimeter	319,0 mm
Κύρια περίμετρος Primary perimeter	120,6 mm
Ροπή αδρανείας x-x* (cm ⁴) Moment of inertia x-x* (m)	15,15 16,89 17,91 18,55 18,97 19,26 <1,5 <2,0 <2,5 <3,0 <3,5 >3,5
Ροπή αδρανείας γ-γ Moment of inertia γ-γ	8,25 cm ⁴
Γωνία πρεσσαριστή καρφωτή Double crimp corner cleat	1132327000 1100513600

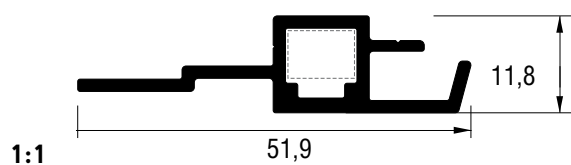
* Το I_x είναι υπολογισμένο σύμφωνα με το EN 14024
* I_x is calculated in compliant with EN 14024



S67122	
Φύλλο για ventilation flap Sheet for ventilation flap	
Εξωτερική περίμετρος External perimeter	852,5 mm
Κύρια περίμετρος Primary perimeter	543,9 mm
Ροπή αδρανείας x-x* Moment of inertia x-x*	(cm ⁴) 67,69 86,55 103,92 118,85 131,23 141,33 (m) <1,5 <2,0 <2,5 <3,0 <3,5 >3,5
Ροπή αδρανείας y-y Moment of inertia y-y	1689,07 cm ⁴
Βάρος Weight	6581 gr/m

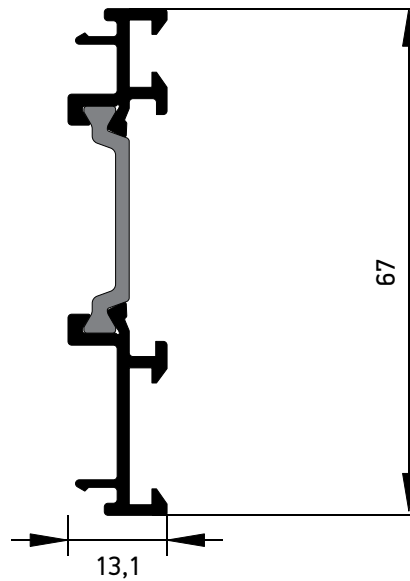
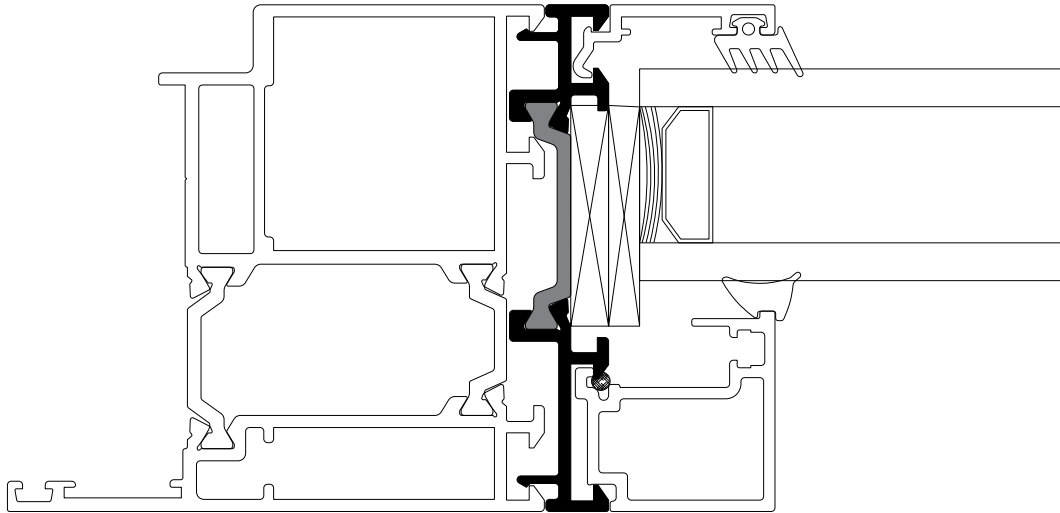


S67124	
Φύλλο για ventilation flap Sheet for ventilation flap	
Εξωτερική περίμετρος External perimeter	819,5 mm
Κύρια περίμετρος Primary perimeter	520,1 mm
Ροπή αδρανείας x-x* Moment of inertia x-x*	(cm ⁴) 53,66 65,67 75,93 84,20 90,70 95,77 (m) <1,5 <2,0 <2,5 <3,0 <3,5 >3,5
Ροπή αδρανείας y-y Moment of inertia y-y	1494,50 cm ⁴
Βάρος Weight	5442,5 gr/m



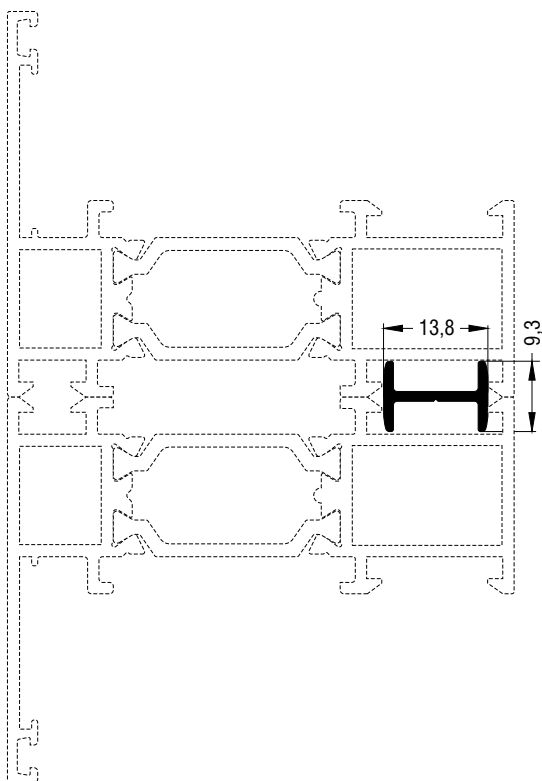
S67127	
Φύλλο για ventilation flap Sheet for ventilation flap	
Εξωτερική περίμετρος External perimeter	148,2 mm
Κύρια περίμετρος Primary perimeter	28 mm
Ροπή αδρανείας x-x Moment of inertia x-x	0,18 cm ⁴
Ροπή αδρανείας y-y Moment of inertia y-y	2,30 cm ⁴
Βάρος Weight	394,4 gr/m
Γωνία πρεσσαριστή καρφωτή Double crimp corner cleat	113-09-061-00

72 * Το Ix είναι υπολογισμένο σύμφωνα με το EN 14024
* Ix is calculated in compliant with EN 14024

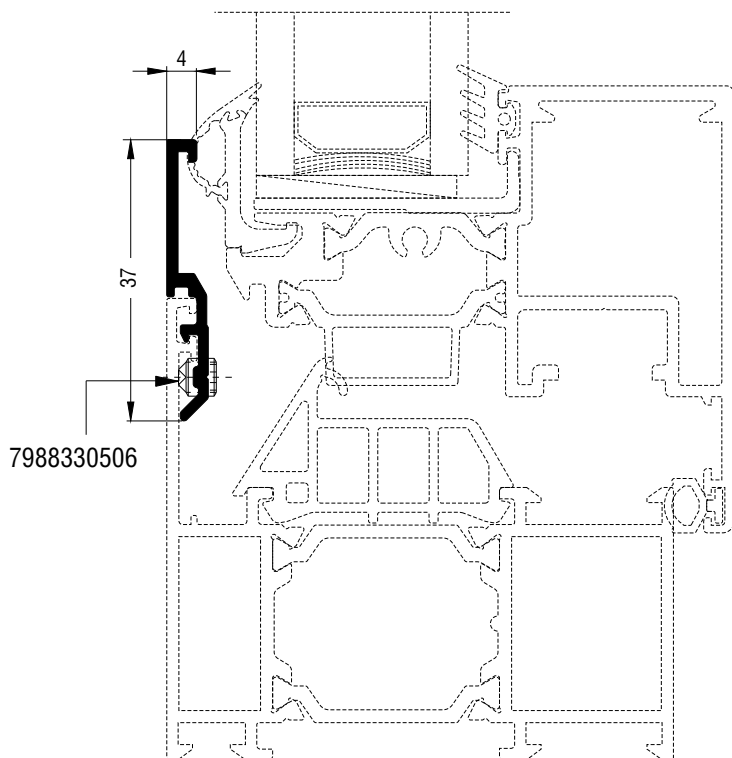


S67964	
Πρόσθετο Ανοιγομένου Add-on profile	
Εξωτερική περίμετρος External perimeter	244,6 mm
Κύρια περίμετρος Primary perimeter	20,5 mm
Ροπή αδρανείας x-x* Moment of inertia x-x*	7,48 8,12 8,46 8,66 8,78 8,87 <1,5 <2,0 <2,5 <3,0 <3,5 >3,5
Ροπή αδρανείας y-y Moment of inertia y-y	0,21 cm ⁴

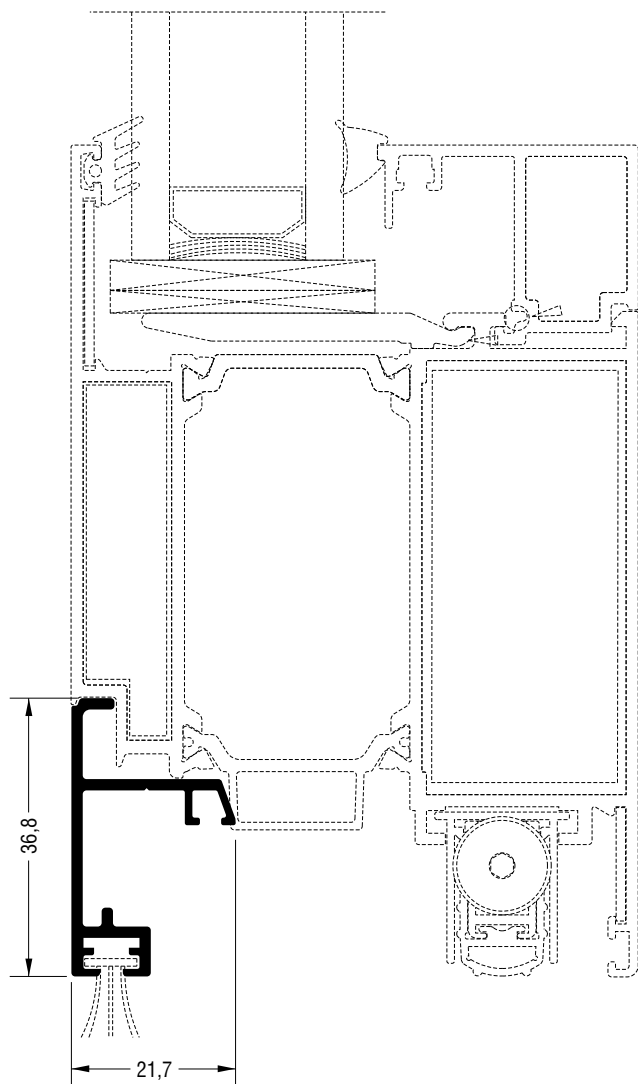
* Το I_x είναι υπολογισμένο σύμφωνα με το EN 14024
* I_x is calculated in compliant with EN 14024




S60057	
Πρόσθετο Additional profile	
Εξωτερική περίμετρος External perimeter	59 mm
Κύρια περίμετρος Primary perimeter	0 mm
Ροπή αδρανείας x-x Moment of inertia x-x	0,02 cm ⁴
Ροπή αδρανείας y-y Moment of inertia y-y	0,10 cm ⁴




S67005	
Πρόσθετο Additional profile	
Εξωτερική περίμετρος External perimeter	100,6 mm
Κύρια περίμετρος Primary perimeter	25,1 mm
Ροπή αδρανείας x-x Moment of inertia x-x	0,83 cm ⁴
Ροπή αδρανείας y-y Moment of inertia y-y	0,02 cm ⁴
Ακέφαλη μετρική βίδα No head metric screw	7988330506



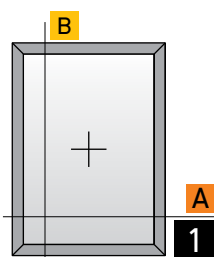
S77079	
Πρόσθετο Additional profile	
Εξωτερική περίμετρος External perimeter	186,1 mm
Κύρια περίμετρος Primary perimeter	36,25 mm
Ροπή αδρανείας x-x Moment of inertia x-x	1,59 cm ⁴
Ροπή αδρανείας y-y Moment of inertia y-y	0,50 cm ⁴



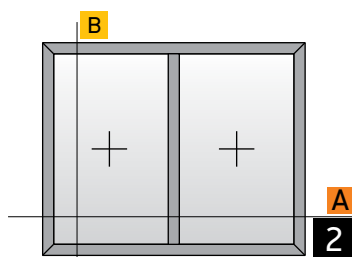
A large, abstract graphic on the left side of the page, composed of several overlapping diagonal rectangular shapes in various shades of yellow and orange, creating a dynamic, layered effect.

Basic Typologies Βασικές Τυπολογίες

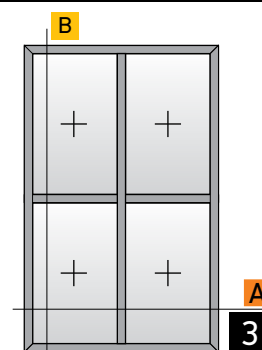
Σταθερά | Fixed



One fixed light
Μονόφυλλο
σταθερό παράθυρο

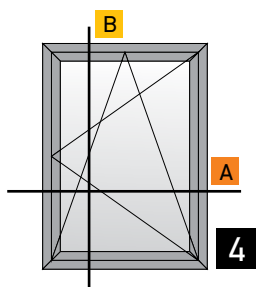


Two fixed lights
Δίφυλλο σταθερό

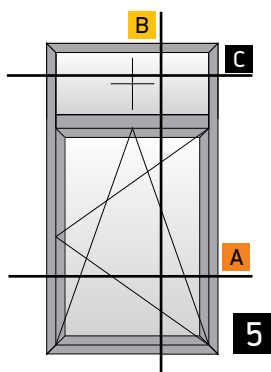


Four fixed lights
Τετράφυλλο σταθερό

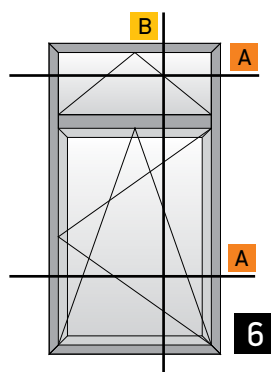
Μηχανισμός EURONUT | EURONUT Hardware



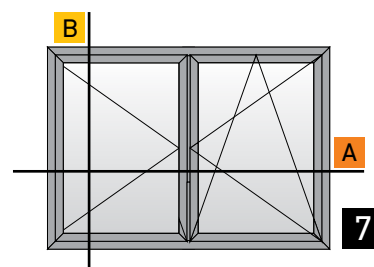
Single side-hung casement
tilt and turn
Μονόφυλλο
ανοιγόμενο - ανακλινόμενο



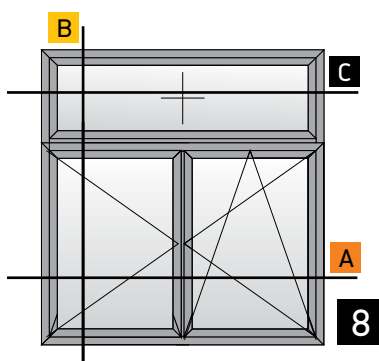
Single side-hung casement,
tilt and turn with fixed light
Ανοιγόμενο - ανακλινόμενο
με σταθερό επάνω



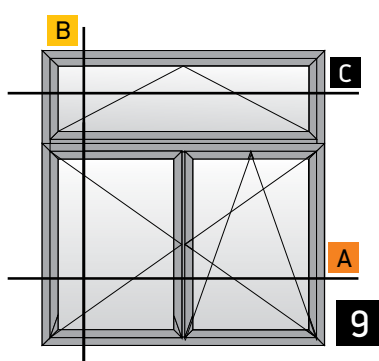
Single side-hung casement,
tilt and turn with tilt light
Ανοιγόμενο - ανακλινόμενο
με φεγγίτη



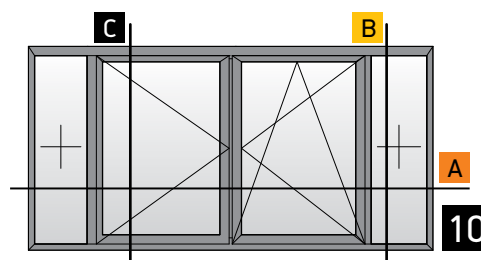
Double side-hung casement,
tilt and turn
Δίφυλλο ανοιγόμενο - ανακλινόμενο



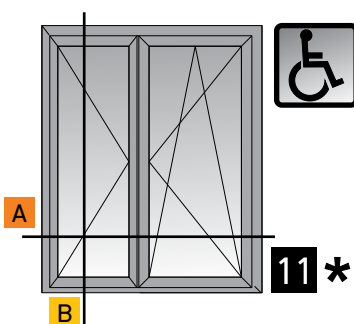
Double side-hung casement,
tilt and turn with fixed light
Δίφυλλο ανοιγόμενο - ανακλινόμενο
με σταθερό επάνω



Double side-hung casement,
tilt and turn with tilt light
Δίφυλλο ανοιγόμενο - ανακλινόμενο
με φεγγίτη

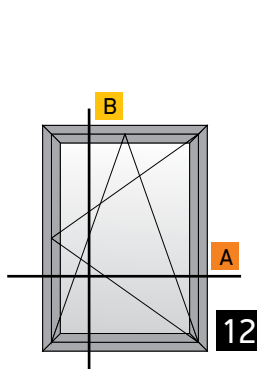


Double side-hung casement,
tilt and turn with side lights
Δίφυλλο ανοιγόμενο - ανακλινόμενο
με σταθερά εκατέρωθεν

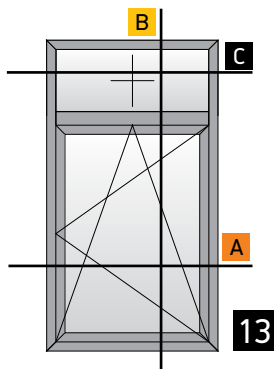


Double leaf entrance door, tilt & turn
opening inward with glass pane
with different sash length
Δίφυλλη πόρτα εισόδου
ανοιγόμενη-ανακλινόμενη, με μαλοπίνακα
με χαμηλό κατωκάσι
και διαφορετικό μήκος φύλλου

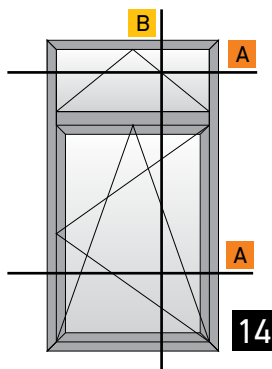
*Not suggested for exposed openings
*Δεν ενδείκνυται για εκτεθειμένα ανοίγματα



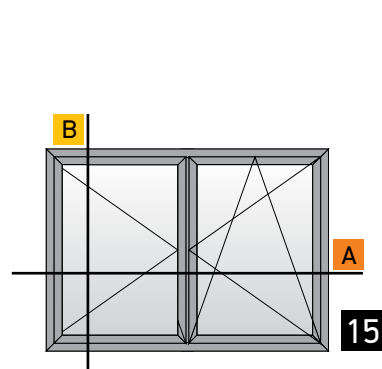
Single side-hung casement
tilt and turn
Μονόφυλλο
ανοιγόμενο - ανακλινόμενο



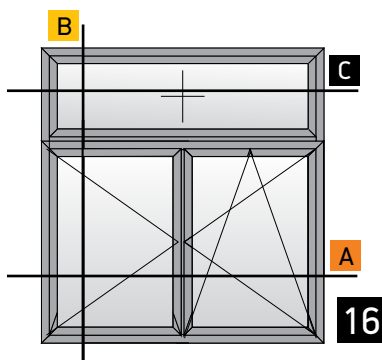
Single side-hung casement,
tilt and turn with fixed light
Ανοιγόμενο - ανακλινόμενο
με σταθερό επάνω



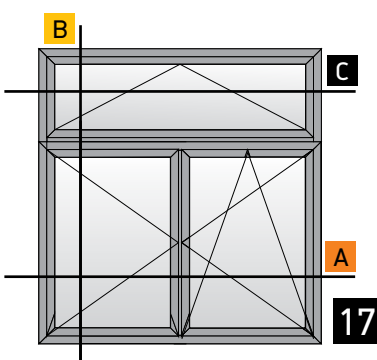
Single side-hung casement,
tilt and turn with tilt light
Ανοιγόμενο - ανακλινόμενο
με φεγγίτη



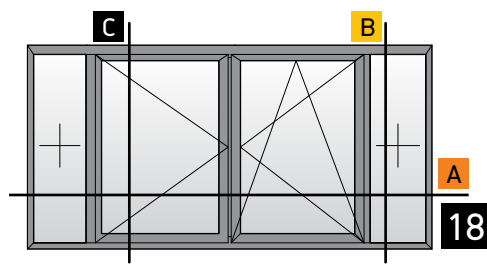
Double side-hung casement, tilt and turn
Δίφυλλο ανοιγόμενο - ανακλινόμενο



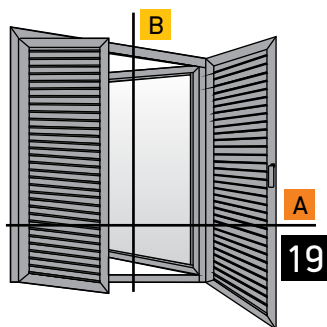
Double side-hung casement,
tilt and turn with fixed light
Δίφυλλο ανοιγόμενο - ανακλινόμενο
με σταθερό επάνω




Double side-hung casement,
tilt and turn with tilt light
Δίφυλλο ανοιγόμενο - ανακλινόμενο
με φεγγίτη




Double side-hung casement,
tilt and turn with side lights
Δίφυλλο ανοιγόμενο - ανακλινόμενο
με σταθερά εκατέρωθεν



Δίφυλλο ανοιγόμενο - ανακλινόμενο
παράθυρο με παντζούρι
Two sash tilt & casement window
with shutter



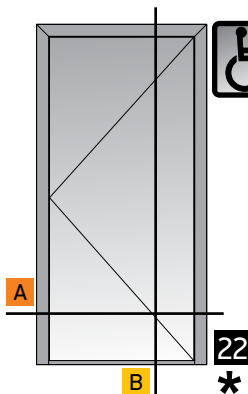
Τρίφυλλο ανοιγόμενο - ανακλινόμενο
παράθυρο με παντζούρι
Three sash tilt & casement window
with shutter



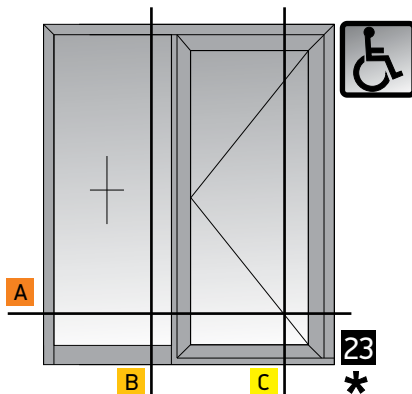
Τετράφυλλο ανοιγόμενο - ανακλινόμενο
παράθυρο με παντζούρι
Four sash tilt & casement window
with shutter

* Χωρίς συνταγή - No Sections available

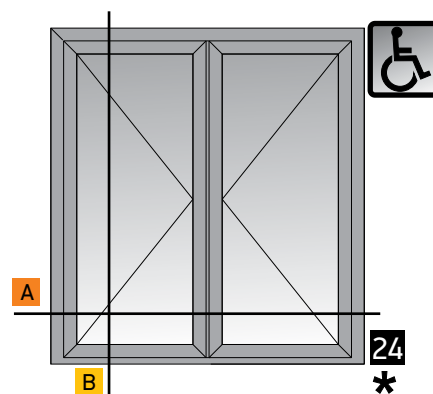
Πόρτα εισόδου ανοιγομένη μέσα Entrance door opening inward



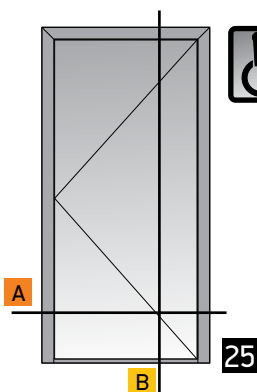
Single leaf entrance door opening inward
Μονόφυλλη πόρτα εισόδου ανοιγομένη μέσα



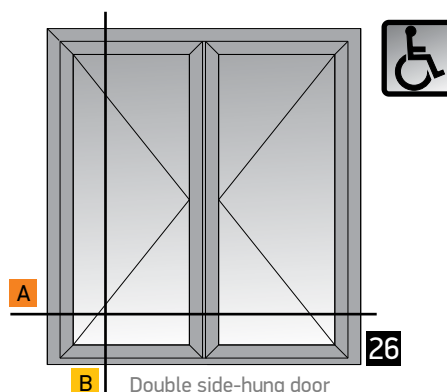
Single leaf entrance door opening inward with glass pane, one fixed side leaf
Μονόφυλλη πόρτα εισόδου ανοιγομένη μέσα με υαλοπίνακα, ένα σταθερό



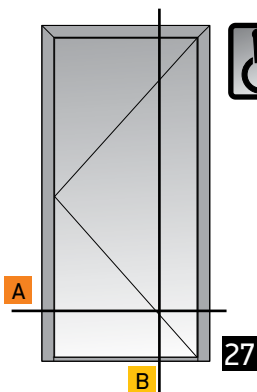
Double leaf entrance door opening inward with glass pane
Δίφυλλη πόρτα εισόδου ανοιγομένη μέσα με υαλοπίνακα



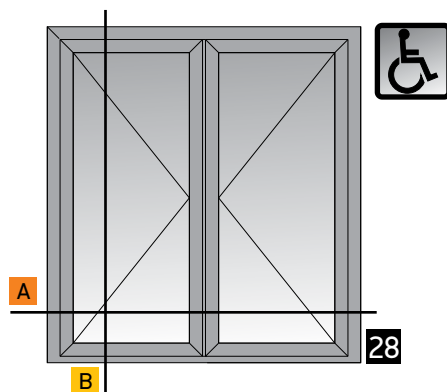
Single leaf door inward opening without threshold
Μονόφυλλη πόρτα ανοιγομένη μέσα με ήσστιχο χωρίς κατωκάσι



Double side-hung door inward opening without threshold
Δίφυλλη πόρτα ανοιγομένη μέσα με ήσστιχο χωρίς κατωκάσι

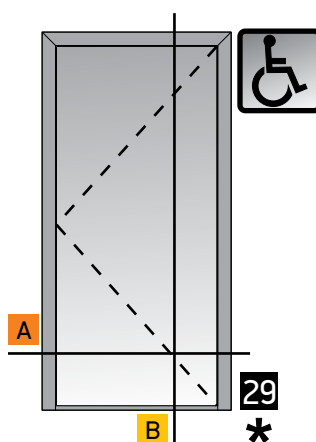


Single leaf door inward opening with windbreak
Μονόφυλλη πόρτα ανοιγομένη μέσα με ανεμοφράχτη

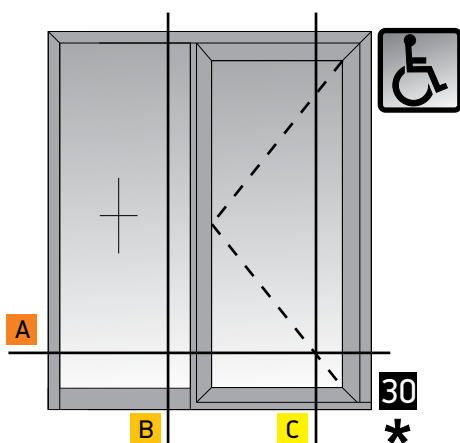


Double side-hung door inward opening with windbreak
Δίφυλλη πόρτα ανοιγομένη μέσα με ανεμοφράχτη

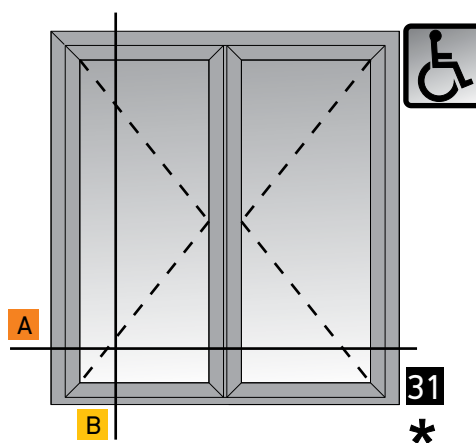
Πόρτα εισόδου ανοιγομένη έξω
Entrance door opening outward



Single leaf entrance door opening outward
Μονόφυλλη πόρτα εισόδου ανοιγομένη έξω



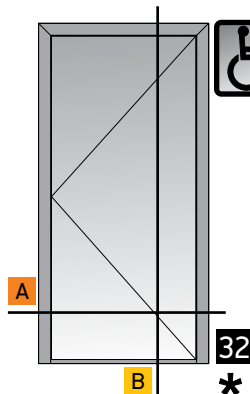
Single leaf entrance door opening outward with glass pane, one fixed side leaf
Μονόφυλλη πόρτα εισόδου ανοιγομένη έξω με υαλοπίνακα, ένα σταθερό



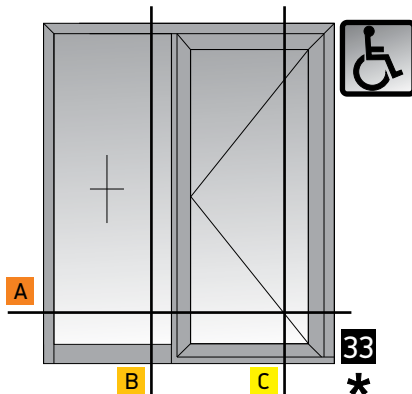
Double leaf entrance door opening outward with glass pane
Δίφυλλη πόρτα εισόδου ανοιγομένη έξω με υαλοπίνακα

*Not suggested for exposed openings
*Δεν ενδείκνυται για εκτεθειμένα ανοίγματα

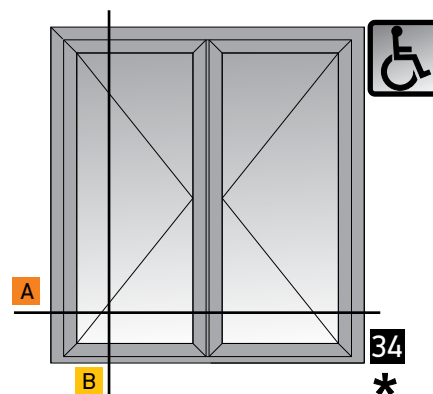
Πόρτα εισόδου ανοιγομένη μέσα Entrance door opening inward



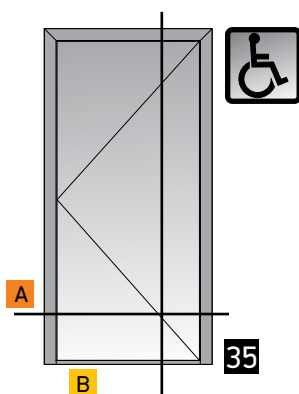
Single leaf entrance door opening inward
Μονόφυλλη πόρτα εισόδου ανοιγομένη μέσα



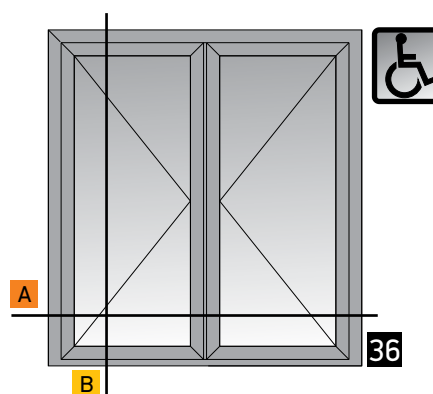
Single leaf entrance door opening inward with glass pane, one fixed side leaf
Μονόφυλλη πόρτα εισόδου ανοιγομένη μέσα με υαλοπίνακα, ένα σταθερό



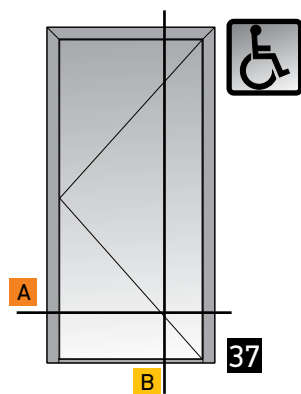
Double leaf entrance door opening inward with glass pane
Δίφυλλη πόρτα εισόδου ανοιγομένη μέσα με υαλοπίνακα



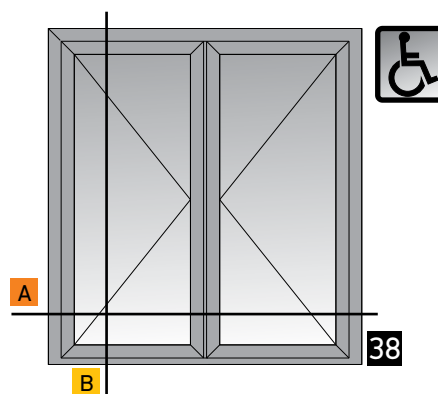
Single leaf door inward opening without threshold
Μονόφυλλη πόρτα ανοιγομένη μέσα με λίστιχο χωρίς κατωκάσι



Double side-hung door inward opening without threshold
Δίφυλλη πόρτα ανοιγομένη μέσα με λίστιχο χωρίς κατωκάσι

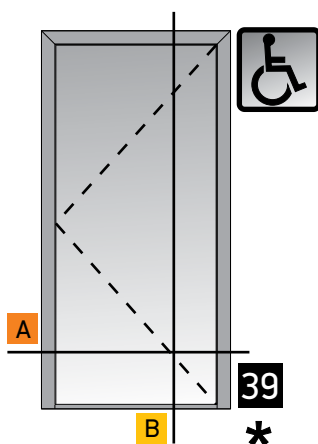


Single leaf door inward opening with windbreak
Μονόφυλλη πόρτα ανοιγομένη μέσα με ανεμοφράχτη

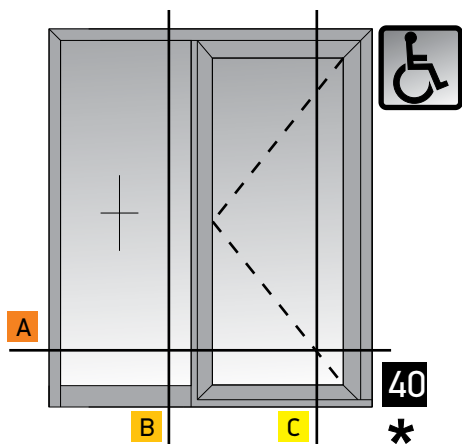


Double side-hung door inward opening with windbreak
Δίφυλλη πόρτα ανοιγομένη μέσα με ανεμοφράχτη

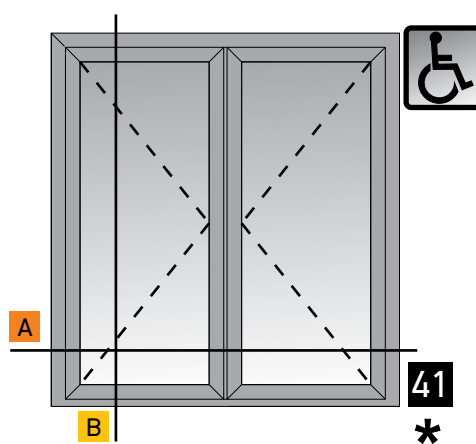
Πόρτα εισόδου ανοιγομένη έξω Entrance door opening outward



Single leaf entrance door
opening outward
Μονόφυλλη πόρτα εισόδου
ανοιγομένη έξω



Single leaf entrance door opening outward
with glass pane, one fixed side leaf
Μονόφυλλη πόρτα εισόδου ανοιγομένη έξω
με υαλοπίνακα, ένα σταθερό



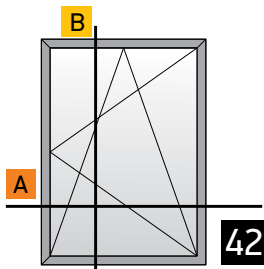
Double leaf entrance door
opening outward with glass pane
Δίφυλλη πόρτα εισόδου
ανοιγομένη έξω με υαλοπίνακα

*Not suggested for exposed openings
*Δεν ενδείκνυται για εκτεθειμένα ανοίγματα

Μηχανισμός EURONUT | EURONUT Hardware

Κρυφό φύλλο - Hidden sash

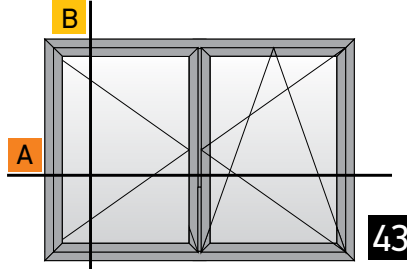
PHOS



42

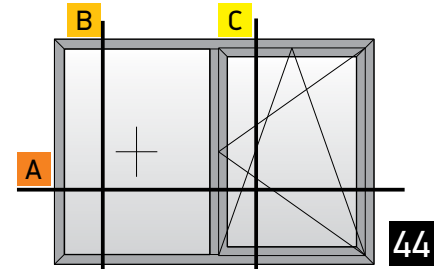
Single side- hung casement
tilt and turn, hidden sash

Μονόφυλλο ανοιγόμενο- ανακλινόμενο
με κρυφο φύλλο



43

Double side-hung casement,
tilt and turn, hidden sash
Δίφυλλο ανοιγόμενο - ανακλινόμενο
με κρυφο φύλλο



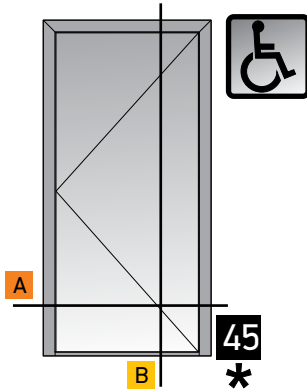
44

Single side-hung casement,
tilt and turn, with fixed
hidden sash
Μονοφυλλο ανοιγόμενο - ανακλινόμενο
με σταθερό
με κρυφο φύλλο

Κρυφό φύλλο - Hidden sash

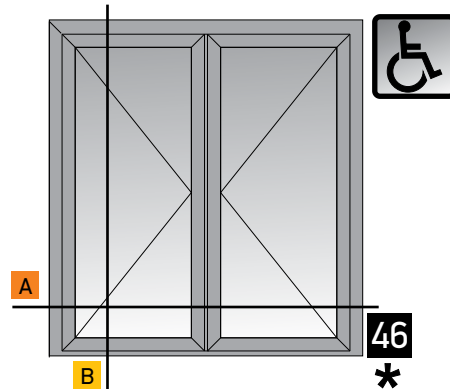
Χαμηλό Κατωκάσι - Low Threshold

PHOS



45

Single side- hung casement
inward opening, hidden sash
with threshold
Μονόφυλλο ανοιγόμενο μέσα ,
κρυφό φύλλο
με χαμηλό κατωκάσι



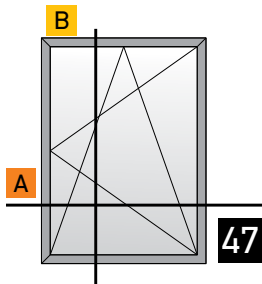
46

Double side- hung casement
inward opening, hidden sash
with threshold
Δίφυλλο ανοιγόμενο μέσα ,
κρυφό φύλλο
με χαμηλό κατωκάσι

Μηχανισμός Euro-Groove | Euro-Groove Hardware

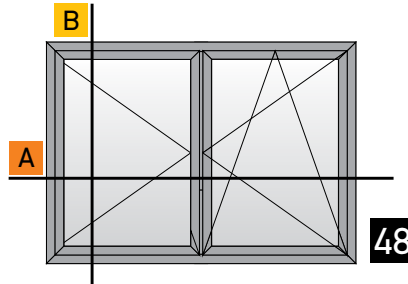
Κρυφό φύλλο - Hidden sash

PHOS



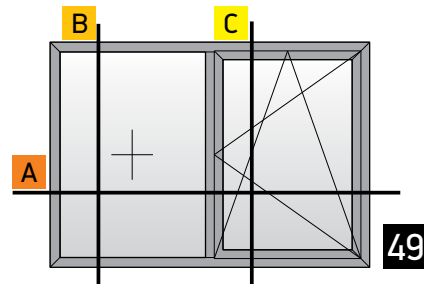
47

Single side- hung casement
tilt and turn, hidden sash
Μονόφυλλο ανοιγόμενο- ανακλινόμενο
με κρυφο φύλλο



48

Double side-hung casement,
tilt and turn, hidden sash
Δίφυλλο ανοιγόμενο - ανακλινόμενο
με κρυφο φύλλο



49

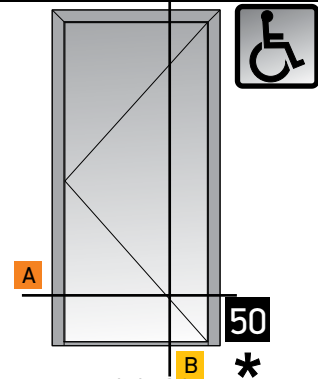
Single side-hung casement,
tilt and turn, with fixed
hidden sash
Μονοφυλλο ανοιγόμενο - ανακλινόμενο
με σταθερό
με κρυφο φύλλο

Μηχανισμός Euro-Groove | Euro-Groove Hardware

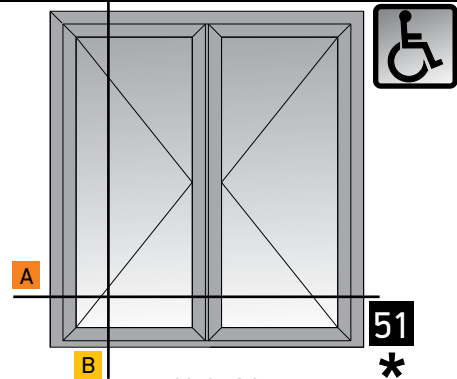
Κρυφό φύλλο | Hidden sash

Χαμηλό Κατωκάσι | Low Threshold

PHOS

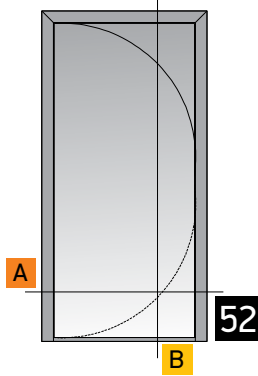


Single leaf door
inward opening, hidden sash
with threshold
Μονόφυλλη πόρτα
ανοιγόμενη μέσα, κρυφό φύλλο
με χαμηλό κατωκάσι

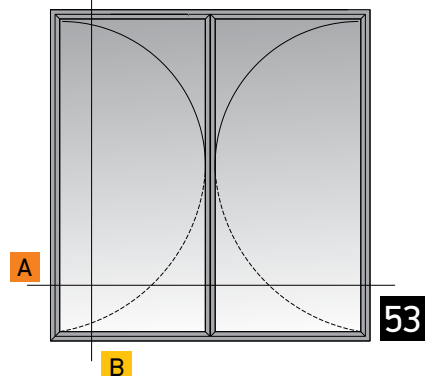


Double leaf door
inward opening, hidden sash
with threshold
Δίφυλλη πόρτα
ανοιγόμενη μέσα, κρυφό φύλλο
με χαμηλό κατωκάσι

Πόρτα Διπλής Κατεύθυνσης | Aller Retour Doors

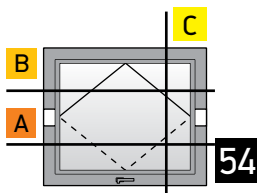


Single leaf door aller retour
Μονόφυλλη πόρτα διπλής κατεύθυνσης

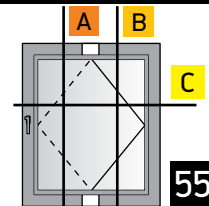


Double side-hung door, aller retour
Δίφυλλη πόρτα διπλής κατεύθυνσης

Περιστρεφόμενο | Pivot

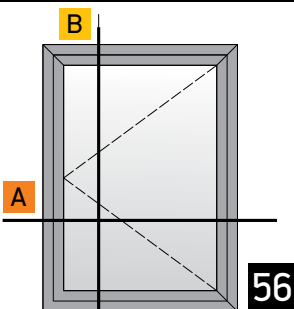


Pivot horizontal axes
Περιστρεφόμενο οριζόντιου άξονα

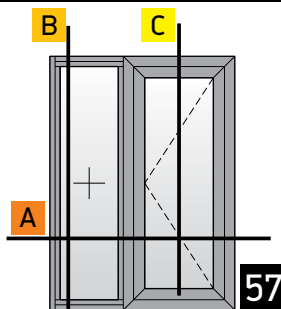


Pivot vertical axes
Περιστρεφόμενο κατακόρυφου άξονα

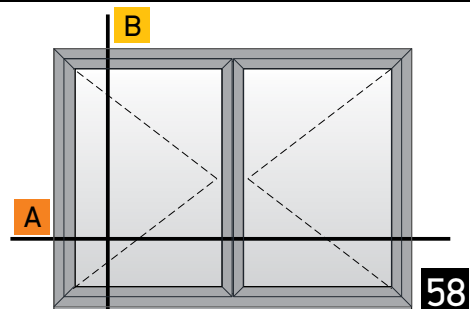
Παράθυρο ανοιγόμενο έξω | Window opening outward



Single side outwards opening
Μονόφυλλο ανοιγόμενο έξω




Single side outwards opening
Ανοιγόμενο έξω με σταθερό



Double side-hung outwards
Δίφυλλο ανοιγόμενο έξω

*Not suggested for exposed openings
*Δεν ενδείκνυται για εκτεθειμένα ανοίγματα
[GO TO THE INDEX](#)



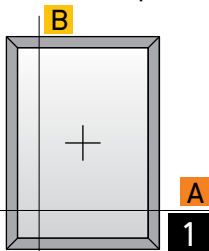
A large, abstract graphic on the left side of the page, composed of several overlapping diagonal rectangular shapes in various shades of yellow and orange, creating a dynamic, layered effect.

Sections

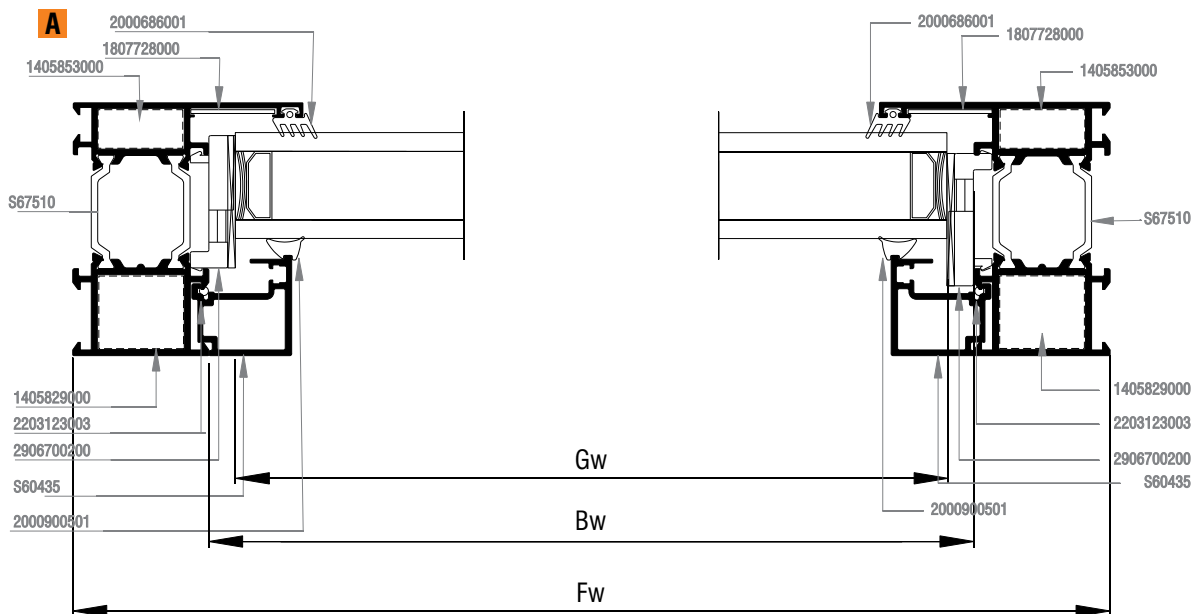
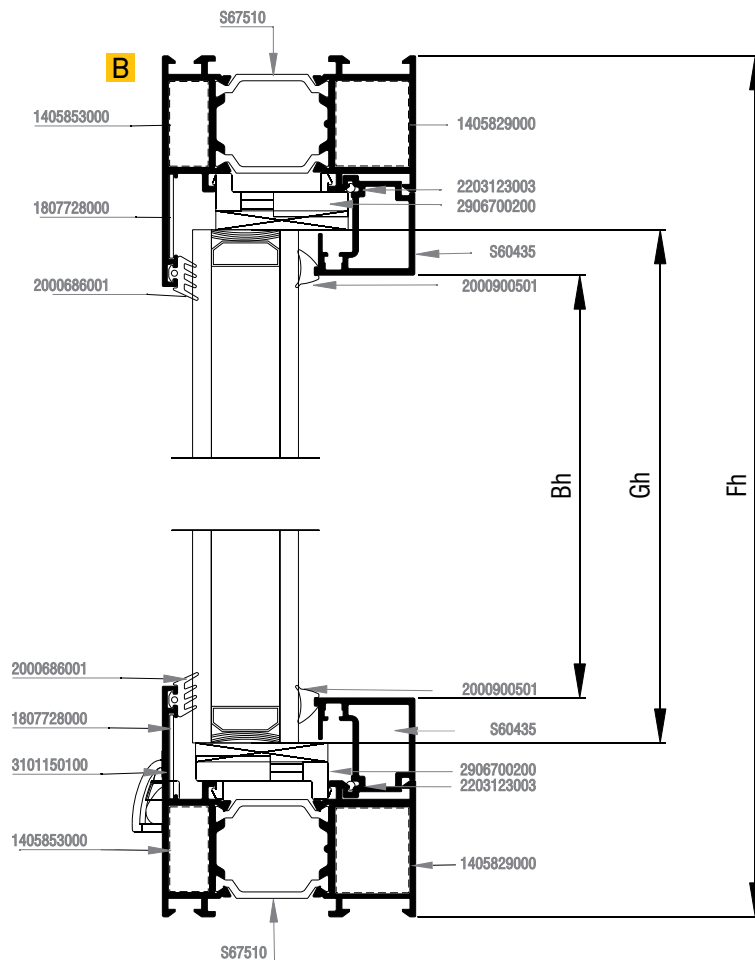
Τομές

Fixed
Σταθερά

Fixed - Σταθερά

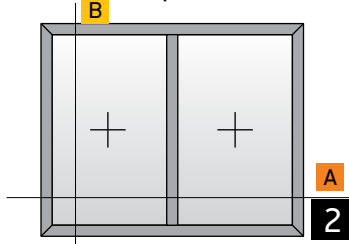


One fixed light
Μονόφυλλο
σταθερό παράθυρο

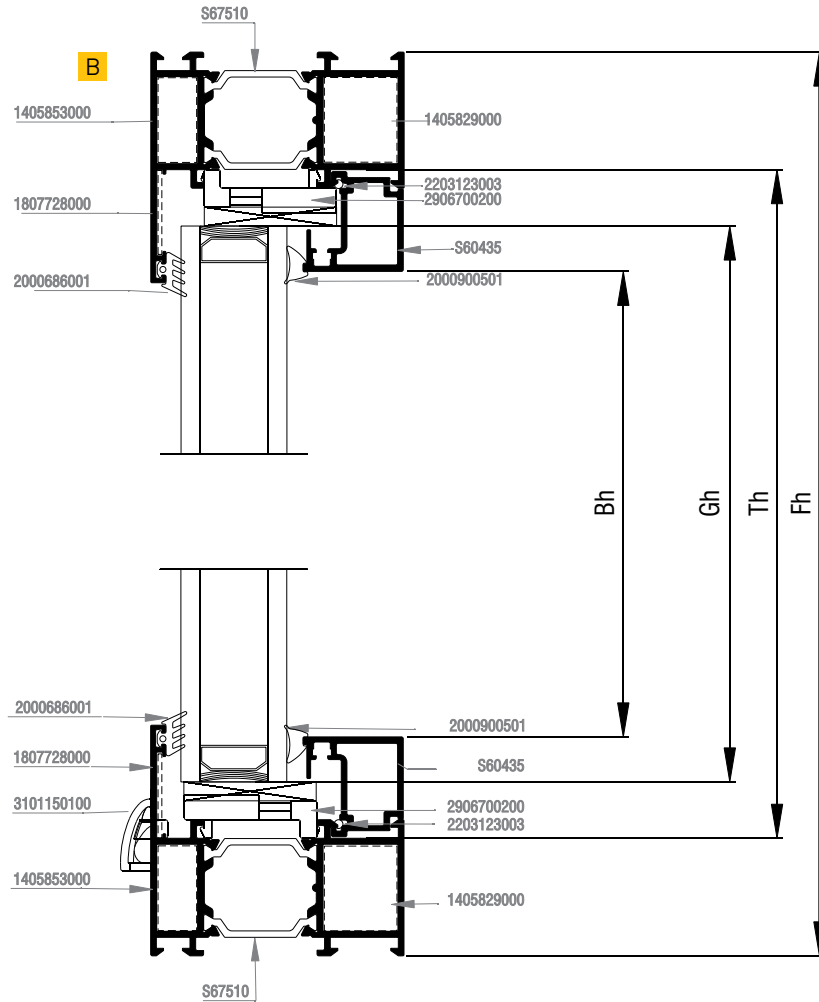


Profile cuttings-Κοπές προφίλ			Accessory cuttings-Κοπές εξαρτημάτων			
			Code-Κωδικός	Accessory Εξάρτημα	Description Περιγραφή	Quantity-Ποσότητα
Πλάτος κάσας (S67510) Frame width		2 τεμ.-pieces	2000686001		Λάστιχο τζαμιού έξω	2Fw + 2Fh
Ύψος κάσας (S67510) Frame height		2 τεμ.-pieces	2000900501		Λάστιχο σφήνα EPDM 5mm	2Bw + 2Bh
			2203123003		Λάστιχο για πηχάκι Gasket for glazing bead	2Bw + 2Bh/600 τεμ.
Πλάτος πηχάκι (S60435) Glazing bead width		2 τεμ.-pieces	31011501XX		Τάπα απορροής Weep hole end cap	Ελάχ. αριθμός ταπών - End cap Min. Fw ≤ 1000mm: 2 τεμ./pieces Fw ≥ 1000mm: 4 τεμ./pieces
			2900000500		Τακάκι τζαμιού 5mm 5mm setting block	4 τεμ.
Ύψος πηχάκι (S60435) Glazing bead height		2 τεμ.-pieces	1807728000		Γωνία επιπεδότητος Alignment corner	4 τεμ.
			2906700200		Γέφυρα τακαρίσματος Glazing bridge	min 4 τεμ.
Πλάτος τζαμιού Glazing width		1 τεμ.-pieces	1405853000		Γωνία σύνδεσης αυτοεκτονούμενη Multifunction self expanding corner joint	4 τεμ.
Ύψος τζαμιού Glazing height		1 τεμ.-pieces				

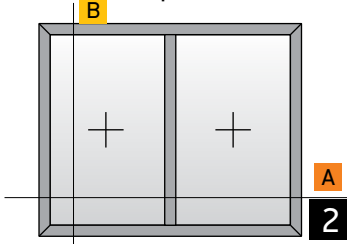
Fixed - Σταθερά




Two fixed lights
Δίφυλλο σταθερό



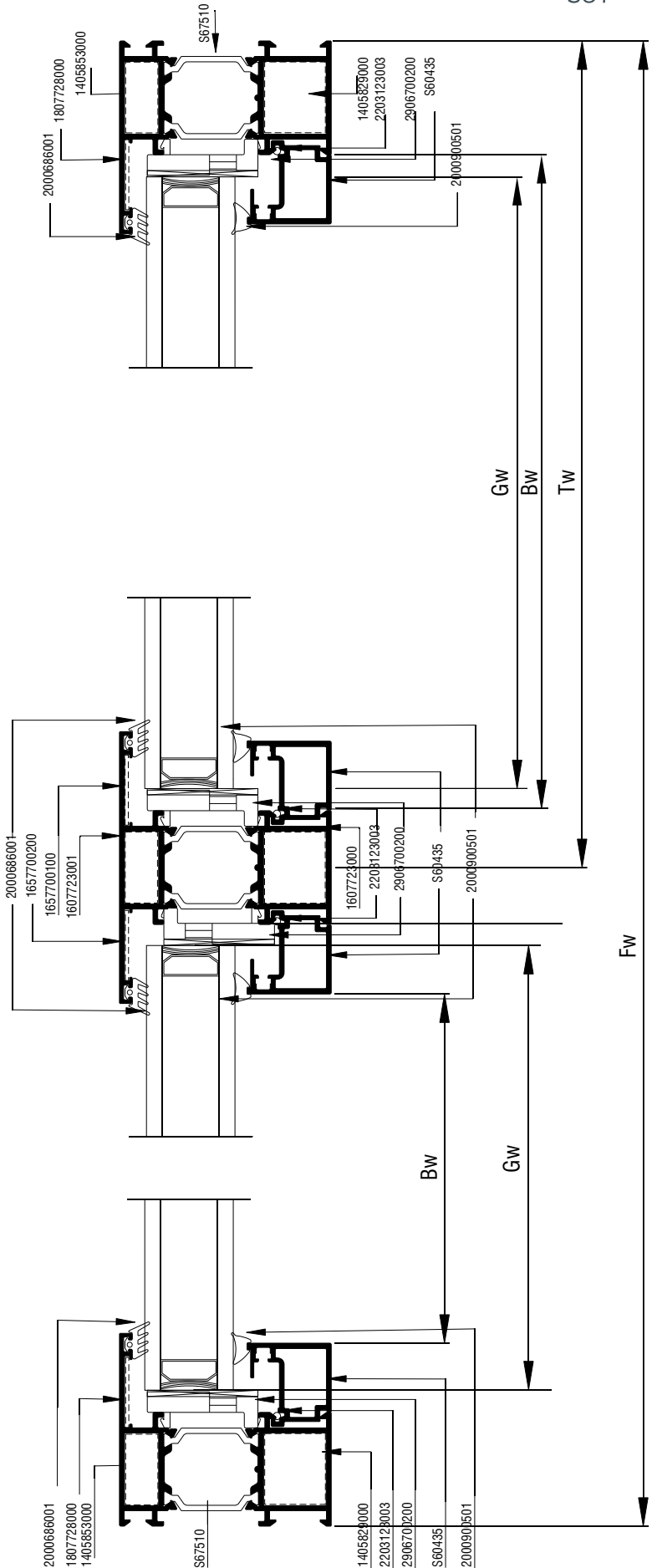
Fixed - Σταθερά



Two fixed lights
Δίφυλλο σταθερό



Κάθετη
σπεικόνιση 90°
Rotate view 90°



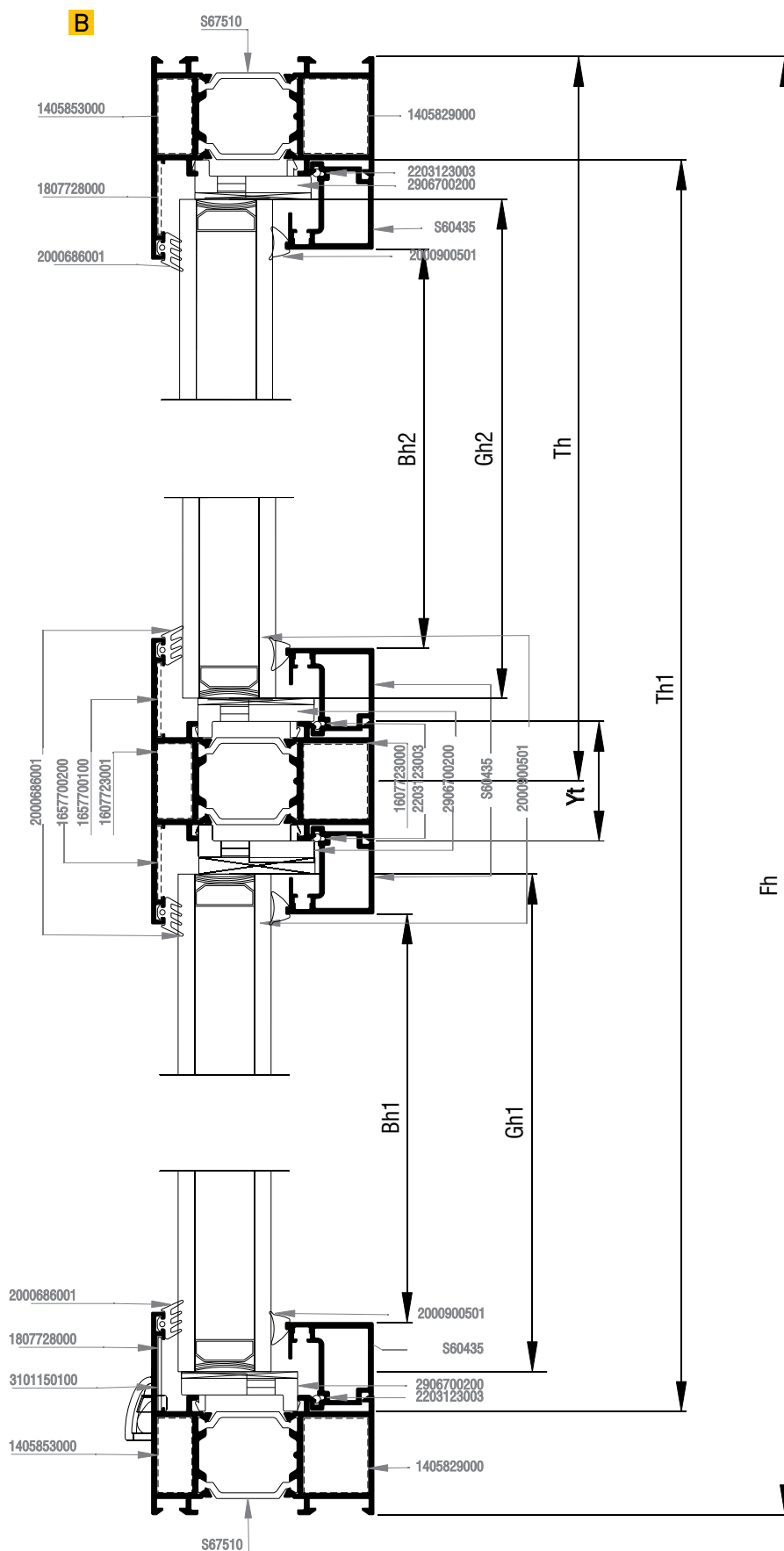
A

Profile cuttings-Κοπές προφίλ			Accessory cuttings-Κοπές εξαρτημάτων			
			Code-Κωδικός	Accessory Εξάρτημα	Description Περιγραφή	Quantity-Ποσότητα
Πλάτος κάσας (S67510) Frame width		2 τεμ.-pieces	2000686001		Λάστιχο τζαμιού έξω	2Fw + 4Fh
Ύψος κάσας (S67510) Frame height		2 τεμ.-pieces	2000900501		Λάστιχο σφήνα EPDM 5mm	2Bw + 4Bh
			2203123003		Λάστιχο για πηχάκι Gasket for glazing bead	4Bw + 4Bh/600 τεμ.
Κοπή τσι (S67564) Transom-Mullion cutting		1 τεμ.-pieces	31011501XX		Τάπα απορροής Weep hole end cap	Ελάχ. αριθμός ταπών - End cap Min. Fw ≤ 1000mm: 2 τεμ./pieces Fw ≥ 1000mm: 4 τεμ./pieces
Πλάτος πηχάκι (S60435) Glazing bead width		2 τεμ.-pieces	2900000500		Τακάκι τζαμιού 5mm 5mm setting block	4 τεμ.
			1807728000		Γωνία επιπεδότητας Alignment corner	4 τεμ.
Πλάτος πηχάκι (S60435) Glazing bead width		2 τεμ.-pieces	1657700100 1657700200		Γωνία σύνδεσης κουμπωτή χυτή Cast spring cleat	2 ζευγ.
Ύψος πηχάκι (S60435) Glazing bead height		4 τεμ.-pieces				
Πλάτος τζαμιού Glazing width		2 τεμ.-pieces	1607723001		Εξωτερικός σύνδεσμος κάσας τσι 23mm External transom mullion frame connector 23mm	2 τεμ.
			1607723000		Εσωτερικός σύνδεσμος κάσας τσι 23mm Internal transom mullion frame connector 23mm	2 τεμ.
Ύψος τζαμιού Glazing height		2 τεμ.-pieces	2906700200		Γέφυρα τακαρίσματος Glazing bridge	min 8 τεμ.
			1405853000		Γωνία σύνδεσης αυτοεκτονούμενη Multifunction self expanding corner joint	4 τεμ.
			1405829000		Γωνία σύνδεσης αυτοεκτονούμενη Multifunction self expanding corner joint	4 τεμ.

Fixed - Σταθερά

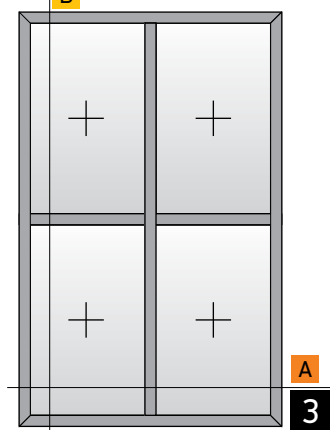


Four fixed lights
Τετράφυλλο σταθερό



Fixed - Σταθερά

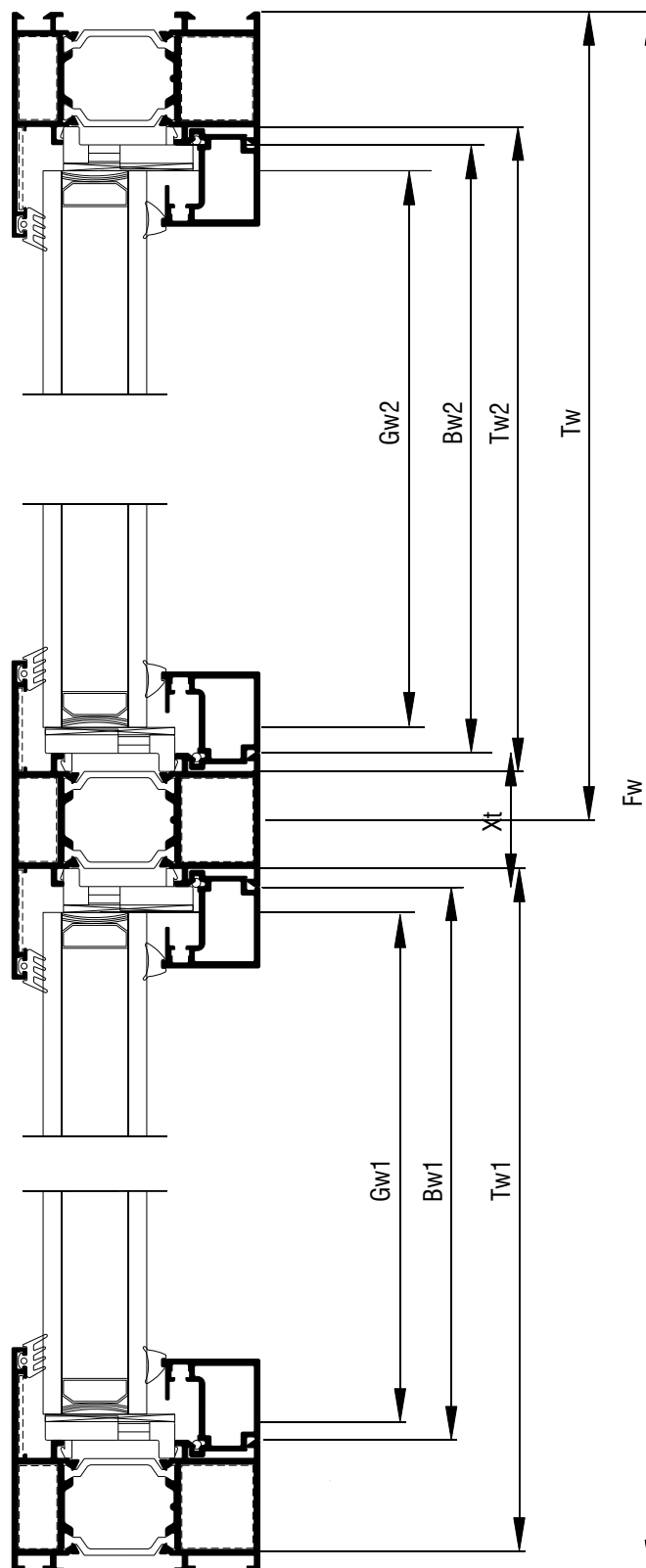
B




Four fixed lights
Τετράφυλλο σταθερό



Κάθετη
απεικόνιση 90°
Rotate view 90°



Profile cuttings-Κοπές προφίλ			Accessory cuttings-Κοπές εξαρτημάτων			
			Code-Κωδικός	Accessory Εξάρτημα	Description Περιγραφή	Quantity-Ποσότητα
Πλάτος κάσας (S67510) Frame width		2 τεμ.-pieces	2000686001		Λάστιχο τζαμιού έξω	8Bw+8Bh
Ύψος κάσας (S67510) Frame height		2 τεμ.-pieces	2000900501		Λάστιχο σφίνα EPDM 5mm	8Bw+8Bh
Κοπή ταυ (S67564) Trunsom-Mullion cutting		1 τεμ.-pieces	2203123003		Λάστιχο για πηχάκι Gasket for glazing bead	8Bw+8Bh/600 τεμ.
Κοπή ταυ (S67564) Trunsom-Mullion cutting		1 τεμ.-pieces	2900000500		Τακάκι τζαμιού 5mm 5mm setting block	8τεμ.
Κοπή ταυ (S67564) Trunsom-Mullion cutting		1 τεμ.-pieces	31011501XX		Τάπα απορροής Weep hole end cap	Ελάχ. αριθμός ταπών - End cap Min. Fw≤1000mm: 2τεμ./pieces Fw≥1000mm: 4τεμ./pieces
Κοπή ταυ (S67564) Trunsom-Mullion cutting		1 τεμ.-pieces	1807728000		Γωνία επιπεδότητας Alignment corner	4τεμ.
Πλάτος πηχάκι (S60435) Glazing bead width		4 τεμ.-pieces	1657700100 1657700200		Γωνία σύνδεσης κουμπωτή χυτή Cast spring cleat	6 ζευγ.
Πλάτος πηχάκι (S60435) Glazing bead width		4 τεμ.-pieces	1607723001		Εξωτερικός σύνδεσμος κάσας ταυ 23mm External transom mullion frame connector 23mm	6τεμ.
Ύψος πηχάκι (S60435) Glazing bead height		4 τεμ.-pieces	1607723000		Εσωτερικός σύνδεσμος κάσας ταυ 23mm Internal transom mullion frame connector 23mm	6τεμ.
Ύψος πηχάκι (S60435) Glazing bead height		4 τεμ.-pieces	2906700200		Γέφυρα τακαρίσματος Glazing bridge	min 8τεμ.
Πλάτος τζαμιού Glazing width		2 τεμ.-pieces	1405853000		Γωνία σύνδεσης αυτοεκτονούμενη Multifunction self expanding corner joint	4τεμ.
Ύψος τζαμιού Glazing height						
Πλάτος τζαμιού Glazing width		2 τεμ.-pieces	1405829000		Γωνία σύνδεσης αυτοεκτονούμενη Multifunction self expanding corner joint	4τεμ.
Ύψος τζαμιού Glazing height						



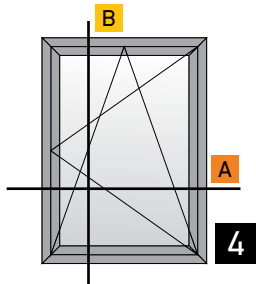
A large, abstract graphic on the left side of the page, composed of several overlapping diagonal rectangular shapes in various shades of yellow and orange, creating a dynamic, layered effect.

Sections

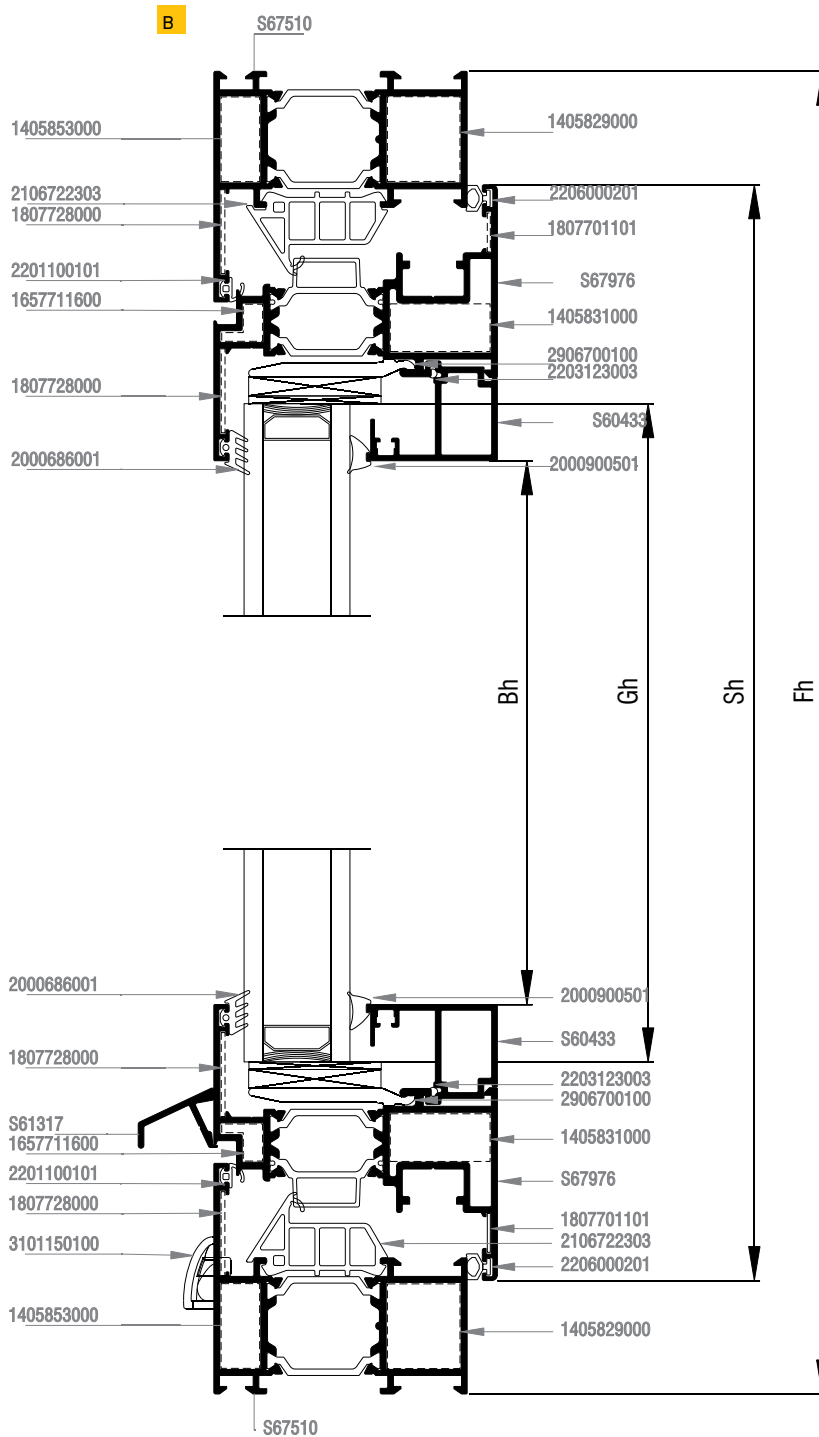
Τομές

EURONUT Hardware
Μηχανισμός EURONUT

EURONUT Hardware - Μηχανισμός EURONUT

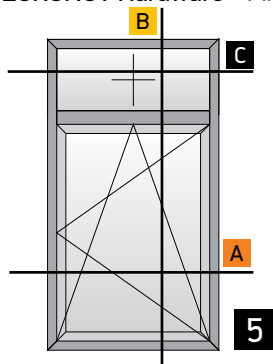


Single side-hung casement
tilt and turn
Μονόφυλλο
ανοιγόμενο - ανακλινόμενο

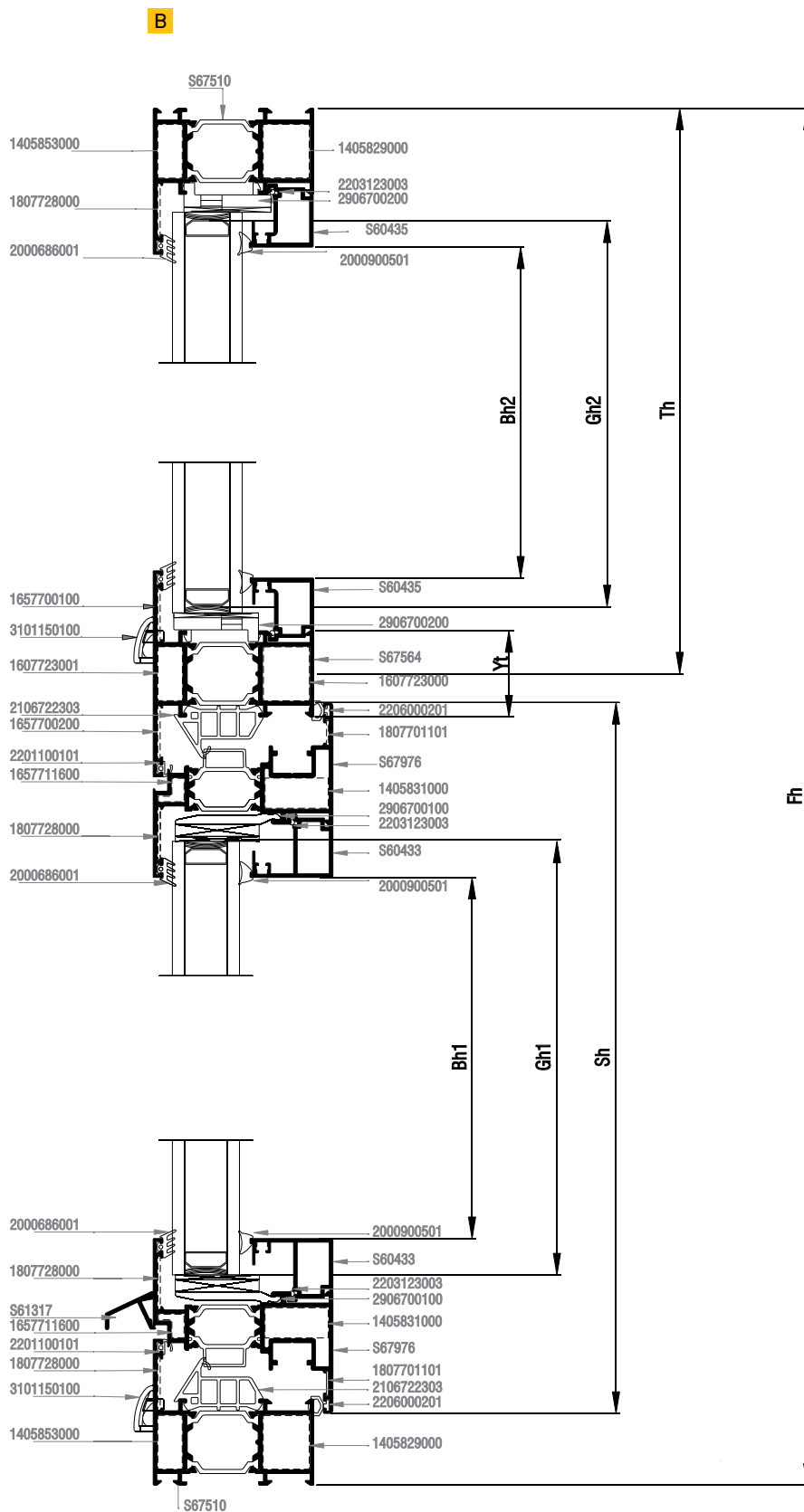


Profile cuttings-Κοπές προφίλ			Accessory cuttings-Κοπές εξαρτημάτων			
			Code-Κωδικός	Accessory Εξάρτημα	Description Περιγραφή	Quantity-Ποσότητα
Πλάτος κάσας (S67510) Frame width		2 τεμ.-pieces	2106722303		Λάστιχο κεντρικό Central gasket	2Fw+2Fh
Υψος κάσας (S67510) Frame height		2 τεμ.-pieces	2206000201		Ελαστικό φύλλου Sash gasket	2Sw+2Sh
			2201100101		Ελαστικό κάσας Frame gasket	2Fw+2Fh
Πλάτος φύλλου (S67976) Sash width		2 τεμ.-pieces	2000686001		Λάστιχο τζαμιού έξω EPDM 5mm	2Sw+2Sh
Υψος φύλλου (S67976) Sash height		2 τεμ.-pieces	2000900501		Λάστιχο σφήνα EPDM 5mm	2Bw+2Bh
			2203123003		Λάστιχο για πηχάκι Gasket for glazing bead	2Bw+2Bh/600 τεμ.
Πλάτος πηχάκι (S60433) Glazing bead width		2 τεμ.-pieces	2900000500		Τακάκι τζαμιού 5mm 5mm setting block	4τεμ.
			2900000200		Τακάκι τζαμιού 2mm 2mm setting block	4τεμ.
Υψος πηχάκι (S60433) Glazing bead height		2 τεμ.-pieces	31009317XX		Τάπα νεροσταλάκτη S61317 End cover for S61317 waterproofing profile	2 τεμ.
			31011501XX		Τάπα απορροής Weep hole end cap	Ελάχ. αριθμός ταπών - End cap Min. Fw≤1000mm: 2τεμ./pieces Fw≥1000mm: 4τεμ./pieces
Πλάτος τζαμιού Glazing width		1 τεμ.-pieces	2906700100		Γέφυρα τακάριατος Glazing bridge	4τεμ
Υψος τζαμιού Glazing height		1 τεμ.-pieces	1657711600		Γωνία σύνδεσης κουμπωτή χυτή Cast spring cleat	4τεμ.
			1807701101		Γωνία επιπεδότητας Alignment corner	4τεμ.
			1807728000		Γωνία επιπεδότητας Alignment corner	8τεμ.
			2556722303		Βουλκανισμένη γωνία Vulcanised Corner	4τεμ.
			1405853000		Γωνία σύνδεσης αυτοεκτονούμενη Multifunction self expanding corner joint	4τεμ.
			1405831000		Γωνία σύνδεσης αυτοεκτονούμενη Multifunction self expanding corner joint	4τεμ.
			1405829000		Γωνία σύνδεσης αυτοεκτονούμενη Multifunction self expanding corner joint	4τεμ.

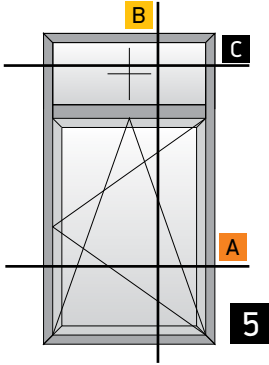
EURONUT Hardware - Μηχανισμός EURONUT




Single side-hung casement, tilt and turn with fixed light
 Ανοιγόμενο - ανακλινόμενο με σταθερό επάνω



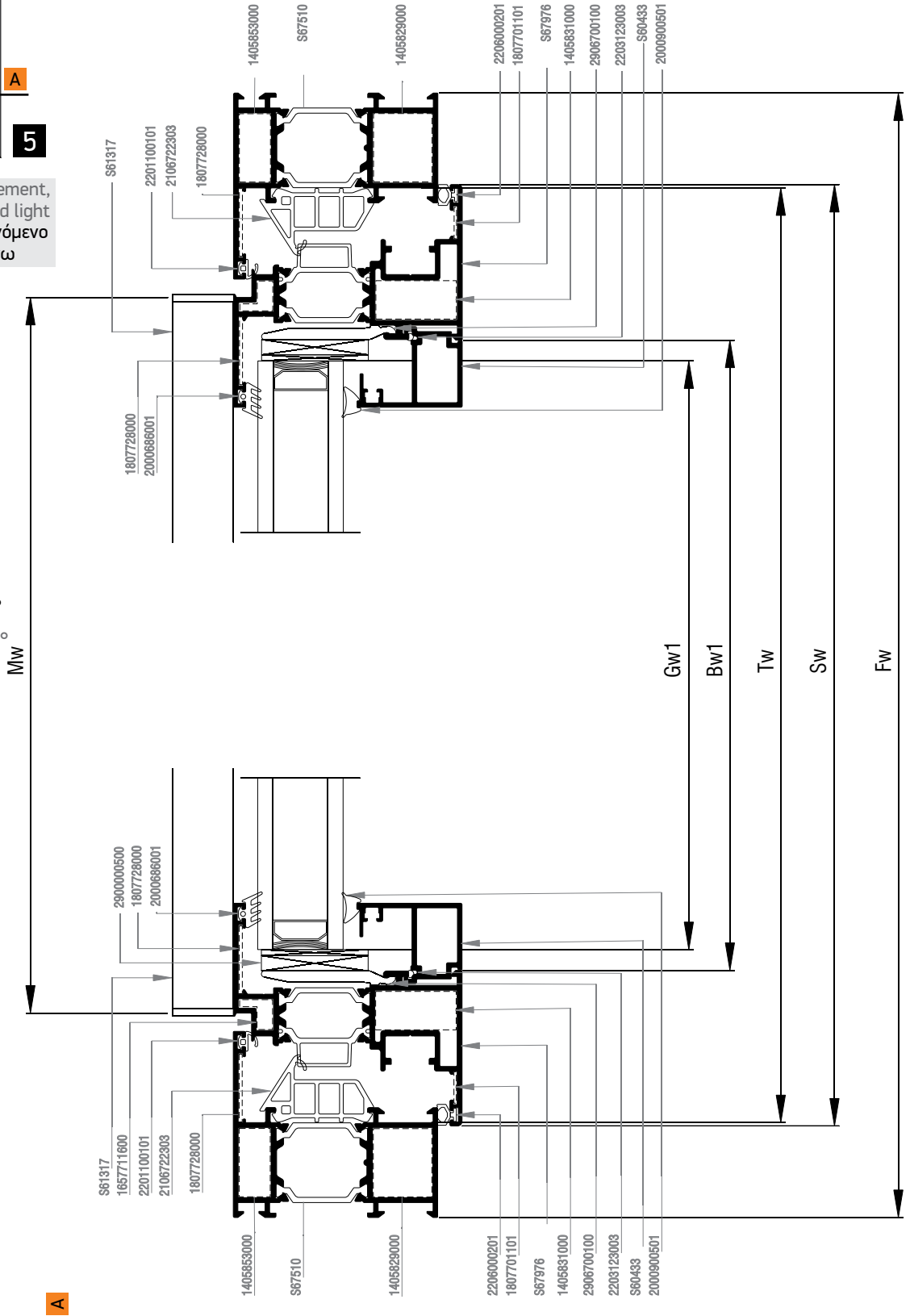
EURONUT Hardware - Μηχανισμός EURONUT



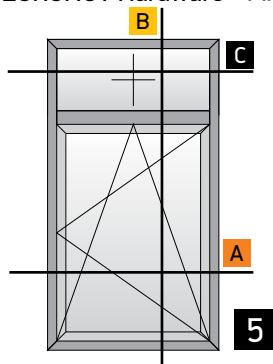
Single side-hung casement, tilt and turn with fixed light
 Ανοιγόμενο - ανακλινόμενο με σταθερό επάνω



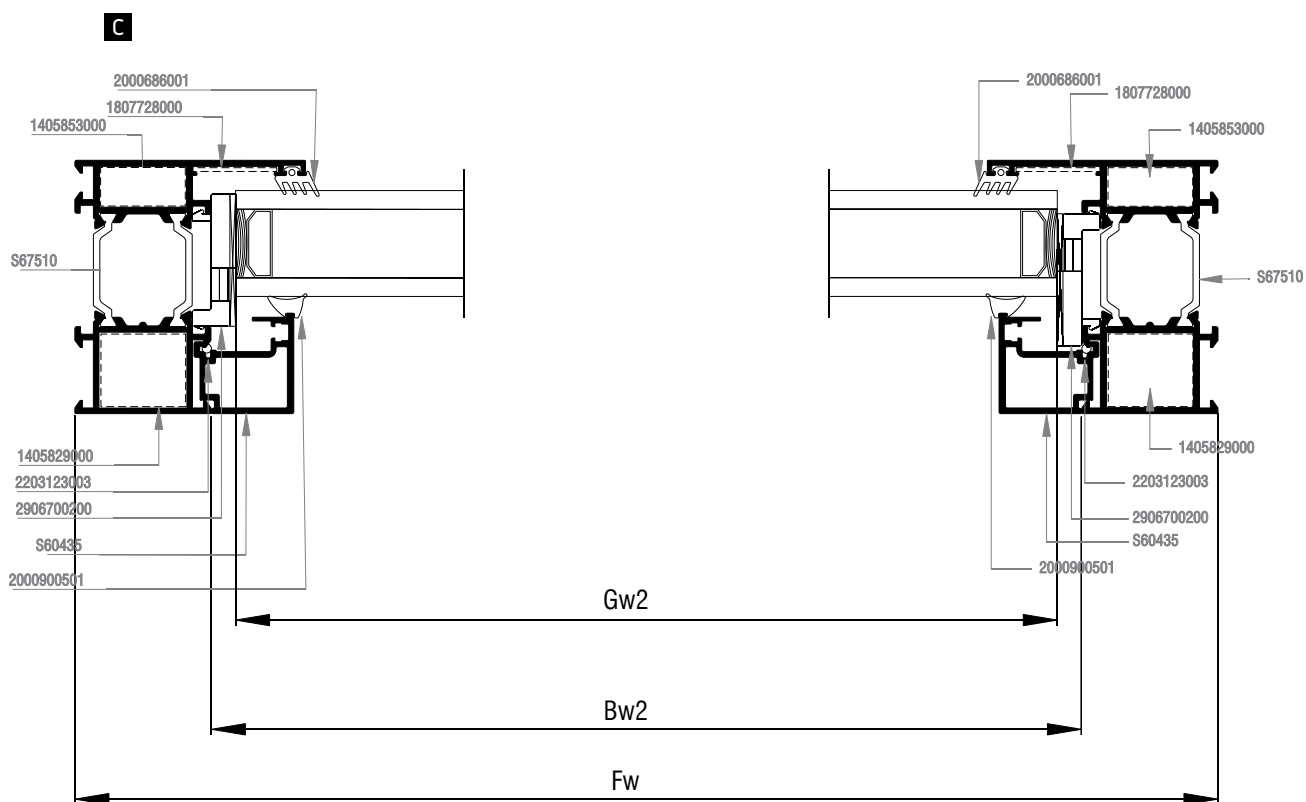
Κάθετη απεικόνιση 90°
 Rotate view 90°



EURONUT Hardware - Μηχανισμός EURONUT

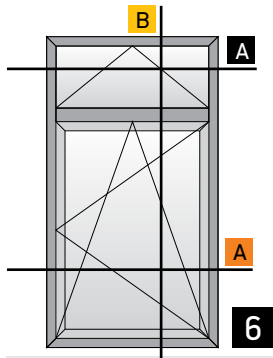


Single side-hung casement,
tilt and turn with fixed light
Ανοιγόμενο - ανακλινόμενο
με σταθερό επάνω

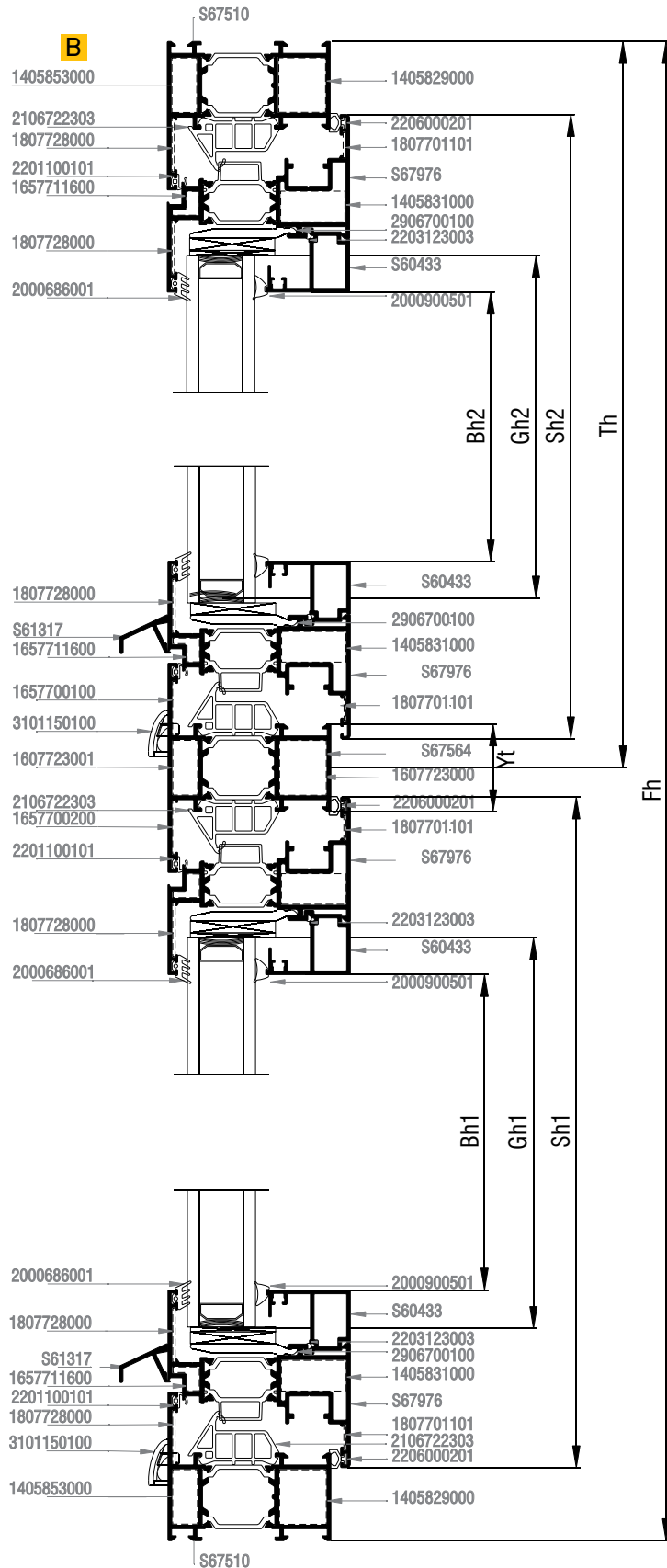


Profile cuttings-Κοπές προφίλ			Accessory cuttings-Κοπές εξαρτημάτων			
			Code-Κωδικός	Accessory Εξάρτημα	Description Περιγραφή	Quantity-Ποσότητα
Πλάτος κάσας (S67510) Frame width		2 τεμ.-pieces	2106722303		Λάστιχο κεντρικό Central gasket	2Fw+2Fh
Ύψος κάσας (S67510) Frame height		2 τεμ.-pieces	2206000201		Ελαστικό φύλλου Sash gasket	2Sw+2Sh
			2201100101		Ελαστικό κάσας Frame gasket	4Fw+2Fh
Πλάτος φύλλου (S67976) Sash width		2 τεμ.-pieces	2000686001		Λάστιχο τζαμιού έξω	4Sw+3Sh
Ύψος φύλλου (S91976) Sash height		2 τεμ.-pieces	2000900501		Λάστιχο σφήνα EPDM 5mm	2Bw1+2Bh1 2Bw2+2Bh2
			2203123003		Λάστιχο για πηχάκι Gasket for glazing bead	2Bw+2Bh/600 τεμ.
Κοπή τριαντάφυλλο (S67564) Transom-Mullion cutting		1 τεμ.-pieces	2900000200		Τακάκι τζαμιού 2mm 2mm setting block	4τεμ.
Πλάτος πηχάκι (S60433) Glazing bead width		2 τεμ.-pieces	2900000500		Τακάκι τζαμιού 5mm 5mm setting block	8τεμ.
			31009317XX		Τάπα νεροσταλάκτη S61317 End cover for S61317 waterproofing profile	2 τεμ.
Ύψος πηχάκι (S60433) Glazing bead height		2 τεμ.-pieces	3101150100		Τάπα απορροής Weep hole end cap	Ελάχ. αριθμός ταπών - End cap Min. \PFw < 1000mm: 2τεμ./pieces \PFw > 1000mm: 4τεμ./pieces
Πλάτος πηχάκι σταθερού (S60435) Glazing bead width		2 τεμ.-pieces	2906700100		Γέφυρα τακαρίσματος Glazing bridge	4τεμ.
Ύψος πηχάκι σταθερού (S60435) Glazing bead height		2 τεμ.-pieces	1657711600		Γωνία σύνδεσης κουμπωτή χυτή Cast spring cleat	4τεμ.
Νεροσταλάκτης (S61317) Waterproofing profile		1 τεμ.-pieces	1807701101		Γωνία επιπεδότητας Alignment corner	4τεμ.
			1807728000		Γωνία επιπεδότητας Alignment corner	8τεμ.
Πλάτος τζαμιού Glazing width		1 τεμ.-pieces	1657700100 1657700200		Γωνία σύνδεσης κουμπωτή χυτή Cast spring cleat	2ζευγ.
Ύψος τζαμιού Glazing height			1607723001		Εξωτερικός σύνδεσμος κάσας τριαντάφυλλο 23mm External transom mullion frame connector 23mm	2τεμ.
Πλάτος τζαμιού σταθερού Glazing width		1 τεμ.-pieces	1607723000		Εσωτερικός σύνδεσμος κάσας τριαντάφυλλο 23mm Internal transom mullion frame connector 23mm	2τεμ.
Ύψος τζαμιού σταθερού Glazing width			2906700200		Γέφυρα τακαρίσματος Glazing bridge	min 8 τεμ.
			2556722303		Βουλκανισμένη γωνία Vulcanised Corner	4τεμ.
			1405829000		Γωνία σύνδεσης αυτοεκτονούμενη Multifunction self expanding corner joint	4τεμ.
			1405853000		Γωνία σύνδεσης αυτοεκτονούμενη Multifunction self expanding corner joint	4τεμ.
			1405831000		Γωνία σύνδεσης αυτοεκτονούμενη Multifunction self expanding corner joint	4τεμ.

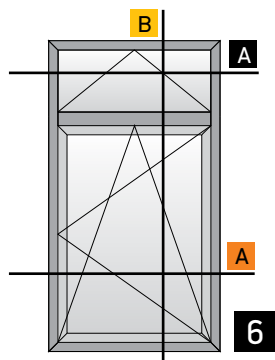
EURONUT Hardware - Μηχανισμός EURONUT



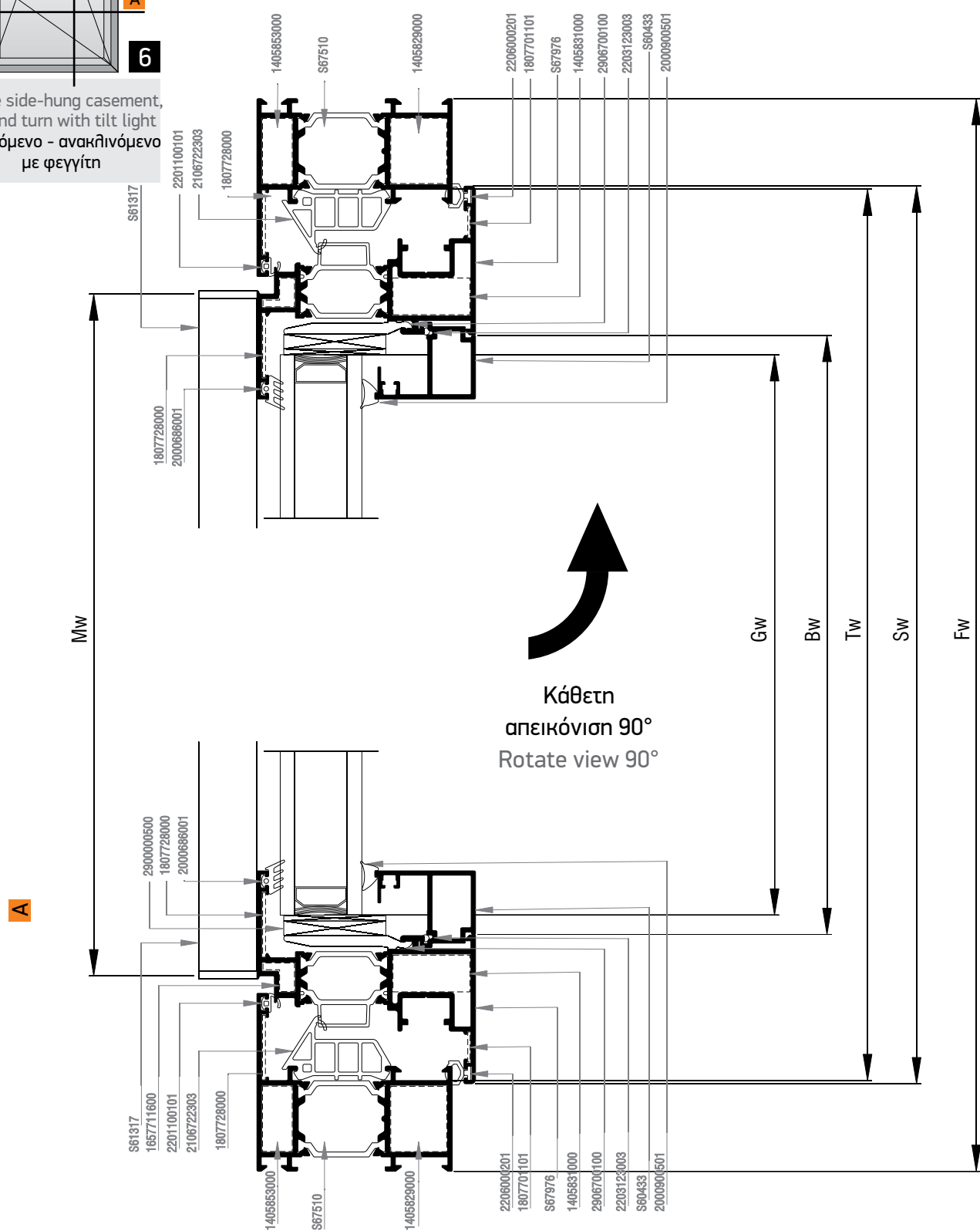
Single side-hung casement,
tilt and turn with tilt light
Ανοιγόμενο - ανακλινόμενο
με φεγγίτη



EURONUT Hardware - Μηχανισμός EURONUT



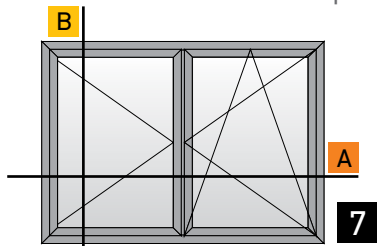
Single side-hung casement, tilt and turn with tilt light
 Ανοιγόμενο - ανακλινόμενο με φεγγίτη



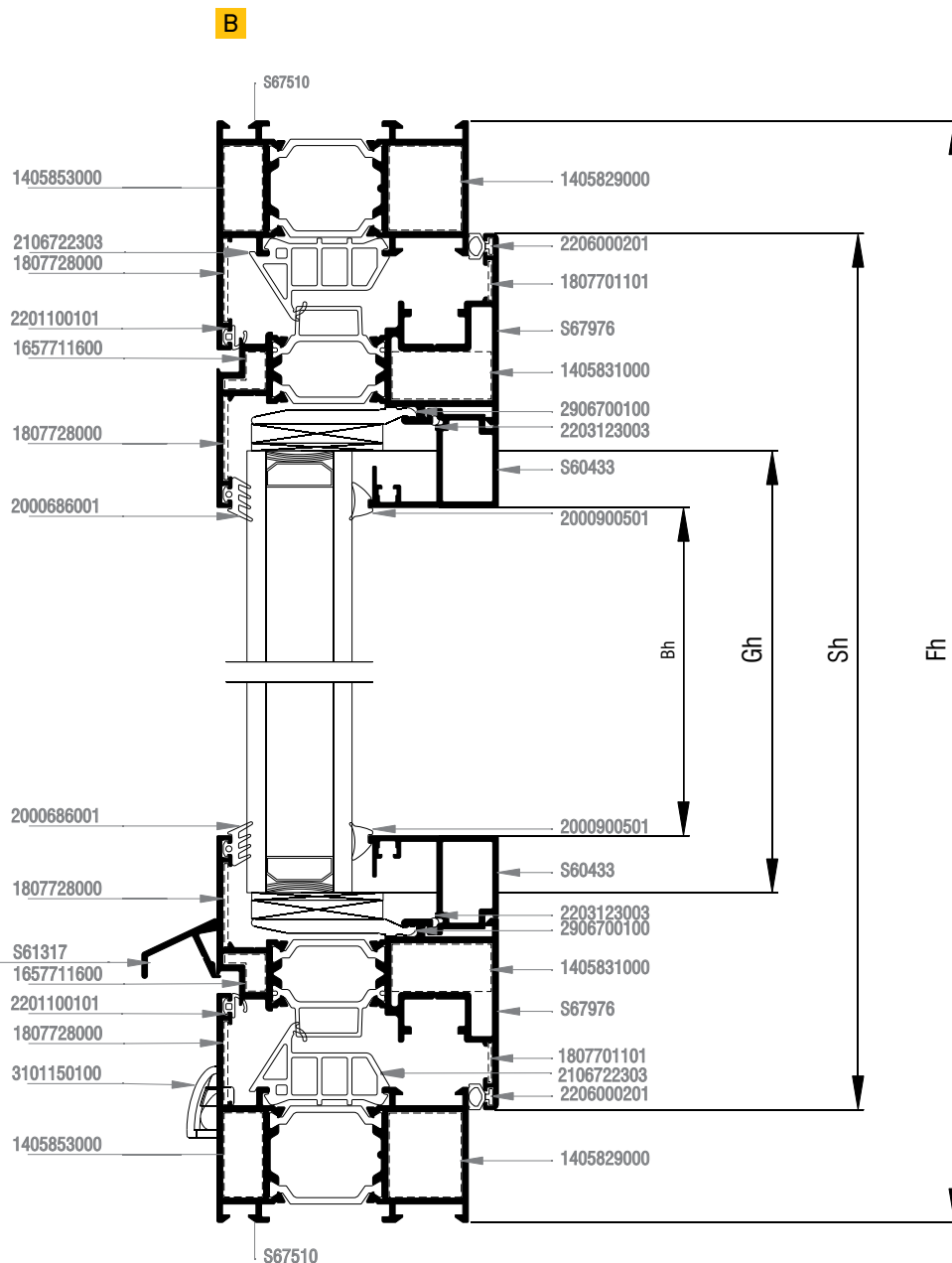
Κάθετη απεικόνιση 90°
 Rotate view 90°

Profile cuttings-Κοπές προφίλ			Accessory cuttings-Κοπές εξαρτημάτων			
			Code-Κωδικός	Accessory Εξάρτημα	Description Περιγραφή	Quantity-Ποσότητα
Πλάτος κάσας (S67510) Frame width		2 τεμ.-pieces	2106722303		Λάστιχο κεντρικό Central gasket	2Fw+2Fh+2Tw
Ύψος κάσας (S91510) Frame height		2 τεμ.-pieces	2206000201		Ελαστικό φύλλου Sash gasket	4Sw+2Sh1+2Sh2
			2201100101		Ελαστικό κάσας Frame gasket	2Fw+2Fh+2Tw
Πλάτος φύλλου (S91976) Sash width		4 τεμ.-pieces	2000686001		Λάστιχο τζαμιού έξω	4Sw+2Sh1+2Sh2
Ύψος φύλλου (S91976) Sash height		2 τεμ.-pieces	2203123003		Λάστιχο για πηχάκι Gasket for glazing bead	(4Bw+2Bh1+2Bh2)/600 τεμ.
			2000900501		Λάστιχο σφίνα EPDM 5mm	4Bw+2Bh1+2Bh2
Ύψος φύλλου (S91976) Sash height		2 τεμ.-pieces	2900000500		Τακάκι τζαμιού 5mm 5mm setting block	8τεμ.
			2900000200		Τακάκι τζαμιού 2mm 2mm setting block	8τεμ.
Κοπή ταυ (S91564) Transom-Mullion cutting		1 τεμ.-pieces	31011501XX		Τάπα απορροής Weep hole end cap	Ελάχ. αριθμός ταπών-End cap Min. Fw<1000mm: 2τεμ./pieces Fw>1000mm: 4τεμ./pieces
Πλάτος πηχάκι (S60433) Glazing bead width		4 τεμ.-pieces	31009317XX		Τάπα νεροσταλάκτη S61317 End cover for S61317 waterproofing profile	2 τεμ.
Ύψος πηχάκι (S60433) Glazing bead height		2 τεμ.-pieces	2906700100		Γέφυρα τακαρίσματος Glazing bridge	8τεμ.
Νεροσταλαχτής (S61317) Waterproofing profile		2 τεμ.-pieces	1657711600		Γωνία σύνδεσης κουμπωτή χυτή Cast spring cleat	8τεμ.
Πλάτος τζαμιού Glazing width		2 τεμ.-pieces	1807701101		Γωνία επιπεδότητας Alignment corner	8τεμ.
			1807728000		Γωνία επιπεδότητας Alignment corner	12τεμ.
Ύψος τζαμιού Glazing width		2 τεμ.-pieces	1657700100		Γωνία σύνδεσης κουμπωτή χυτή Cast spring cleat	2ζευγ.
			1657700200			
			1607723001		Εξωτερικός σύνδεσμος κάσας ταυ 23mm External transom mullion frame connector 23mm	2τεμ.
			1607723000		Εσωτερικός σύνδεσμος κάσας ταυ 23mm Internal transom mullion frame connector 23mm	2τεμ.
			2556722303		Βουλκανισμένη γωνία Vulcanised Corner	8τεμ.
			1405829000		Γωνία σύνδεσης αυτοεκτονούμενη Multifunction self expanding corner joint	4τεμ.
			1405853000		Γωνία σύνδεσης αυτοεκτονούμενη Multifunction self expanding corner joint	4τεμ.
			1405831000		Γωνία σύνδεσης αυτοεκτονούμενη Multifunction self expanding corner joint	8τεμ.

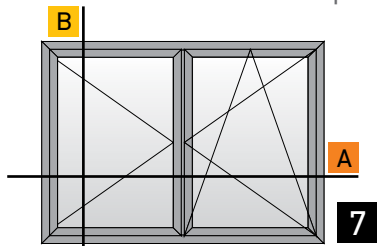
EURONUT Hardware - Μηχανισμός EURONUT



Double side-hung casement, tilt and turn
 Δίφυλλο ανοιγόμενο - ανακλινόμενο



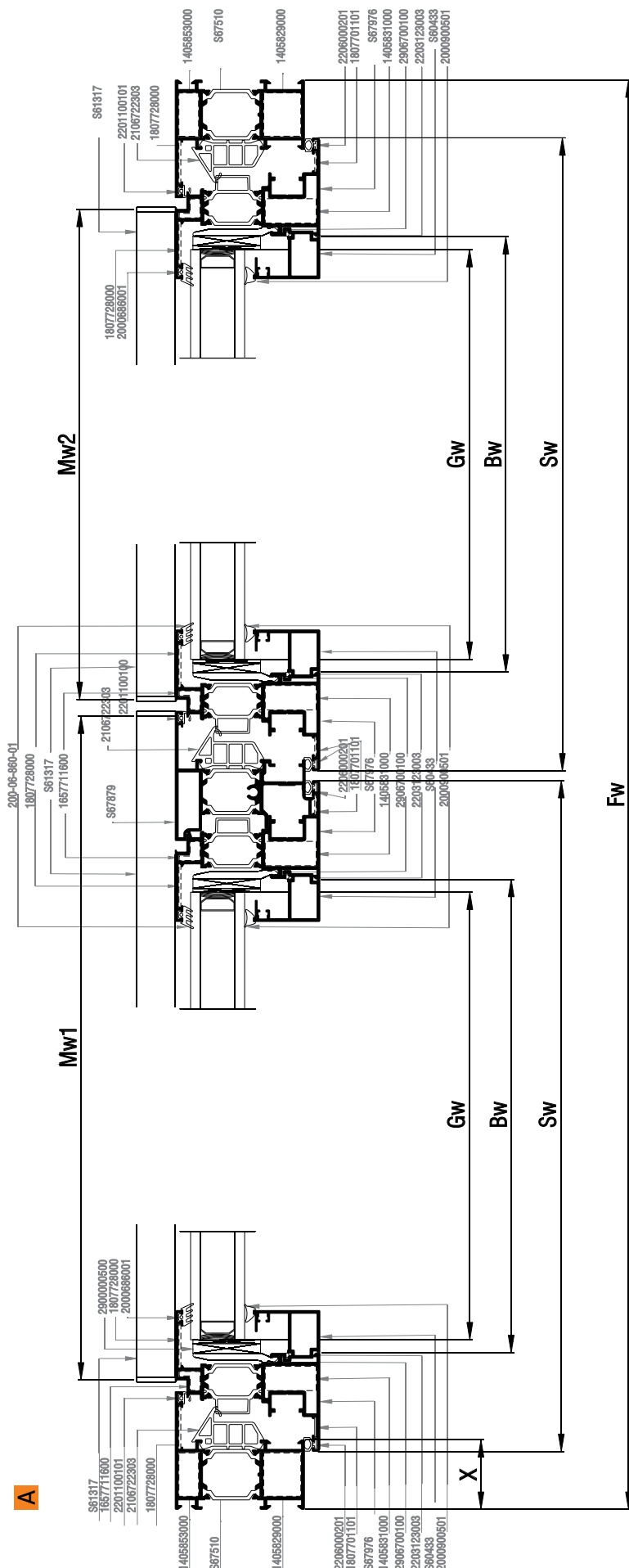
EURONUT Hardware - Μηχανισμός EURONUT



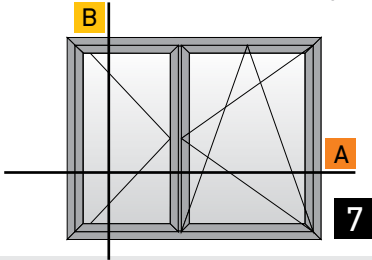
Double side-hung casement, tilt and turn
 Δίφυλλο ανοιγόμενο - ανακλινόμενο



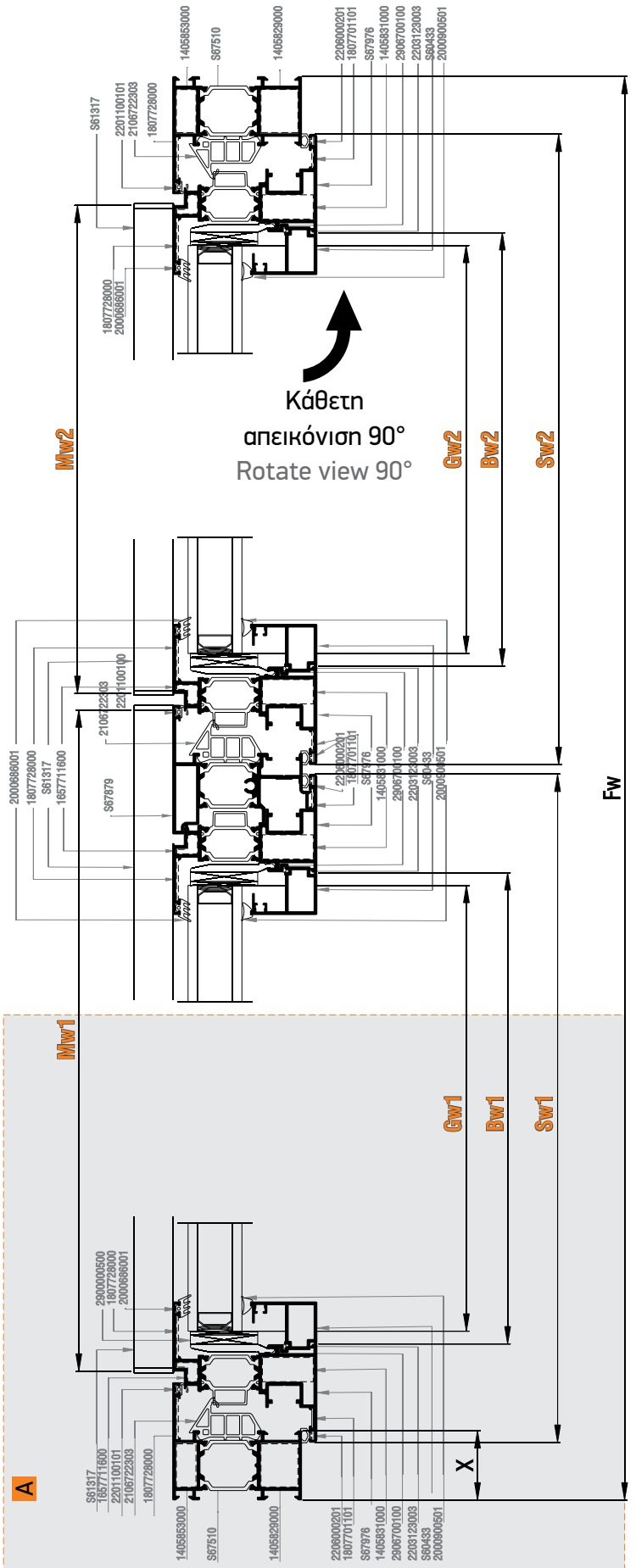
Κάθετη
 απεικόνιση 90°
 Rotate view 90°



EURONUT Hardware - Μηχανισμός EURONUT



Double side-hung casement, tilt and turn
Different sash length
 Δίφυλλο ανοιγόμενο - ανακλινόμενο
Διαφορετικό μήκος φύλλου

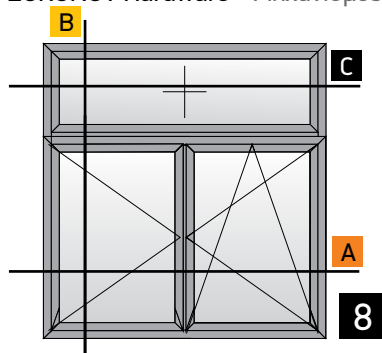


Κοπές προφίλ - Profile cuttings		
Πλάτος κάσας (S67510) Frame width	Fw	2 τεμ.-pieces
Ύψος κάσας (S67510) Frame height	Fh	2 τεμ.-pieces
Πλάτος φύλλου (S67976) Sash width	Sw1	2 τεμ.-pieces
Πλάτος φύλλου (S67976) Sash width	Sw2 = Fw - Sw1 - 2X1 + 7	2 τεμ.-pieces
Ύψος φύλλου (S67976) Sash height	Sh = Fh - 60	4 τεμ.-pieces
Ύψος μινι (S67879) Sash inversion profile	Ap = Sh - 72	1 τεμ.-pieces
Πλάτος πηχάκι (S60433) Glazing bead width	Bw1 = Sw1 - 102,4	2 τεμ.-pieces
Πλάτος πηχάκι (S60433) Glazing bead width	Bw2 = Sw2 - 102,4	2 τεμ.-pieces
Ύψος πηχάκι (S60433) Glazing bead height	Bh = Sh - 146	4 τεμ.-pieces
Νεροσταλάχτης (S61317) Waterproofing profile	Mw1 = Sw1 - 5	1 τεμ.-pieces
Νεροσταλάχτης (S61317) Waterproofing profile	Mw2 = Sw2 - 77	1 τεμ.-pieces
Ύψος τζαμιού Glazing height	Gh = Sh - 116	1 τεμ.-pieces
Πλάτος τζαμιού Glazing width	Gw1 = Sw1 - 116	1 τεμ.-pieces
Πλάτος τζαμιού Glazing width	Gw2 = Sw2 - 116	1 τεμ.-pieces

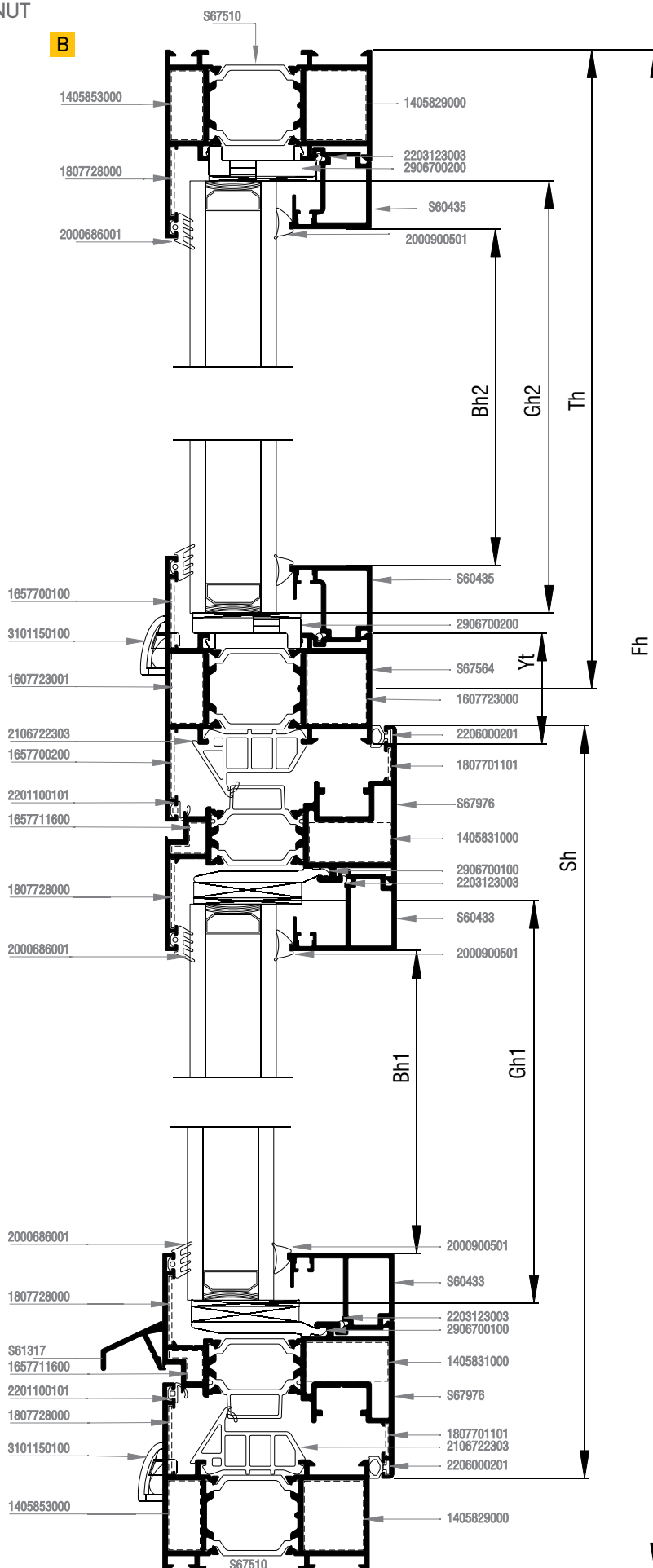
Different sash length
Διαφορετικό μήκος φύλλου

Profile cuttings-Κοπές προφίλ			Accessory cuttings-Κοπές εξαρτημάτων			
			Code-Κωδικός	Accessory Εξάρτημα	Description Περιγραφή	Quantity-Ποσότητα
Πλάτος κάσας (S67510) Frame width		2 τεμ.-pieces	2106722303		Λάστιχο κεντρικό Central gasket	2Fw+2Fh+Ap
Ύψος κάσας (S67510) Frame height		2 τεμ.-pieces	2206000201		Ελαστικό φύλλου Sash gasket	4Sw+4Sh
			2201100101		Ελαστικό κάσας Frame gasket	2Fw+2Fh+Ap
Πλάτος φύλλου (S67976) Sash width		4 τεμ.-pieces	2000686001		Λάστιχο τζαμιού έξω	4Sw+4Sh
Ύψος φύλλου (S67976) Sash height		4 τεμ.-pieces	2000900501		Λάστιχο σφίνα EPDM 5mm	4Bw+4Bh
			2203123003		Λάστιχο για πηχάκι Gasket for glazing bead	4Bw+4Bh/600 τεμ.
Ύψος μπινι (S67879) Sash inversion profile		1 τεμ.-pieces	2900000500		Τακάκι τζαμιού 5mm 5mm setting block	8τεμ.
Πλάτος πηχάκι (S60433) Glazing bead width		4 τεμ.-pieces	2900000200		Τακάκι τζαμιού 2mm 2mm setting block	8τεμ.
			31011501XX		Τάπα απορροής Weep hole end cap	Ελάχ. αριθμός ταπών-End cap Min Fw < 1000mm: 2τεμ./pieces Fw > 1000mm: 4τεμ./pieces
Ύψος πηχάκι (S60433) Glazing bead height		4 τεμ.-pieces	31009317XX		Τάπα νεροσταλάκτη S61317 End cover for S61317 waterproofing profile	4 τεμ.
Νεροσταλάχτης (S61317) Waterproofing profile		1 τεμ.-pieces	2906700100		Γέφυρα τακαρίσματος Glazing bridge	8τεμ.
Νεροσταλάχτης (S61317) Waterproofing profile		1 τεμ.-pieces	1657711600		Γωνία σύνδεσης κουμπωτή χυτή Cast spring cleat	8τεμ.
Πλάτος τζαμιού Glazing width		1 τεμ.-pieces	1807701101		Γωνία επιπεδότητας Alignment corner	8τεμ.
Ύψος τζαμιού Glazing height		1 τεμ.-pieces	1807728000		Γωνία επιπεδότητας Alignment corner	12τεμ.
			3006787903		Τάπα μπινι S67879 Inversion profile end cap	2τεμ.
			2556722303		Βουλκανισμένη γωνία Vulcanised Corner	8τεμ.
			1405829000		Γωνία σύνδεσης αυτοεκτονούμενη Multifunction self expanding corner joint	4τεμ.
			1405853000		Γωνία σύνδεσης αυτοεκτονούμενη Multifunction self expanding corner joint	4τεμ.
			1405831000		Γωνία σύνδεσης αυτοεκτονούμενη Multifunction self expanding corner joint	8τεμ.

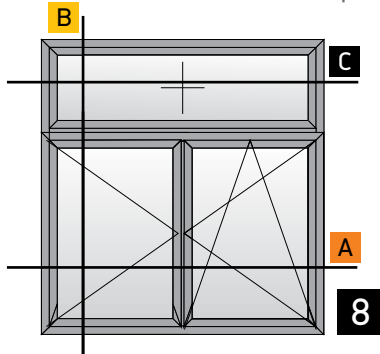
EURONUT Hardware - Μηχανισμός EURONUT



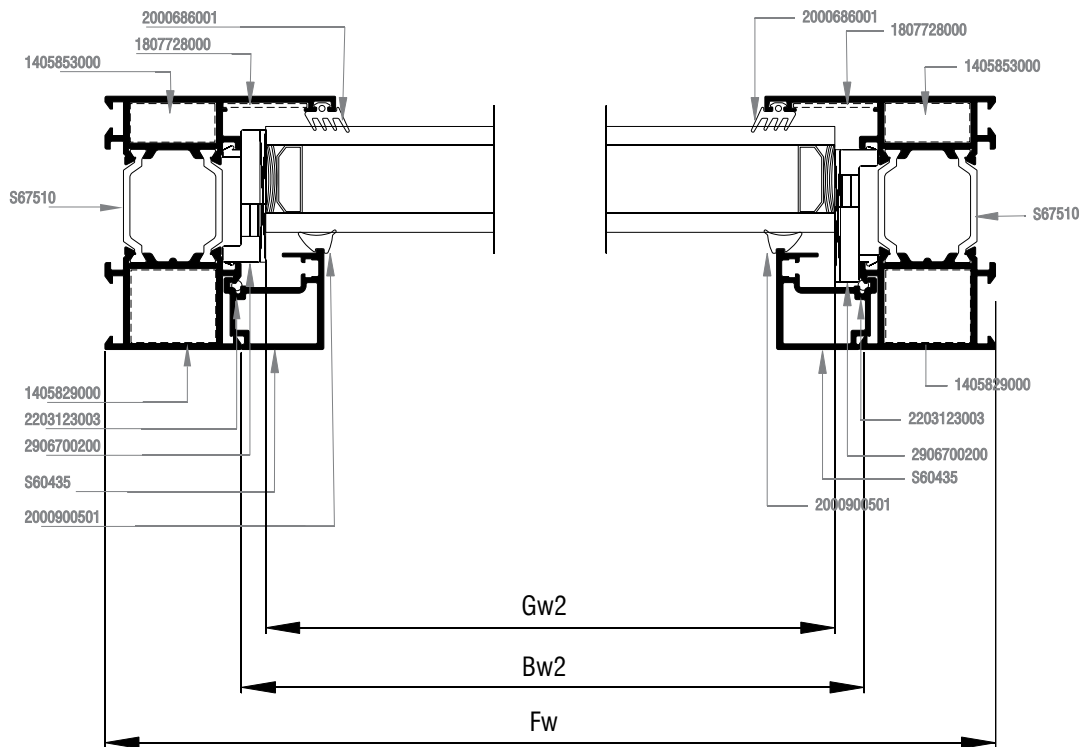
Double side-hung casement,
tilt and turn with fixed light
Δίφυλλο ανοιγόμενο - ανακλινόμενο
με σταθερό επάνω



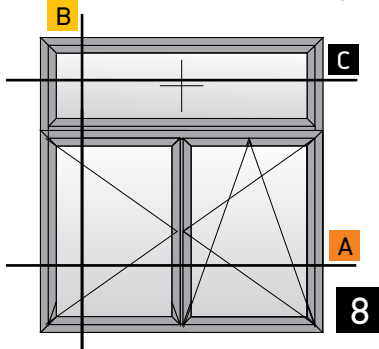
EURONUT Hardware - Μηχανισμός EURONUT



Double side-hung casement,
tilt and turn with fixed light
Δίφυλλο ανοιγόμενο - ανακλινόμενο
με σταθερό επάνω



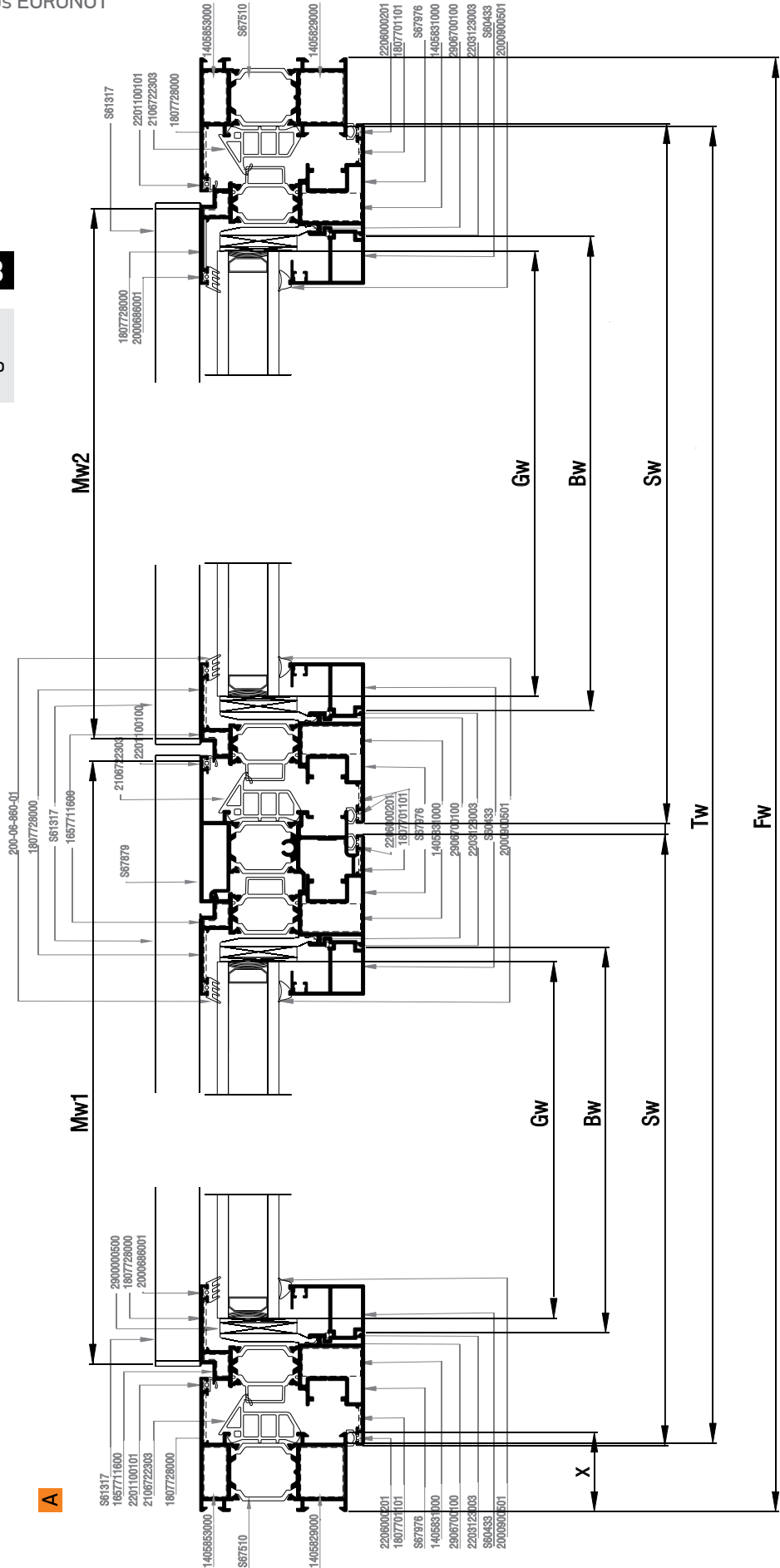
EURONUT Hardware - Μηχανισμός EURONUT



Double side-hung casement,
tilt and turn with fixed light
Δίφυλλο ανοιγόμενο - ανακλινόμενο
με σταθερό επάνω






Κάθετη
απεικόνιση 90°
Rotate view 90°

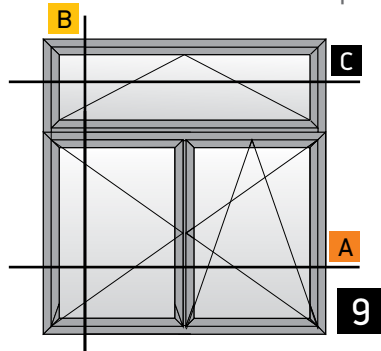


Profile cuttings-Κοπές προφίλ			Accessory cuttings-Κοπές εξαρτημάτων			
			Code-Κωδικός	Accessory Εξάρτημα	Description Περιγραφή	Quantity-Ποσότητα
Πλάτος κάσας (S67510) Frame width		2 τεμ.-pieces	2106722303		Λάστιχο κεντρικό Central gasket	Fw+2Fh+Tw+Ap
Ύψος κάσας (S67510) Frame height		2 τεμ.-pieces	2206000201		Ελαστικό φύλλου Sash gasket	4Sw+4Sh
			2201100101		Ελαστικό κάσας Frame gasket	Fw+2Fh+Tw+Ap
Πλάτος φύλλου (S67976) Sash width		4 τεμ.-pieces	2000686001		Λάστιχο τζαμιού έξω	4Bw1+4Bh1+2Bw2+2Bh2
			2000900501		Λάστιχο σφήνα EPDM 5mm	4Bw1+4Bh1+2Bw2+2Bh2
Ύψος φύλλου (S67976) Sash height		4 τεμ.-pieces	2203123003		Λάστιχο για πηχάκι Gasket for glazing bead	4Bw1+4Bh1+2Bw2+2Bh2/600 τεμ.
			2900000500		Τακάκι τζαμιού 5mm 5mm setting block	8τεμ.
Κοπή ταυ(S67564) Transom-Mullion cutting		1 τεμ.-pieces	2900000200		Τακάκι τζαμιού 2mm 2mm setting block	12τεμ.
Ύψος μπινι (S67879) Sash inversion profile		1 τεμ.-pieces	31011501XX		Τάπα απορροής Weep hole end cap	Ελάχ. αριθμός ταπών-End cap Min. Fw < 1000mm: 2τεμ./pieces Fw > 1000mm: 4τεμ./pieces
Πλάτος πηχάκι (S60433) Glazing bead width		4 τεμ.-pieces	31009317XX		Τάπα νεροσταλάκτη S61317 End cover for S61317 waterproofing profile	4 τεμ.
Ύψος πηχάκι (S60433) Glazing bead height		4 τεμ.-pieces	2906700100		Γέφυρα τακαρίσματος Glazing bridge	8τεμ.
Πλάτος πηχάκι (S60435) Glazing bead width		2 τεμ.-pieces	1657711600		Γωνία σύνδεσης κουμπωτή χυτή Cast spring cleat	8τεμ.
Ύψος πηχάκι σταθερού (S60435) Glazing bead height		2 τεμ.-pieces	1807701101		Γωνία επιπεδότητας Alignment corner	8τεμ.
Νεροσταλάκτης (S61317) Waterproofing profile		1 τεμ.-pieces	1807728000		Γωνία επιπεδότητας Alignment corner	12τεμ.
Νεροσταλάκτης (S61317) Waterproofing profile		1 τεμ.-pieces	1657700100 1657700200		Γωνία σύνδεσης κουμπωτή χυτή Cast spring cleat	2ζευγ.
Πλάτος τζαμιού Glazing width		2 τεμ.-pieces	1607723001		Εξωτερικός σύνδεσμος κάσας ταυ 23mm External transom mullion frame connector 23mm	2τεμ.
			1607723000		Εσωτερικός σύνδεσμος κάσας ταυ 23mm Internal transom mullion frame connector 23mm	2τεμ.
Ύψος τζαμιού Glazing height		1 τεμ.-pieces	2906700200		Γέφυρα τακαρίσματος Glazing bridge	min 4τεμ.
Πλάτος τζαμιού σταθερού Fix Glazing width			3006787903		Τάπα μπινι S67879 Inversion profile end cap	2τεμ.
Ύψος τζαμιού σταθερού Fix Glazing height			2556722303		Βουλκανισμένη γωνία Vulcanised Corner	8τεμ.

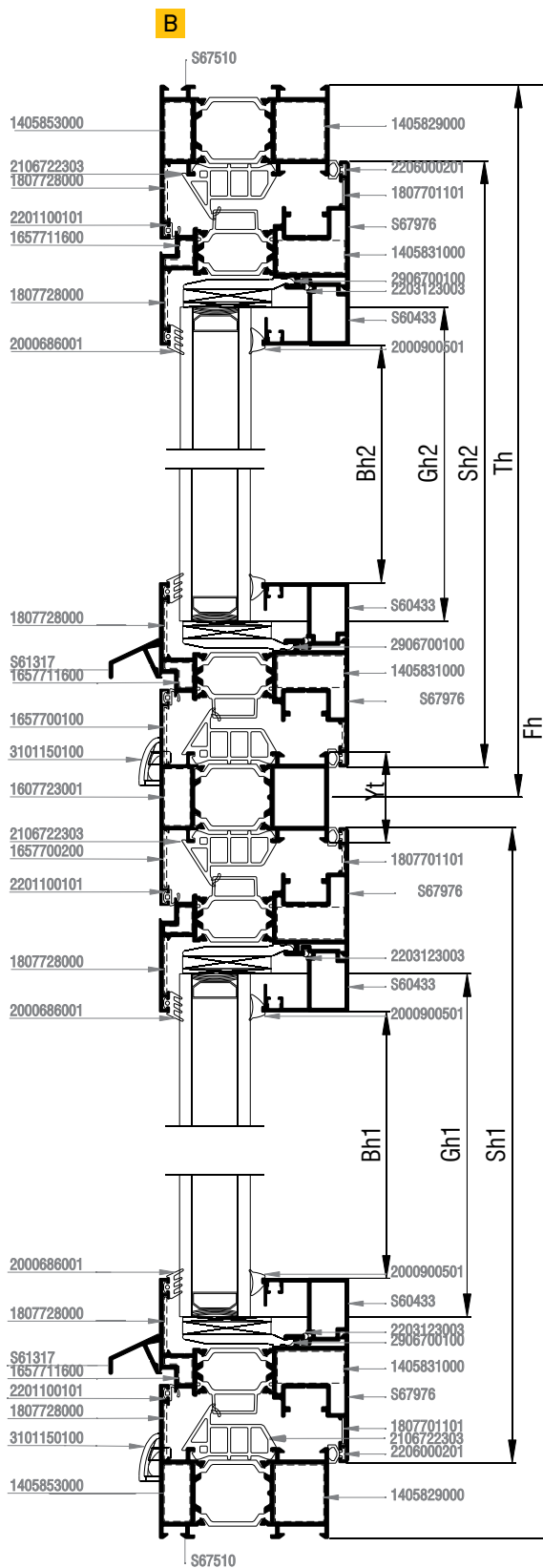
Continue to next page - Συνέχεια στην επόμενη σελίδα

Profile cuttings-Κοπές προφίλ	Accessory cuttings-Κοπές εξαρτημάτων			
	Code-Κωδικός	Accessory Εξάρτημα	Description Περιγραφή	Quantity-Ποσότητα
	1405829000		Γωνία σύνδεσης αυτοεκτονούμενη Multifunction self expanding corner joint	4τεμ.
	1405853000		Γωνία σύνδεσης αυτοεκτονούμενη Multifunction self expanding corner joint	4τεμ.
	1405831000		Γωνία σύνδεσης αυτοεκτονούμενη Multifunction self expanding corner joint	8τεμ.

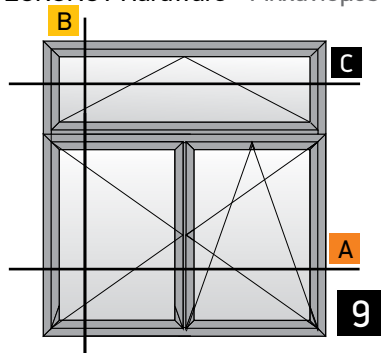
EURONUT Hardware - Μηχανισμός EURONUT



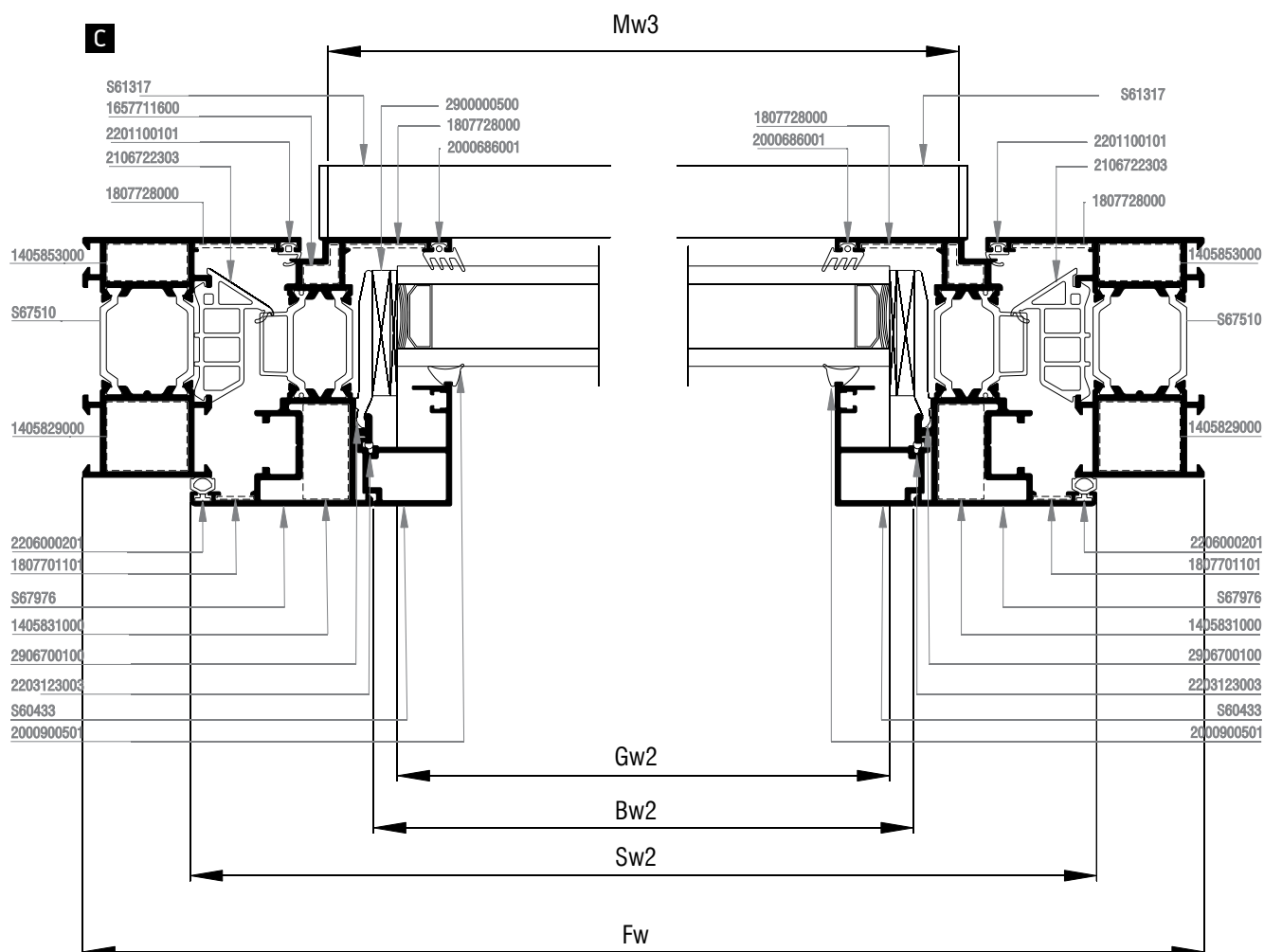
Double side-hung casement,
tilt and turn with tilt light
Δίφυλλο ανοιγόμενο - ανακλινόμενο
με φεγγίτη



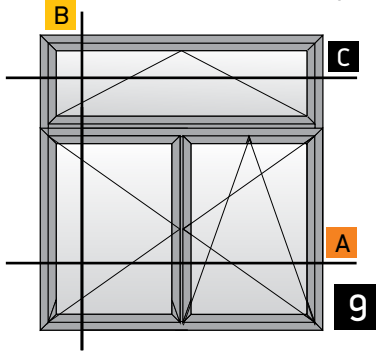
EURONUT Hardware - Μηχανισμός EURONUT




Double side-hung casement,
tilt and turn with tilt light
Δίφυλλο ανοιγόμενο - ανακλινόμενο
με φεγγίτη



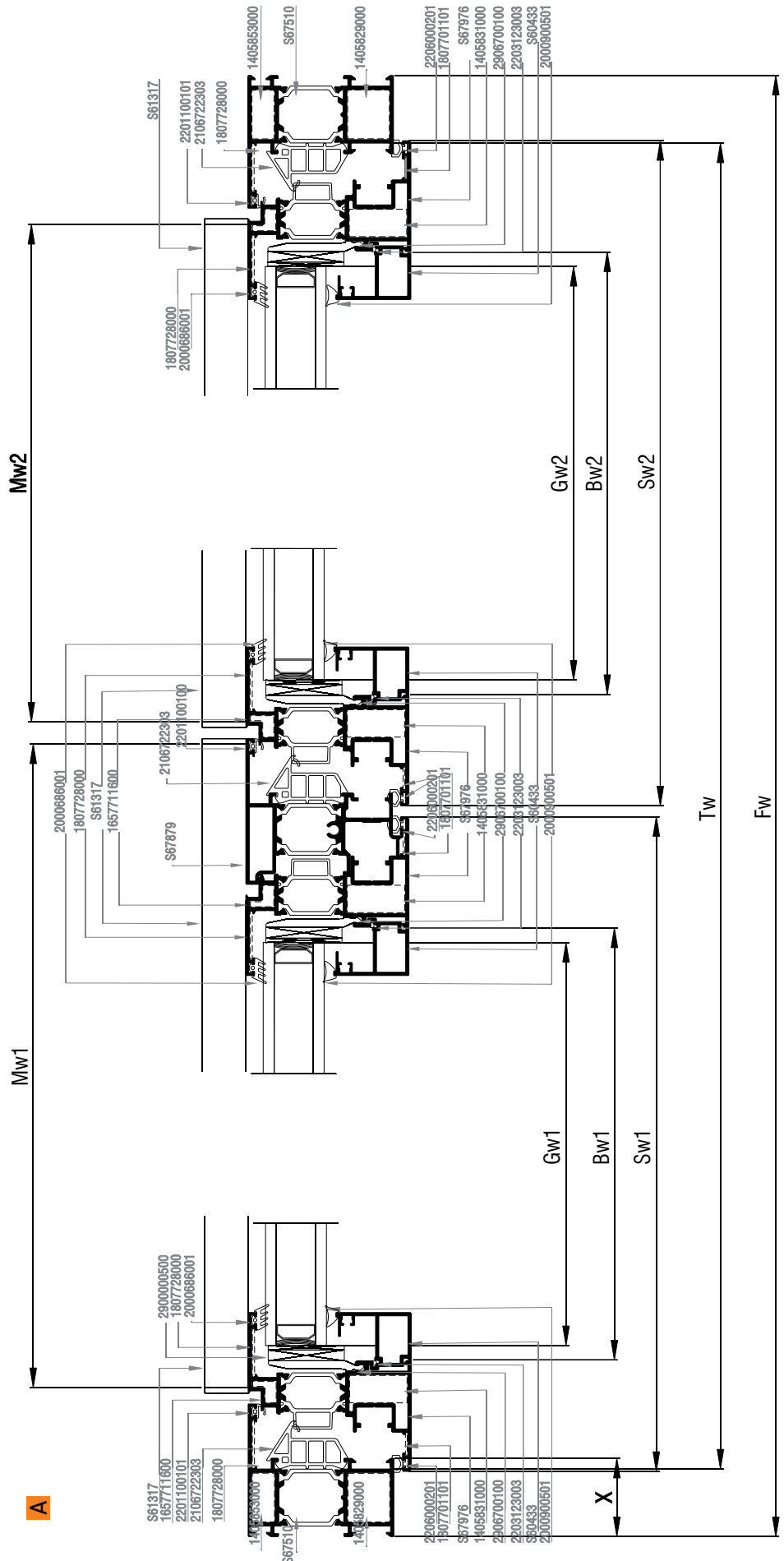
EURONUT Hardware - Μηχανισμός EURONUT



Double side-hung casement,
tilt and turn with tilt light
Δίφυλλο ανοιγόμενο - ανακλινόμενο
με φεγγίτη






Κάθετη
απεικόνιση 90°
Rotate view 90°

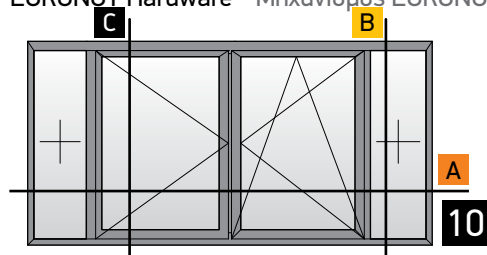


Profile cuttings-Κοπές προφίλ			Accessory cuttings-Κοπές εξαρτημάτων			
			Code-Κωδικός	Accessory Εξάρτημα	Description Περιγραφή	Quantity-Ποσότητα
Πλάτος κάσας (S67510) Frame width		2 τεμ.-pieces	2106722303		Λάστιχο κεντρικό Central gasket	4Fw + 2Fh + Ap
Ύψος κάσας (S67510) Frame height		2 τεμ.-pieces	2206000201		Ελαστικό φύλλου Sash gasket	4Sw1 + 4Sw2 + 2Sh1 + 2Sh2
			2201100101		Ελαστικό κάσας Frame gasket	4Fw + 4Fh + Ap
Πλάτος φύλλου (S67976) Sash width		4 τεμ.-pieces	2000686001		Λάστιχο τζαμιού έξω	4Bw1 + 4Bh1 + 2Bw2 + 2Bh2
			2000900501		Λάστιχο σφήνα EPDM 5mm	4Bw1 + 4Bh1 + 2Bw2 + 2Bh2
Ύψος φύλλου (S67976) Sash height		4 τεμ.-pieces	2203123003		Λάστιχο για πηχάκι Gasket for glazing bead	4Bw1 + 4Bh1 + 2Bw2 + 2Bh2/600 τεμ.
			2900000500		Τακάκι τζαμιού 5mm 5mm setting block	12τεμ.
Πλάτος φύλλου (S67976) Sash width		2 τεμ.-pieces	2900000200		Τακάκι τζαμιού 2mm 2mm setting block	12τεμ.
			31011501XX		Τάπα απορροής Weep hole end cap	Ελάχ. αριθμός ταπών - End cap Min. Fw < 1000mm: 2τεμ./pieces Fw > 1000mm: 4τεμ./pieces
Κοπή ταν (S67564) Transom-Mullion cutting		1 τεμ.-pieces	31009317XX		Τάπα νεροσταλάκτη S61317 End cover for S61317 waterproofing profile	6 τεμ.
Ύψος μπινί (S67879) Sash inversion profile		1 τεμ.-pieces	2906700100		Γέφυρα τακαρίσματος Glazing bridge	12τεμ.
Πλάτος πηχάκι (S60433) Glazing bead width		4 τεμ.-pieces	1405853000		Γωνία σύνδεσης πρεσαριστή καρφωτή Crimp nail cleat	4τεμ.
		2 τεμ.-pieces				
Ύψος πηχάκι (S60433) Glazing bead height		4 τεμ.-pieces	1657711600		Γωνία σύνδεσης κουμπωτή χυτή Cast spring cleat	12τεμ.
		2 τεμ.-pieces				
Νεροσταλάκτης (S61317) Waterproofing profile		1 τεμ.-pieces	1405831000		Γωνία σύνδεσης πρεσαριστή καρφωτή Crimp nail cleat	12τεμ.
Νεροσταλάκτης (S61317) Waterproofing profile		1 τεμ.-pieces	1807701101		Γωνία επιπεδότητας Alignment corner	12τεμ.
			1807728000		Γωνία επιπεδότητας Alignment corner	16τεμ.
			1657700100 1657700200		Γωνία σύνδεσης κουμπωτή χυτή Cast spring cleat	2ζευγ.
			1607723001		Εξωτερικός σύνδεσμος κάσας ταν 23mm External transom mullion frame connector 23mm	2τεμ.
			1607723000		Εσωτερικός σύνδεσμος κάσας ταν 23mm Internal transom mullion frame connector 23mm	2τεμ.
			3006787903		Τάπα μπινί S67879 Inversion profile end cap	2τεμ.
			2556722303		Βουλκανισμένη γωνία Vulcanised Corner	12τεμ.

Continue to next page - Συνέχεια στην επόμενη σελίδα

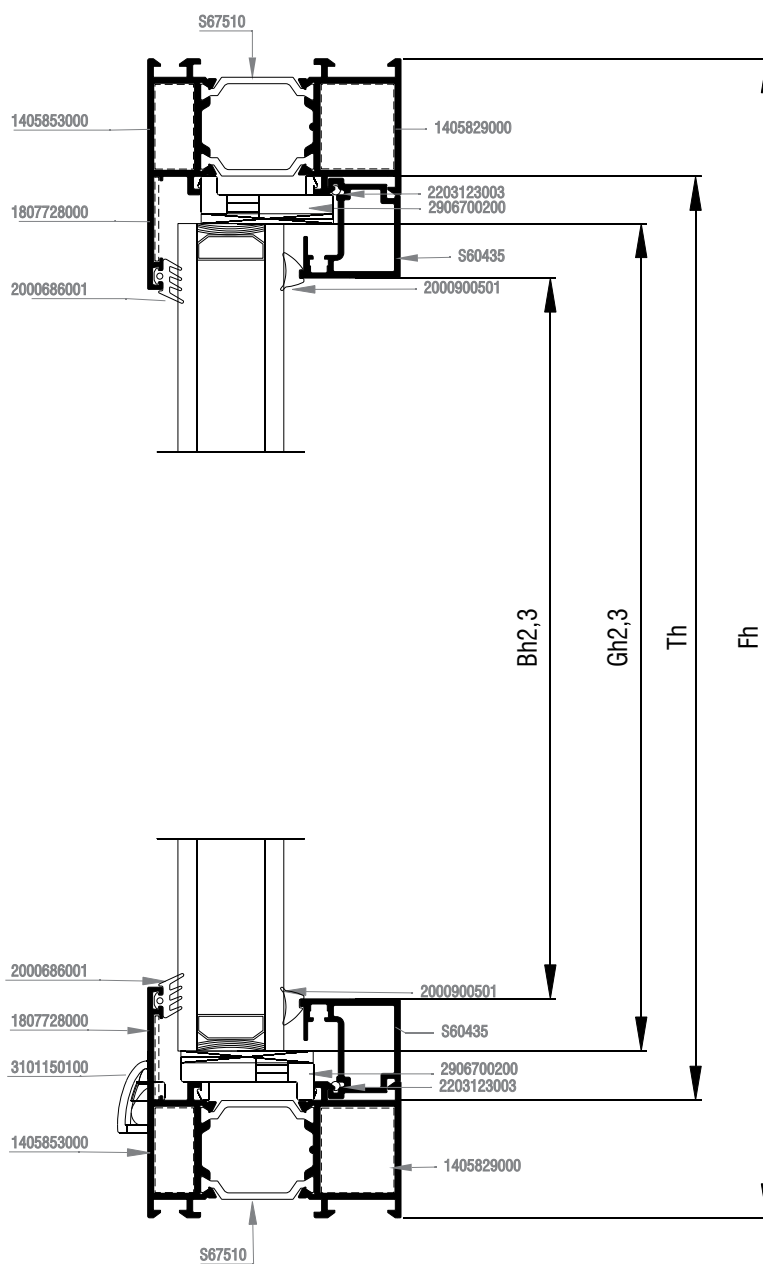
Profile cuttings-Κοπές προφίλ	Accessory cuttings-Κοπές εξαρτημάτων			
	Code-Κωδικός	Accessory Εξάρτημα	Description Περιγραφή	Quantity-Ποσότητα
	1405829000		Γωνία σύνδεσης αυτοεκτονούμενη Multifunction self expanding corner joint	4τεμ.
	1405853000		Γωνία σύνδεσης αυτοεκτονούμενη Multifunction self expanding corner joint	4τεμ.
	1405831000		Γωνία σύνδεσης αυτοεκτονούμενη Multifunction self expanding corner joint	12τεμ.

EURONUT Hardware - Μηχανισμός EURONUT

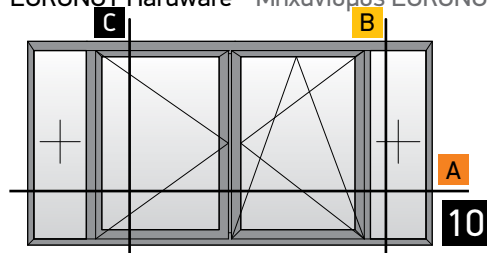


Double side-hung casement,
tilt and turn with side lights
Δίφυλλο ανοιγόμενο - ανακλινόμενο
με σταθερά εκατέρωθεν

B

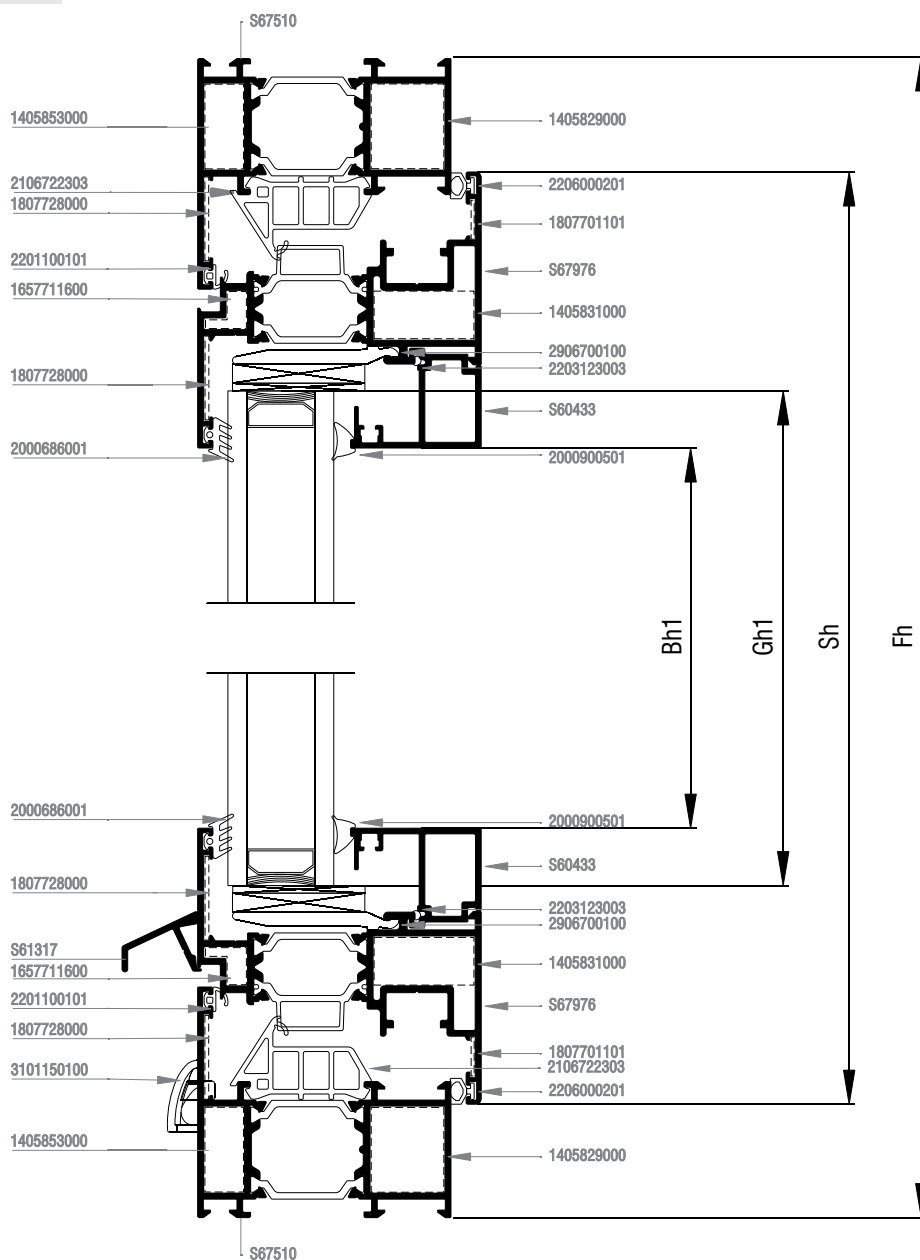


EURONUT Hardware - Μηχανισμός EURONUT

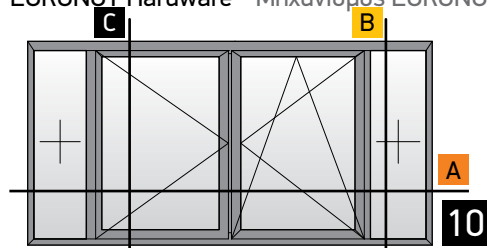


Double side-hung casement,
tilt and turn with side lights
Δίφυλλο ανοιγόμενο - ανακλινόμενο
με σταθερά εκατέρωθεν


C

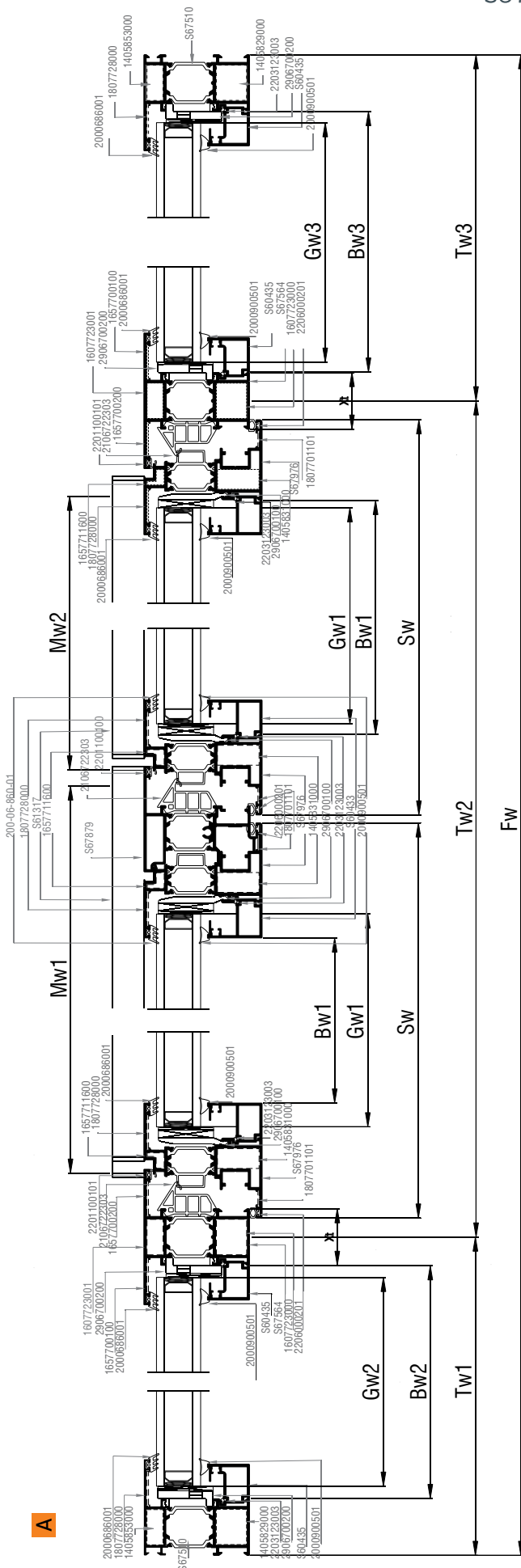


EURONUT Hardware - Μηχανισμός EURONUT






Double side-hung casement,
tilt and turn with side lights
Δίφυλλο ανοιγόμενο - ανακλινόμενο
με σταθερά εκατέρωθεν


Κάθετη
απεικόνιση 90°
Rotate view 90°

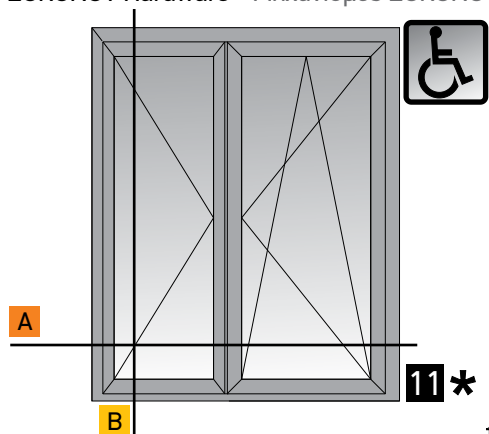


Profile cuttings-Κοπές προφίλ			Accessory cuttings-Κοπές εξαρτημάτων			
			Code-Κωδικός	Accessory Εξάρτημα	Description Περιγραφή	Quantity-Ποσότητα
Πλάτος κάσας (S67510) Frame width		2 τεμ.-pieces	2106722303		Λάστιχο κεντρικό Central gasket	2Tw2+2Fh+Ap
			2206000201		Ελαστικό φύλλου Sash gasket	2Sw+2Fh
Ύψος κάσας (S67510) Frame height		2 τεμ.-pieces	2201100101		Ελαστικό κάσας Frame gasket	2Tw2+2Fh+Ap
			2000686001		Λάστιχο τζαμιού έξω	2Fw+4Fh
Πλάτος φύλλου (S67976) Sash width		4 τεμ.-pieces	2000900501		Λάστιχο σφήνα EPDM 5mm	4Bw1+2Bw2+2Bw3 +4Bh1+2Bh2+2Bh3
			2203123003		Λάστιχο για πηγάκι Gasket for glazing bead	4Bw1+2Bw2+2Bw3+4Bh1 +2Bh2+2Bh3/600 τεμ.
Κοπή ταυ(S67564) Transom-Mullion cutting		1 τεμ.-pieces	2900000500		Τακάκι τζαμιού 5mm 5mm setting block	16τεμ.
			2900000200		Τακάκι τζαμιού 2mm 2mm setting block	8τεμ.
Ύψος μπινι (S67879) Sash inversion profile		1 τεμ.-pieces	31011501XX		Τάπα απορροής Weep hole end cap	Ελάχ. αριθμός ταπών - End cap Min. Fw<1000mm: 2τεμ./pieces Fw>1000mm: 4τεμ./pieces
Πλάτος πηγάκι (S60433) Glazing bead width		4 τεμ.-pieces	31009317XX		Τάπα νεροσταλάκτη S61317 End cover for S61317 waterproofing profile	4 τεμ.
Ύψος πηγάκι (S60433) Glazing bead height		4 τεμ.-pieces	2906700100		Γέφυρα τακαρίσματος Glazing bridge	12τεμ.
Πλάτος πηγάκι σταθερού (S60435) Glazing bead width		2 τεμ.-pieces	1657711600		Γωνία σύνδεσης κουμπωτή χυτή Cast spring cleat	8τεμ.
Ύψος πηγάκι σταθερού(S60435) Glazing bead height		2 τεμ.-pieces	1807701101		Γωνία επιπεδότητας Alignment corner	8τεμ.
Νεροσταλάκτης (S61317) Waterproofing profile		1 τεμ.-pieces	1807728000		Γωνία επιπεδότητας Alignment corner	12τεμ.
			1657700100 1657700200		Γωνία σύνδεσης κουμπωτή χυτή Cast spring cleat	4 ζευγ.
Πλάτος τζαμιού Glazing width		2 τεμ.-pieces	1607723001		Εξωτερικός σύνδεσμος κάσας ταυ 23mm External transom mullion frame connector 23mm	4 τεμ.
			1607723000		Εσωτερικός σύνδεσμος κάσας ταυ 23mm Internal transom mullion frame connector 23mm	4 τεμ.
Ύψος τζαμιού Glazing height		2 τεμ.-pieces	3006787903		Τάπα μπινι S67879 Inversion profile end cap	2τεμ.
			2556722303		Βουλκανισμένη γωνία Vulcanised Corner	8τεμ.
Πλάτος τζαμιού Glazing width		2 τεμ.-pieces	2906700200		Γέφυρα τακαρίσματος Glazing bridge	min 8τεμ.
Ύψος τζαμιού Glazing height						

Continue to next page - Συνέχεια στην επόμενη σελίδα

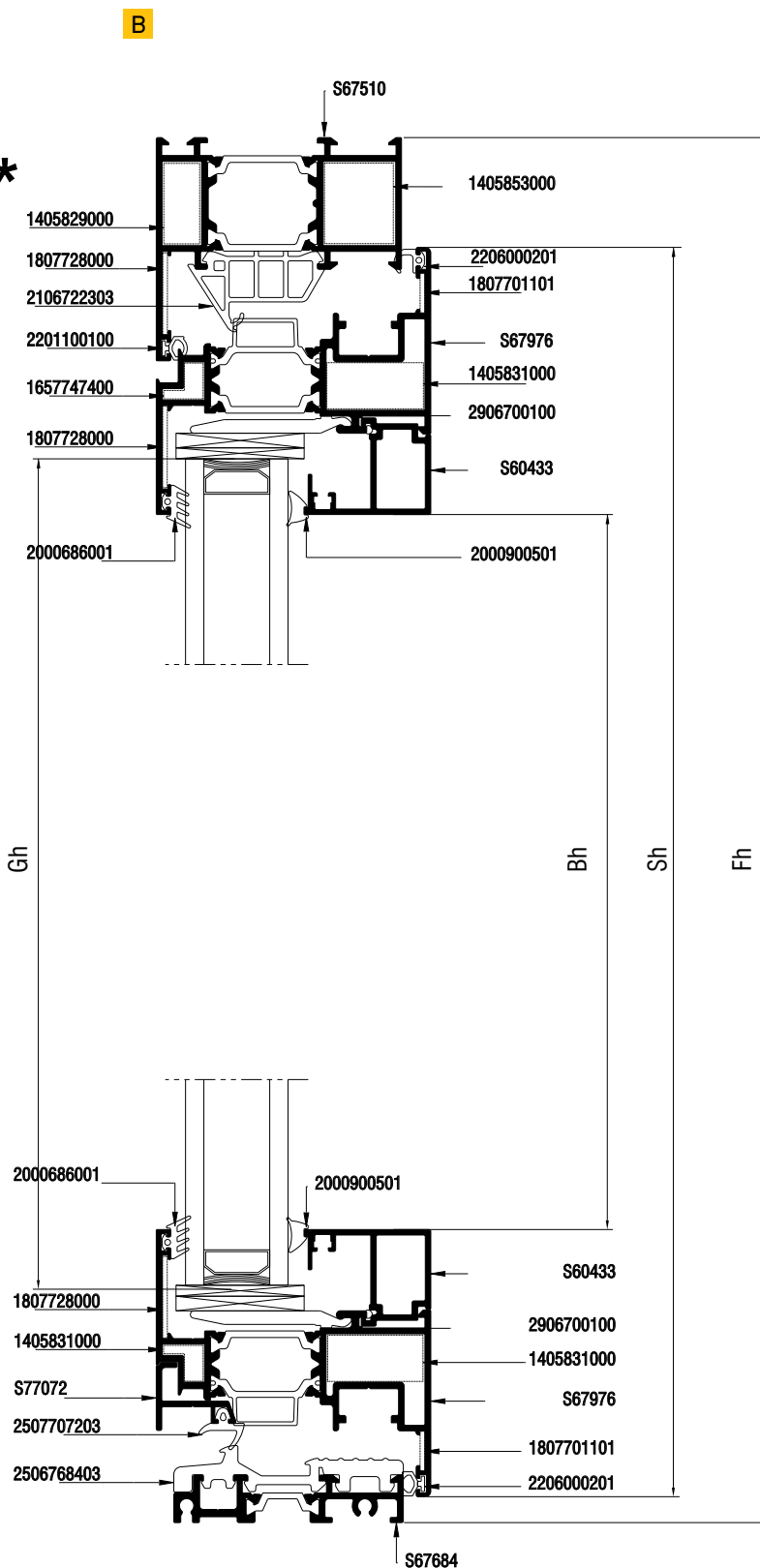
Profile cuttings-Κοπές προφίλ	Accessory cuttings-Κοπές εξαρτημάτων			
	Code-Κωδικός	Accessory Εξάρτημα	Description Περιγραφή	Quantity-Ποσότητα
	1405829000		Γωνία σύνδεσης αυτοεκτονούμενη Multifunction self expanding corner joint	4τεμ.
	1405853000		Γωνία σύνδεσης αυτοεκτονούμενη Multifunction self expanding corner joint	4τεμ.
	1405831000		Γωνία σύνδεσης αυτοεκτονούμενη Multifunction self expanding corner joint	12τεμ.











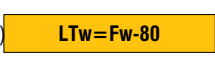


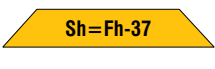

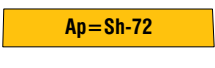

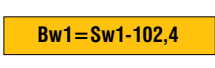

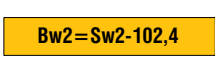

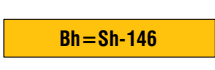

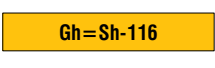

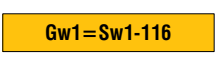

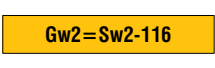

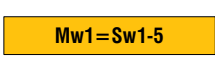

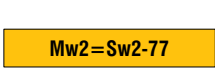
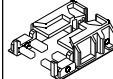
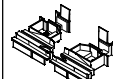
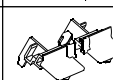
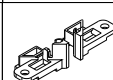


EURONUT Hardware - Μηχανισμός EURONUT




Double leaf entrance door, tilt & turn opening inward with glass pane with different sash length
 Δίφυλλη πόρτα εισόδου ανοιγομένη-ανακλινομενη, με υαλοπίνακα με χαμηλό κατωκάσι και διαφορετικό μήκος φύλλου

*Not suggested for exposed openings
 *Δεν ενδείκνυται για εκτεθειμένα ανοίγματα



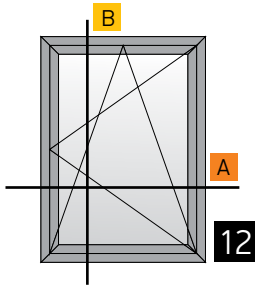
Profile cuttings-Κοπές προφίλ			Accessory cuttings-Κοπές εξαρτημάτων			
			CodeΚωδικός	Accessory Εξάρτημα	Description Περιγραφή	Quantity-Ποσότητα
Πλάτος κάσας (S67510) Frame width		2 τεμ.-pieces	2106722303		Κεντρικό ΕλαστικόCentral gasket	3Fh+Fw
			2506768403		Ελαστικό χαμηλού κατωκασίου Low sash gasket	LTw
Ύψος κάσας (S67510 + S67684) Frame height		2 τεμ.-pieces	2206000201		Ελαστικό φτερού φύλλου Seal gasket sash	4Sh+4Sw
			2201100101		Ελαστικό κάσας Frame gasket	3Fh+Fw
Πλάτος φύλλου (S67976) Sash width		4 τεμ.-pieces	2507707203		Ελαστικό Νεροσταλάκτη S77072 Water drip Gasket	2Sw
Πλάτος φύλλου (S67976) Sash width		4 τεμ.-pieces	2000686001		Ελαστικό τζαμιού έξω	4Sh+4Sw
Πλάτος κατωκασίου για Α.Μ.Ε.Α(S67684) PWD Frame Width		1 τεμ.-pieces	2000900501		Ελαστικό σφήνα	4Sh+4Sw
			2203123003		Ελαστικό για πηγάκι Gasket for glazing bead	2Bw+2Bh/600 τεμ.
Ύψος φύλλου (S67976) Sash height		4 τεμ.-pieces	2900000300		Τακάκι τζαμιού 3mm 3mm setting block	min 8τεμ.
Ύψος μπινι (S67879) Sash inversion profile		1 τεμ.-pieces	2900000400		Τακάκι τζαμιού 4mm 4mm setting block	min 8 τεμ.
Πλάτος πηγάκι (S60433) Glazing bead width		4 τεμ.-pieces	2906700100		Γέφυρα τακαρίσματος φύλλου Sash glazing bridge	8 τεμ.
Πλάτος πηγάκι (S60433) Glazing bead width		4 τεμ.-pieces	1405853000		Γωνία σύνδεσης χυτή Die cast corner cleat	2 τεμ.
Ύψος πηγάκι (S60433) Glazing bead height		4 τεμ.-pieces	1405829000		Γωνία σύνδεσης χυτή Die cast corner cleat	2 τεμ.
Ύψος τζαμιού Glazing height		1 τεμ.-pieces	1657747400		Γωνία σύνδεσης π्रेसαριστή καρφωτή Crimp nail cleat	8 τεμ.
Πλάτος τζαμιού Glazing width		1 τεμ.-pieces	1405831000		Γωνία σύνδεσης χυτή Die cast corner cleat	8 τεμ.
Πλάτος τζαμιού Glazing width		1 τεμ.-pieces	1807728000		Γωνία επιπεδότητος Alignment corner	10 τεμ.
Πλάτος Νεροστ. Waterproofing profile width (S77072)		1 τεμ.-pieces	1807701101		Γωνία επιπεδότητος Alignment corner	8 τεμ.
Πλάτος Νεροστ. Waterproofing profile width (S77072)		1 τεμ.-pieces	3106768400		Τάπα Χαμηλού Κατωκασίου S67684 Low threshold cleat for S67684	1 ζευγ.
			3006787903		Τάπα Μπινι S67879 End Cap S67879	1 ζευγ.
			3107707203		Τάπα Νεροσταλάκτη S77072 Water-drip cover S77072	2 ζευγ.
			3107707213		Τάπα Νεροσταλάκτη 2Φύλλου Α.Μ.Ε.Α Water-drip cover 2Sash	1 ζευγ.
			31011501XX		Τάπα απορροής	Ελάχιστος αριθμός ταπών: · Fw≤1000mm : 2τεμ./pieces · Fw≥1000mm : 4τεμ./pieces
			2556722303		Βουλκανισμένη Γωνία Vulcanised Corner	6 τεμ.



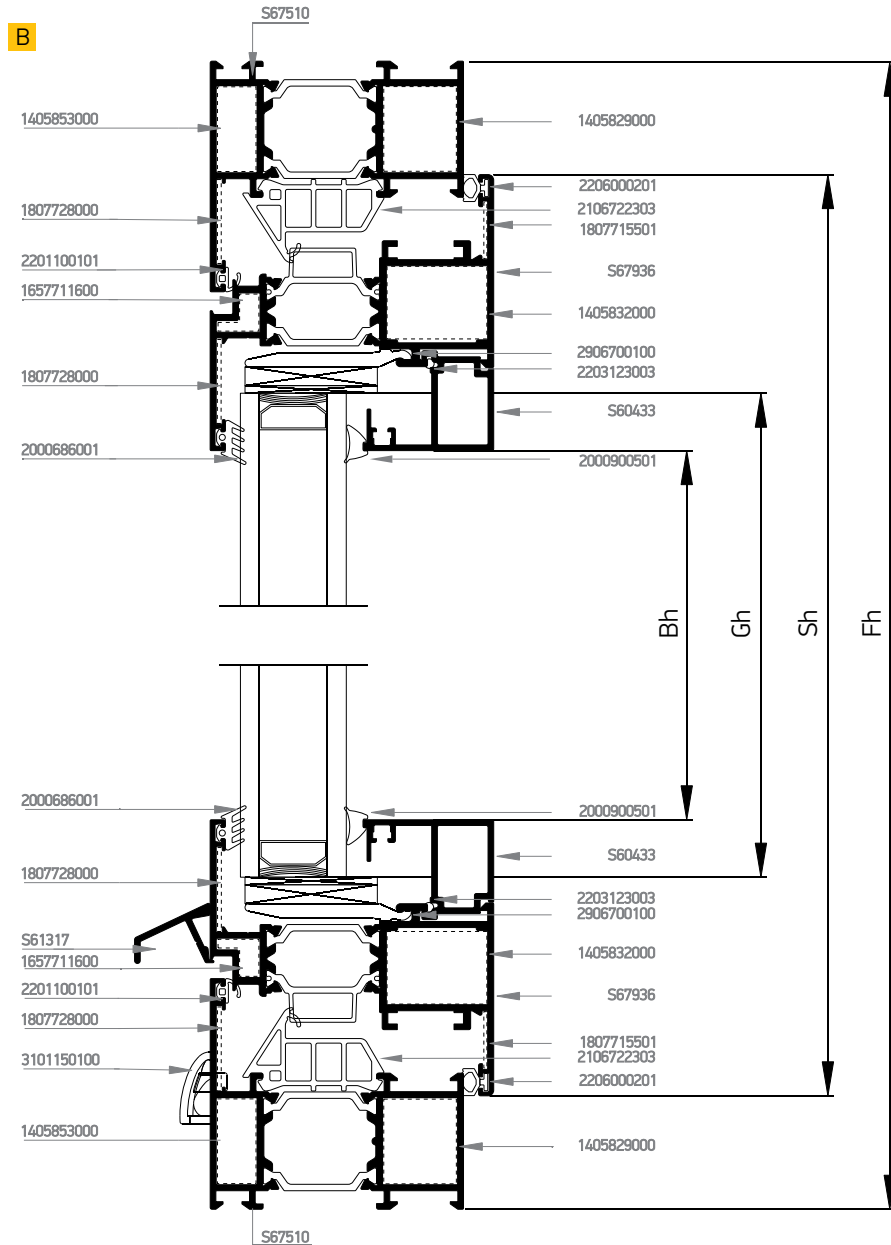
Sections Τομές

Euro-Groove Hardware
Μηχανισμός Euro-Groove

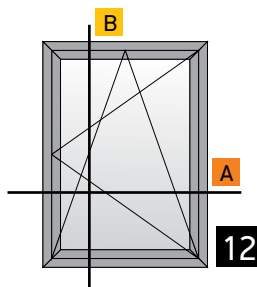
Euro-Groove Hardware | Μηχανισμός Euro-Groove




Single side-hung casement
tilt and turn
Μονόφυλλο
ανοιγόμενο - ανακλινόμενο



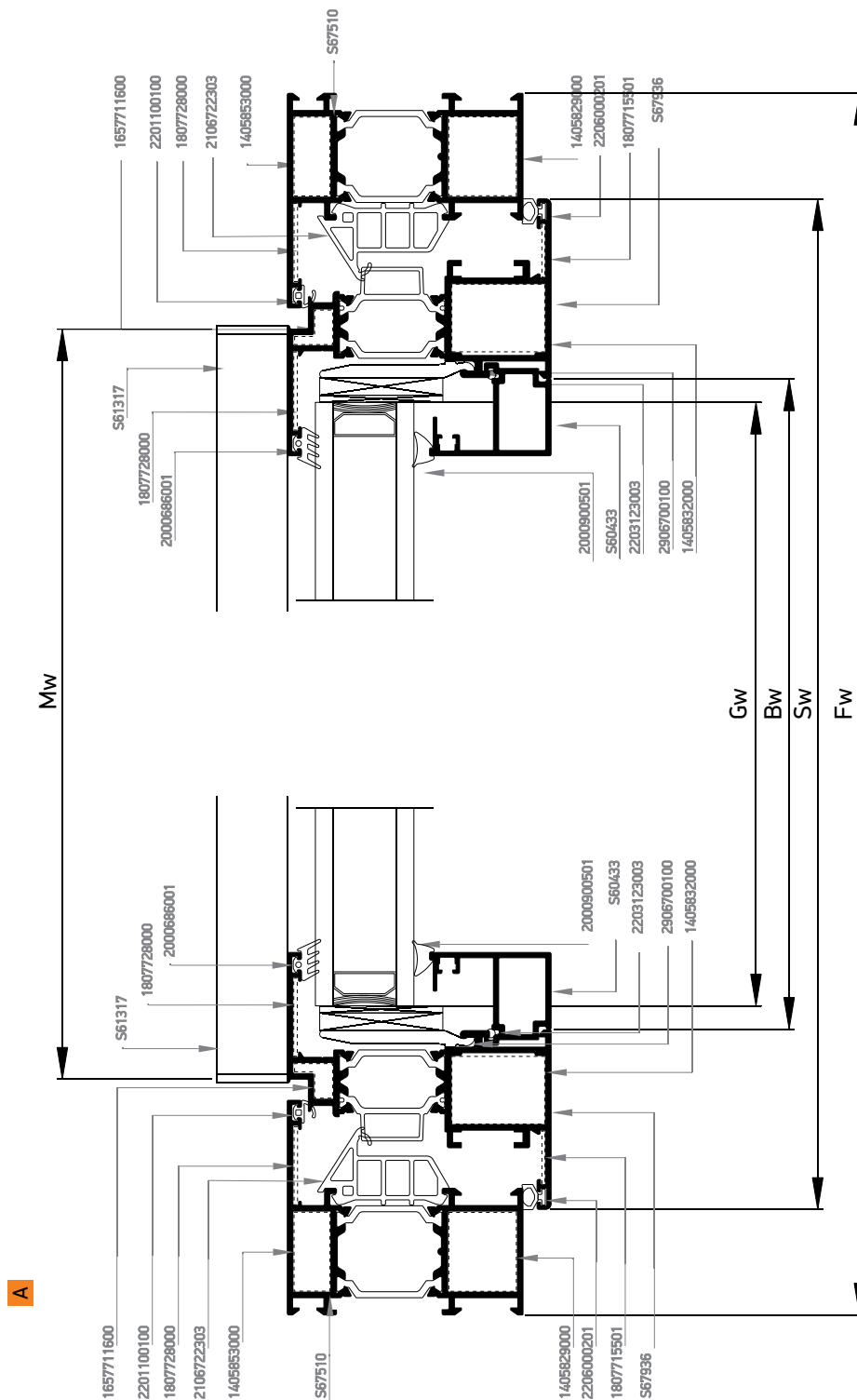
Euro-Groove Hardware | Μηχανισμός Euro-Groove








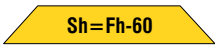


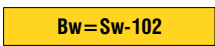

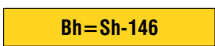


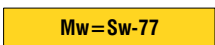

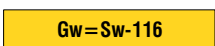

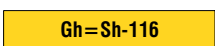









Single side-hung casement
tilt and turn
Μονόφυλλο
ανοιγόμενο - ανακλινόμενο

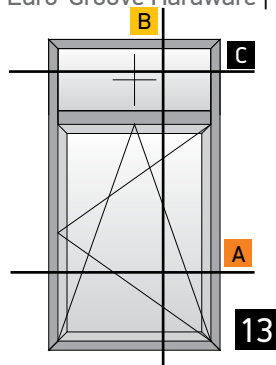


Κάθετη
απεικόνιση 90°
Rotate view 90°

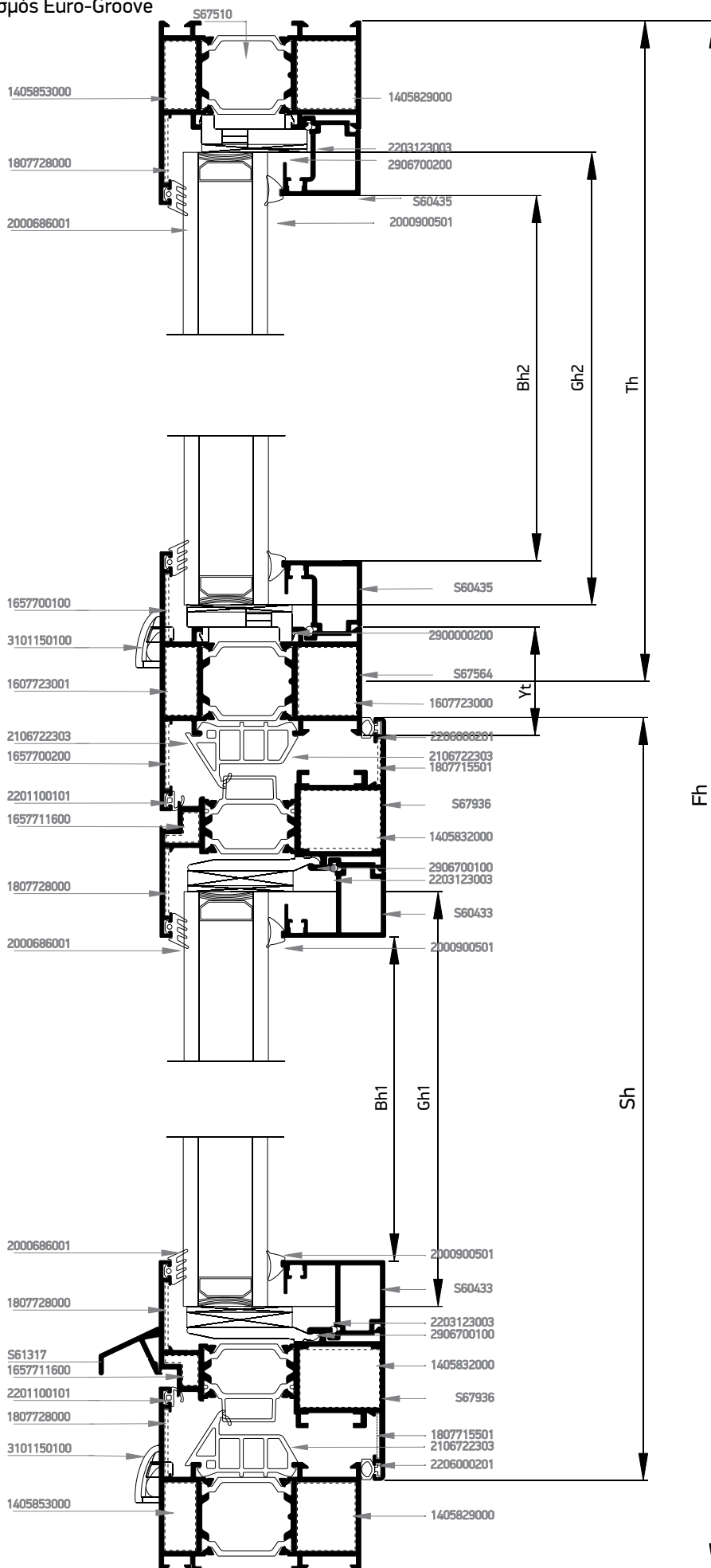


Profile cuttings-Κοπές προφίλ			Accessory cuttings-Κοπές εξαρτημάτων			
			Code-Κωδικός	Accessory Εξάρτημα	Description Περιγραφή	Quantity-Ποσότητα
Πλάτος κάσας (S67510) Frame width		2 τεμ.-pieces	2106722303		Λάστιχο κεντρικό Central gasket	2Fw+2Fh
Υψος κάσας (S67510) Frame height		2 τεμ.-pieces	2206000201		Ελαστικό φύλλου Sash gasket	2Sw+2Sh
			2201100101		Ελαστικό κάσας Frame gasket	2Fw+2Fh
Πλάτος φύλλου (S67936) Sash width		2 τεμ.-pieces	2000686001		Λάστιχο τζαμιού έξω	2Sw+2Sh
Υψος φύλλου (S67936) Sash height		2 τεμ.-pieces	2203123003		Λάστιχο για πηγάκι Gasket for glazing bead	2Bw+2Bh/600 τεμ.
			2900000500		Τακάκι τζαμιού 5mm 5mm setting block	4τεμ.
Πλάτος πηγάκι (S60433) Glazing bead width		2 τεμ.-pieces	2900000200		Τακάκι τζαμιού 2mm 2mm setting block	4τεμ.
Υψος πηγάκι (S60433) Glazing bead height		2 τεμ.-pieces	31011501XX		Τάπα απορροής Weep hole end cap	Ελάχ. αριθμός ταπών - End cap Min. Fw≤1000mm: 2τεμ./pieces Fw≥1000mm: 4τεμ./pieces
			31009317XX		Τάπα νεροσταλάκτη S61317 End cover for S61317 waterproofing profile	2 τεμ.
Νεροσταλάχτης (S61317) Waterproofing profile		1 τεμ.-pieces	2906700100		Γέφυρα τακαρίσματος Glazing bridge	4τεμ
Πλάτος τζαμιού Glazing width		1 τεμ.-pieces	1405829000		Γωνία σύνδεσης πρεσαριστή με πυρήνα Crimp corner cleat with polyamide insert	4τεμ.
Υψος τζαμιού Glazing height		1 τεμ.-pieces	1657711600		Γωνία σύνδεσης κουμπωτή χυτή Cast spring cleat	4τεμ.
			1807715501		Γωνία επιπεδότητας Alignment corner	4τεμ.
			1807728000		Γωνία επιπεδότητας Alignment corner	8τεμ.
			2556722303		Βουλκανισμένη γωνία Vulcanised Corner	4τεμ.
			1405853000		Γωνία σύνδεσης αυτοεκτονούμενη Multifunction self expanding corner joint	4τεμ.
			1405829000		Γωνία σύνδεσης αυτοεκτονούμενη Multifunction self expanding corner joint	4τεμ.
			1405832000		Γωνία σύνδεσης αυτοεκτονούμενη Multifunction self expanding corner joint	4τεμ.

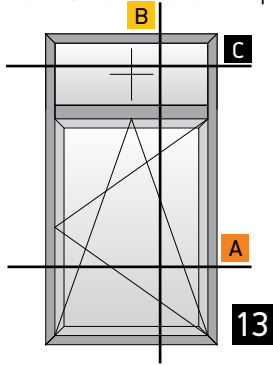
Euro-Groove Hardware | Μηχανισμός Euro-Groove



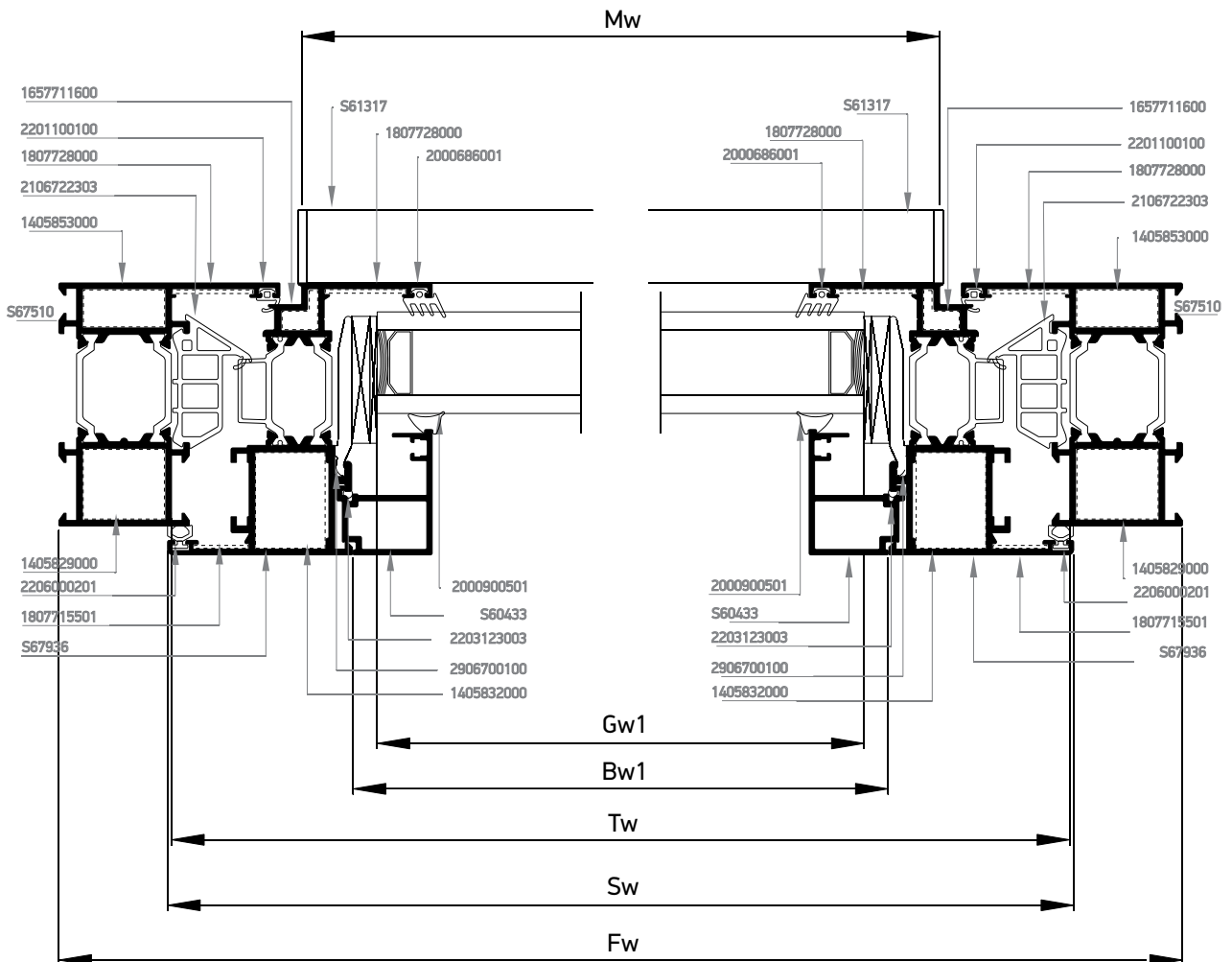
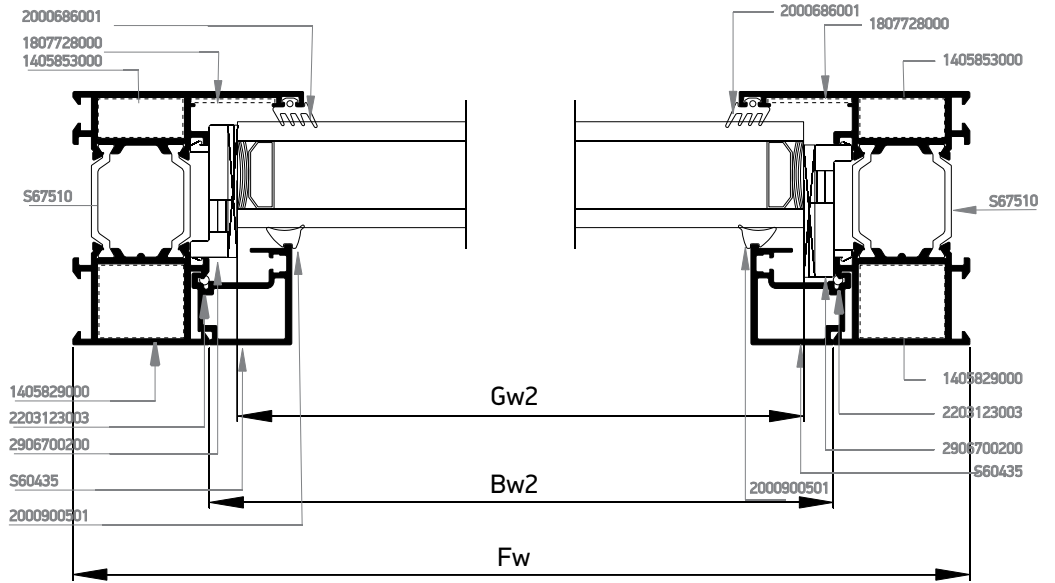
Single side-hung casement, tilt and turn with fixed light
 Ανοιγόμενο - ανακλινόμενο με σταθερό επάνω



Euro-Groove Hardware | Μηχανισμός Euro-Groove

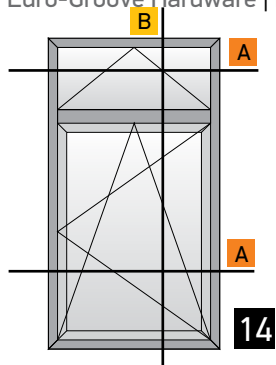


Single side-hung casement, tilt and turn with fixed light
Ανοιγόμενο - ανακλινόμενο με σταθερό επάνω

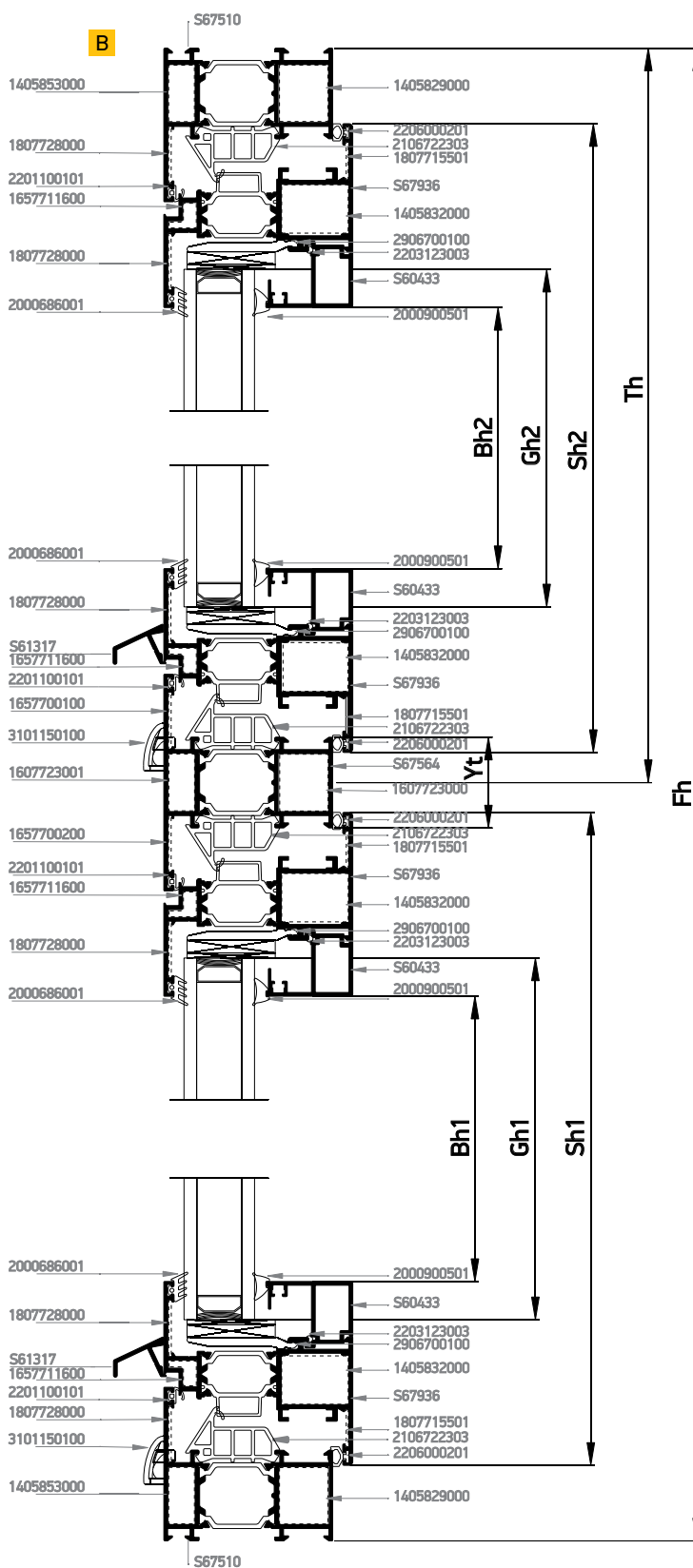


Profile cuttings-Κοπές προφίλ			Accessory cuttings-Κοπές εξαρτημάτων			
			Code-Κωδικός	Accessory Εξάρτημα	Description Περιγραφή	Quantity-Ποσότητα
Πλάτος κάσας (S67510) Frame width		2 τεμ.-pieces	2106722303		Λάστιχο κεντρικό Central gasket	Fw + 2Fh + Tw
Ύψος κάσας (S67510) Frame height		2 τεμ.-pieces	2206000201		Ελαστικό φύλλου Sash gasket	2Sw + 2Sh
			2201100101		Ελαστικό κάσας Frame gasket	Fw + 2Fh + Tw
Πλάτος φύλλου (S67936) Sash width		2 τεμ.-pieces	2000686001		Λάστιχο τζαμιού έξω	4Sw + 3Sh
			2203123003		Λάστιχο για πηγάκι Gasket for glazing bead	2Bw + 2Bh/600 τεμ.
Ύψος φύλλου (S67936) Sash height		2 τεμ.-pieces	2000900501		Λάστιχο σφίνα EPDM 5mm	2Bw1 + 2Bh1 2Bw2 + 2Bh2
			2900000500		Τακάκι τζαμιού 5mm 5mm setting block	8τεμ.
Κοπή τσιμουριάς (S67564) Transom-Mullion cutting		1 τεμ.-pieces	2900000200		Τακάκι τζαμιού 2mm 2mm setting block	4τεμ.
			31011501XX		Τάπα απορροής Weep hole end cap	Ελάχ. αριθμός ταπών - End cap Min. Fw < 1000mm: 2τεμ./pieces Fw > 1000mm: 4τεμ./pieces
Πλάτος πηγάκι (S60433) Glazing bead width		2 τεμ.-pieces	31009317XX		Τάπα νεροσταλάκτη S61317 End cover for S61317 waterproofing profile	2 τεμ.
Ύψος πηγάκι (S60433) Glazing bead height		2 τεμ.-pieces	2906700100		Γέφυρα τακαρίσματος Glazing bridge	4τεμ.
Πλάτος πηγάκι σταθερού (S60435) Glazing bead width		2 τεμ.-pieces	1657711600		Γωνία σύνδεσης κουμπωτή χυτή Cast spring cleat	4 τεμ.
Ύψος πηγάκι σταθερού (S60435) Glazing bead height		2 τεμ.-pieces	1807715501		Γωνία επιπεδότητος Alignment corner	4τεμ.
			1807728000		Γωνία επιπεδότητος Alignment corner	8τεμ.
Νεροσταλάκτης (S61317) Waterproofing profile		1 τεμ.-pieces	1657700100 1657700200		Γωνία σύνδεσης κουμπωτή χυτή Cast spring cleat	2ζευγ.
Πλάτος τζαμιού Glazing width		1 τεμ.-pieces	1607723001		Εξωτερικός σύνδεσμος κάσας τσιμουριάς 23mm External transom mullion frame connector 23mm	2τεμ.
Ύψος τζαμιού Glazing height			1607723000		Εσωτερικός σύνδεσμος κάσας τσιμουριάς 23mm Internal transom mullion frame connector 23mm	2τεμ.
Πλάτος τζαμιού σταθερού Glazing width		1 τεμ.-pieces	2906700200		Γέφυρα τακαρίσματος Glazing bridge	min 8τεμ.
Ύψος τζαμιού σταθερού Glazing height			2556722303		Βουλκανισμένη γωνία Vulcanised Corner	4τεμ.
Πλάτος τζαμιού σταθερού Glazing width		1 τεμ.-pieces	1405853000		Γωνία σύνδεσης αυτοεκτονούμενη Multifunction self expanding corner joint	4τεμ.
			1405829000		Γωνία σύνδεσης αυτοεκτονούμενη Multifunction self expanding corner joint	4τεμ.
			1405832000		Γωνία σύνδεσης αυτοεκτονούμενη Multifunction self expanding corner joint	4τεμ.

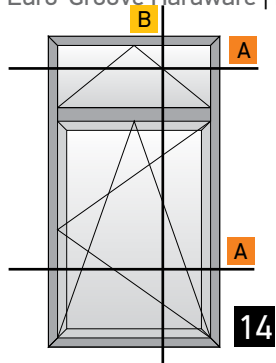
Euro-Groove Hardware | Μηχανισμός Euro-Groove



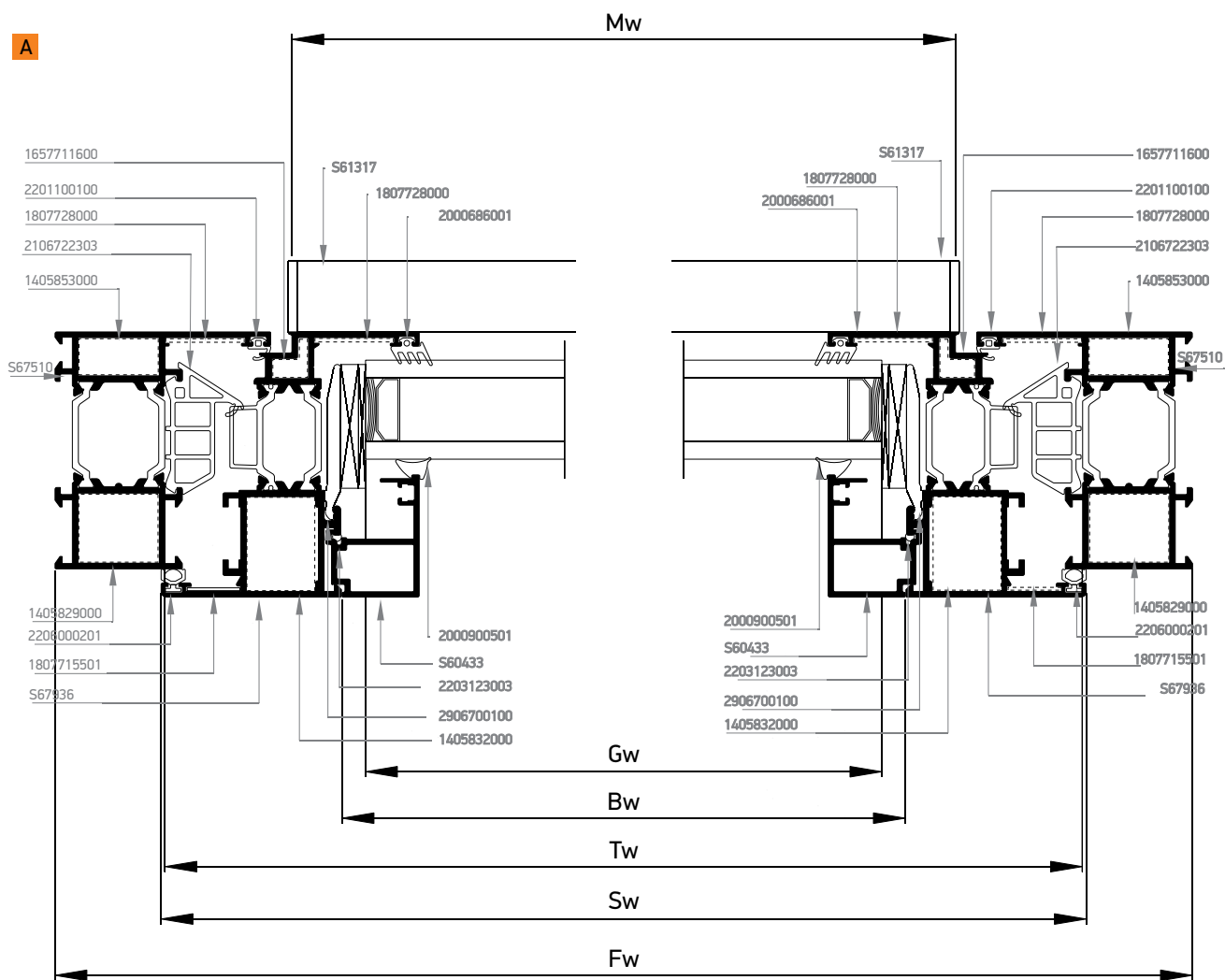
Single side-hung casement,
tilt and turn with tilt light
Ανοιγόμενο - ανακλινόμενο
με φεγγίτη






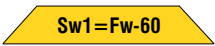







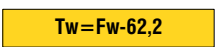

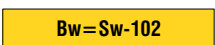

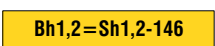

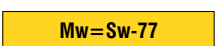

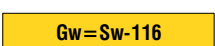

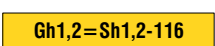


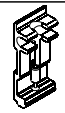







Euro-Groove Hardware | Μηχανισμός Euro-Groove

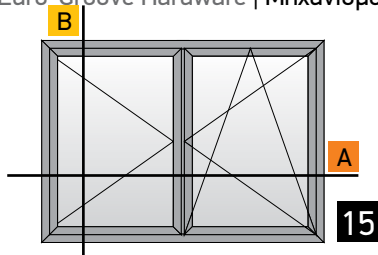


Single side-hung casement,
tilt and turn with tilt light
Ανοιγόμενο - ανακλινόμενο
με φεγγίτη

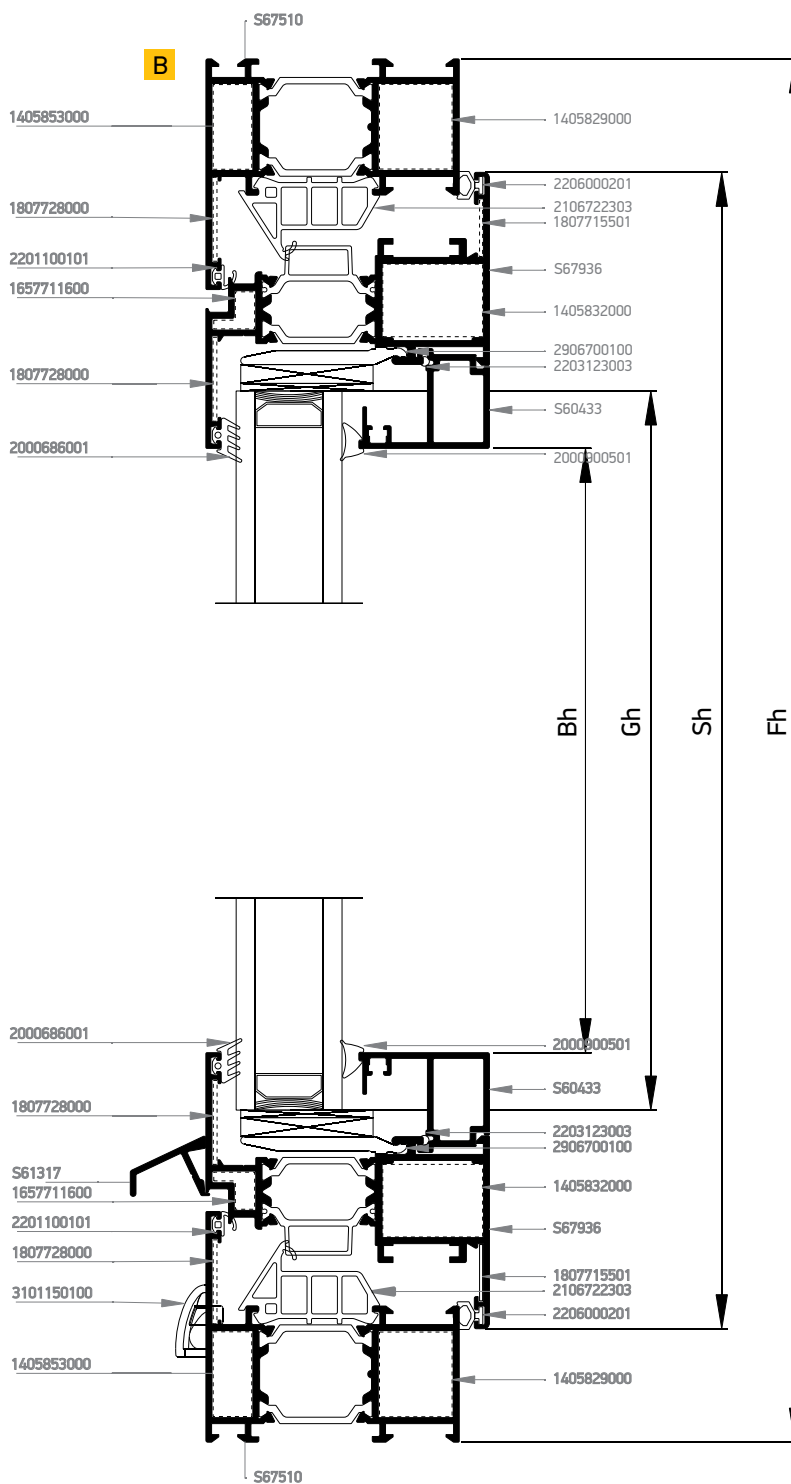


Profile cuttings-Κοπές προφίλ			Accessory cuttings-Κοπές εξαρτημάτων			
			Code-Κωδικός	Accessory Εξάρτημα	Description Περιγραφή	Quantity-Ποσότητα
Πλάτος κάσας (S67510) Frame width		2 τεμ.-pieces	2106722303		Λάστιχο κεντρικό Central gasket	2Fw+2Fh+2Tw
Ύψος κάσας (S67510) Frame height		2 τεμ.-pieces	2206000201		Ελαστικό φύλλου Sash gasket	4Sw+2Sh1+2Sh2
			2201100101		Ελαστικό κάσας Frame gasket	2Fw+2Fh+2Tw
Πλάτος φύλλου (S67936) Sash width		4 τεμ.-pieces	2203123003		Λάστιχο για πηγάκι Gasket for glazing bead	4Bw+2Bh1+2Bh2/600 τεμ.
Ύψος φύλλου (S67936) Sash height		2 τεμ.-pieces	2000686001		Λάστιχο τζαμιού έξω	4Sw+2Sh1+2Sh2
			2000900501		Λάστιχο σφίνα EPDM 5mm	2Bw1+2Bh1 2Bw2+2Bh2
Ύψος φύλλου (S67936) Sash height		2 τεμ.-pieces	2900000500		Τακάκι τζαμιού 5mm 5mm setting block	8τεμ.
			2900000200		Τακάκι τζαμιού 2mm 2mm setting block	8τεμ.
Κοπή τριαντάφυλλο (S67564) Transom-Mullion cutting		1 τεμ.-pieces	31011501XX		Τάπα απορροής Weep hole end cap	Ελάχ. αριθμός ταπών - End cap Min. Fw<1000mm: 2τεμ./pieces Fw>1000mm: 4τεμ./pieces
Πλάτος πηγάκι (S60433) Glazing bead width		4 τεμ.-pieces	31009317XX		Τάπα νεροσταλάκτη S61317 End cover for S61317 waterproofing profile	2 τεμ.
Ύψος πηγάκι (S60433) Glazing bead height		2 τεμ.-pieces	2906700100		Γέφυρα τακάριαματος Glazing bridge	8τεμ.
Νεροσταλάκτης (S61317) Waterproofing profile		2 τεμ.-pieces	1657711600		Γωνία σύνδεσης κουμπωτή χυτή Cast spring cleat	8τεμ.
Πλάτος τζαμιού Glazing width		2 τεμ.-pieces	1807715501		Γωνία επιπεδότητας Alignment corner	8τεμ.
Ύψος τζαμιού Glazing width		2 τεμ.-pieces	1807728000		Γωνία επιπεδότητας Alignment corner	12τεμ.
			1657700100 1657700200		Γωνία σύνδεσης κουμπωτή χυτή Cast spring cleat	2ζευγ.
			1607723001		Εξωτερικός σύνδεσμος κάσας τριαντάφυλλο 23mm External transom mullion frame connector 23mm	2τεμ.
			1607723000		Εσωτερικός σύνδεσμος κάσας τριαντάφυλλο 23mm Internal transom mullion frame connector 23mm	2τεμ.
			2556722303		Βουλκανισμένη γωνία Vulcanised Corner	8τεμ.
			1405853000		Γωνία σύνδεσης αυτοεκτονούμενη Multifunction self expanding corner joint	4τεμ.
			1405829000		Γωνία σύνδεσης αυτοεκτονούμενη Multifunction self expanding corner joint	4τεμ.
			1405832000		Γωνία σύνδεσης αυτοεκτονούμενη Multifunction self expanding corner joint	8τεμ.

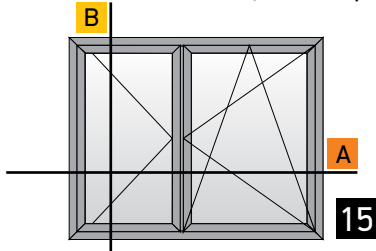
Euro-Groove Hardware | Μηχανισμός Euro-Groove



Double side-hung casement,
tilt and turn
Δίφυλλο ανοιγόμενο - ανακλινόμενο

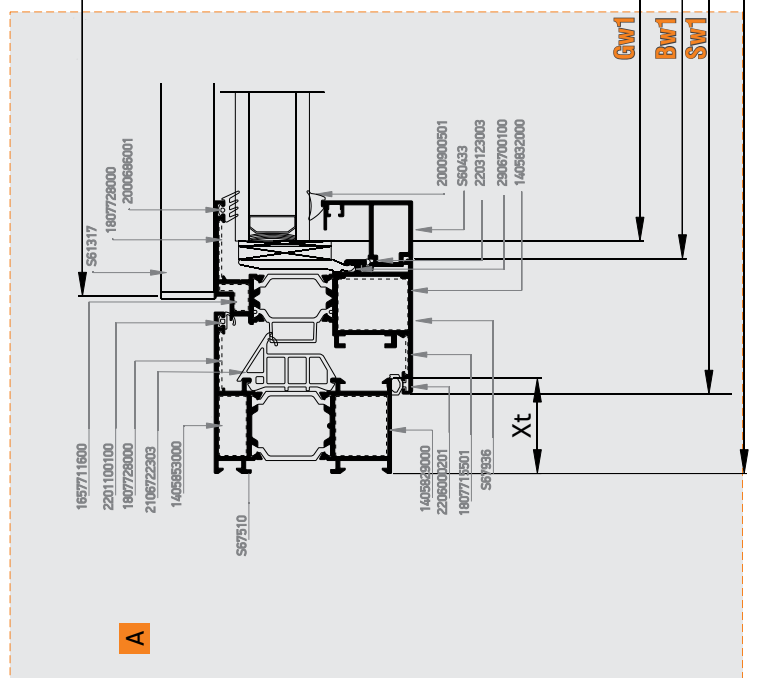
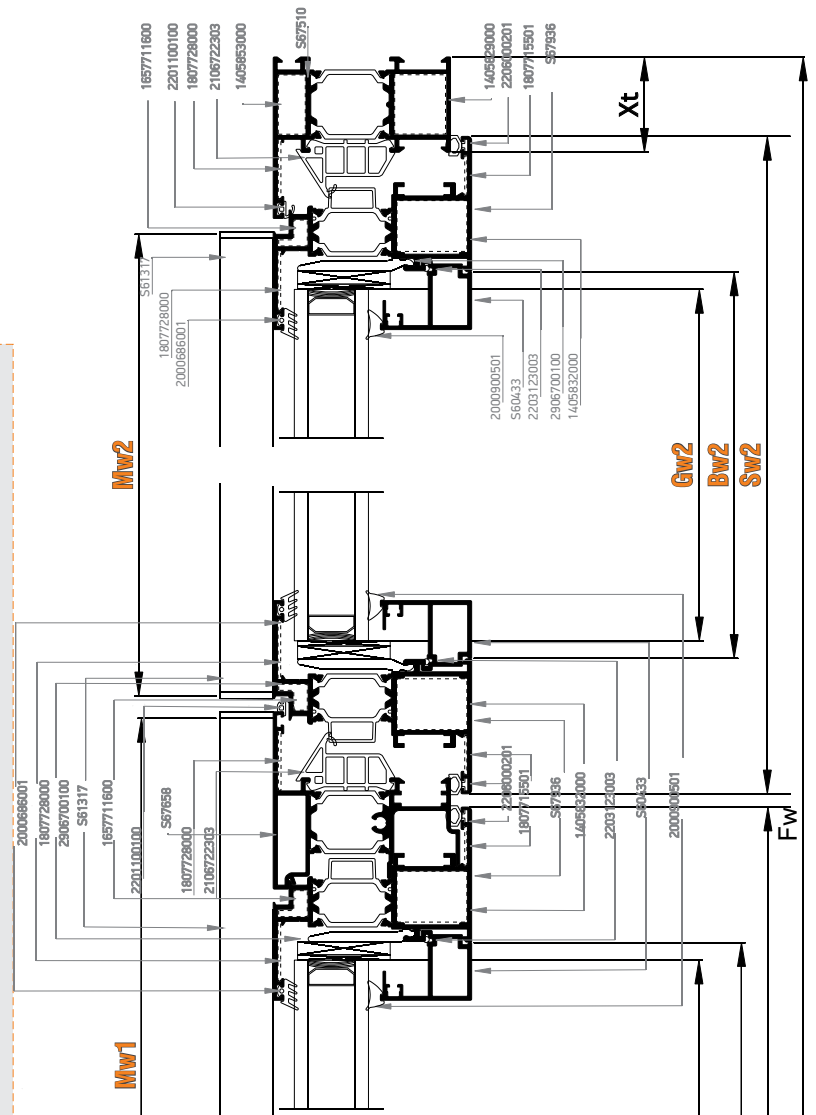


Euro-Groove Hardware | Μηχανισμός Euro-Groove



Double side-hung casement, tilt and turn
different sash length
 Δίφυλλο ανοιγόμενο - ανακλινόμενο
Διαφορετικό μήκος φύλλου

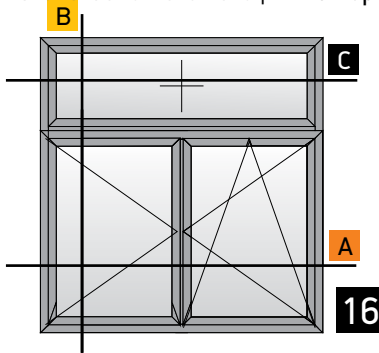
Κοπές προφίλ - Profile cuttings		
Πλάτος κάσας (S67510) Frame width	Fw	2 τεμ.-pieces
Ύψος κάσας (S67510) Frame height	Fh	2 τεμ.-pieces
Πλάτος φύλλου (S67936) Sash width	Sw1	4 τεμ.-pieces
Πλάτος φύλλου (S67936) Sash width	Sw2 = Fw - Sw1 - 2Xt + 7	4 τεμ.-pieces
Ύψος φύλλου (S67936) Sash height	Sh = Fh - 60	2 τεμ.-pieces
Ύψος μπιρί (S67658) Sash inversion profile	Ap = Sh - 72	1 τεμ.-pieces
Πλάτος πηχάκι (S60433) Glazing bead width	Bw1 = Sw1 - 102,4	4 τεμ.-pieces
Πλάτος πηχάκι (S60433) Glazing bead width	Bw2 = Sw2 - 102,4	4 τεμ.-pieces
Ύψος πηχάκι (S60433) Glazing bead height	Bh = Sh - 146	2 τεμ.-pieces
Νεροσταλάχτης (S61317) Waterproofing profile	Mw1 = Sw - 5	1 τεμ.-pieces
Νεροσταλάχτης (S61317) Waterproofing profile	Mw2 = Sw - 77	1 τεμ.-pieces
Πλάτος τζαμού (Glazing width)	Gw1 = Sw1 - 116	1 τεμ.-pieces
Πλάτος τζαμού (Glazing width)	Gw2 = Sw2 - 116	1 τεμ.-pieces
Ύψος τζαμού (Glazing height)	Gh = Sh - 116	1 τεμ.-pieces



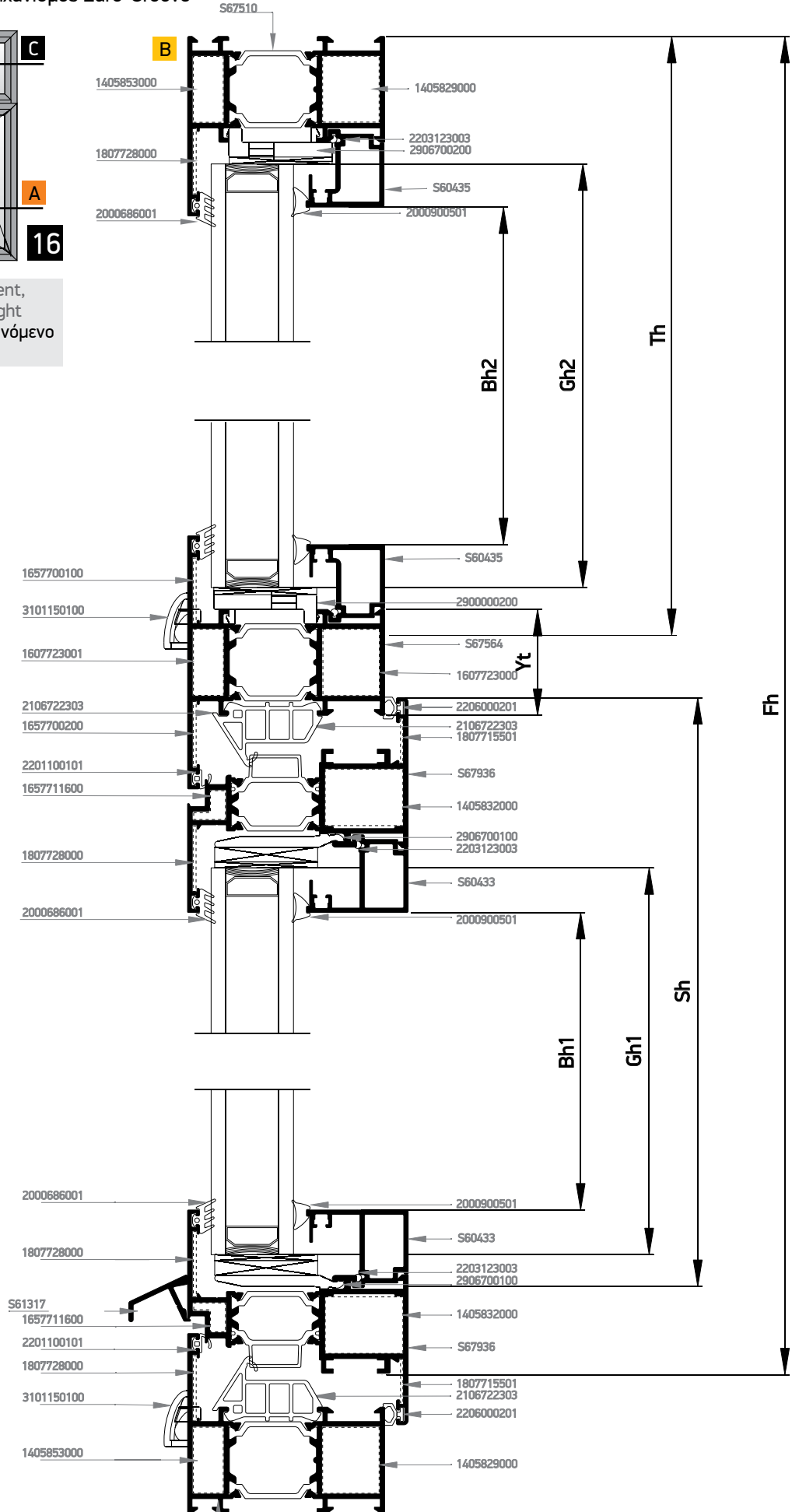
Different sash length
Διαφορετικό μήκος φύλλου

Profile cuttings-Κοπές προφίλ			Accessory cuttings-Κοπές εξαρτημάτων			
			Code-Κωδικός	Accessory Εξάρτημα	Description Περιγραφή	Quantity-Ποσότητα
Πλάτος κάσας (S67510) Frame width		2 τεμ.-pieces	2106722303		Λάστιχο κεντρικό Central gasket	2Fw+2Fh+Ap
			2206000201		Ελαστικό φύλλου Sash gasket	4Sw+4Sh
Ύψος κάσας (S67510) Frame height		2 τεμ.-pieces	2201100101		Ελαστικό κάσας Frame gasket	2Fw+2Fh+Ap
			2203123003		Λάστιχο για πηχάκι Gasket for glazing bead	4Bw+4Bh/600 τεμ.
Πλάτος φύλλου (S67936) Sash width		4 τεμ.-pieces	2000686001		Λάστιχο τζαμιού έξω Glazing gasket	4Sw+4Sh
Ύψος φύλλου (S67936) Sash height		2 τεμ.-pieces	2000900501		Λάστιχο σφίνα EPDM 5mm	4Bw1+4Bh1 4Bw2+4Bh2
			2900000500		Τακάκι τζαμιού 5mm 5mm setting block	8τεμ.
Ύψος μπινί (S67658) Sash inversion profile		1 τεμ.-pieces	2900000200		Τακάκι τζαμιού 2mm 2mm setting block	8τεμ.
			31011501XX		Τάπα απορροής Weep hole end cap	Ελάχ. αριθμός ταπών - End cap Min. Fw<1000mm: 2τεμ./pieces Fw>1000mm: 4τεμ./pieces
Πλάτος πηχάκι (S60433) Glazing bead width		4 τεμ.-pieces	31009317XX		Τάπα νεροσταλάκτη S61317 End cover for S61317 waterproofing profile	4 τεμ.
Ύψος πηχάκι (S60433) Glazing bead height		2 τεμ.-pieces	2906700100		Γέφυρα τακαρίσματος Glazing bridge	8τεμ.
Νεροσταλάκτης (S61317) Waterproofing profile		1 τεμ.-pieces	1657711600		Γωνία σύνδεσης κουμπωτή χυτή Cast spring cleat	8τεμ.
Νεροσταλάκτης (S61317) Waterproofing profile		1 τεμ.-pieces	1807715501		Γωνία επιπεδότητας Alignment corner	8τεμ.
Πλάτος τζαμιού Glazing width		1 τεμ.-pieces	1807728000		Γωνία επιπεδότητας Alignment corner	12τεμ.
Ύψος τζαμιού Glazing height		1 τεμ.-pieces	3006765803		Τάπα μπινί S67658 Inversion profile end cap	2τεμ.
			2556722303		Βουλκανισμένη γωνία Vulcanised Corner	8τεμ.
			1405853000		Γωνία σύνδεσης αυτοεκτονούμενη Multifunction self expanding corner joint	4τεμ.
			1405829000		Γωνία σύνδεσης αυτοεκτονούμενη Multifunction self expanding corner joint	4τεμ.
			1405832000		Γωνία σύνδεσης αυτοεκτονούμενη Multifunction self expanding corner joint	8τεμ.

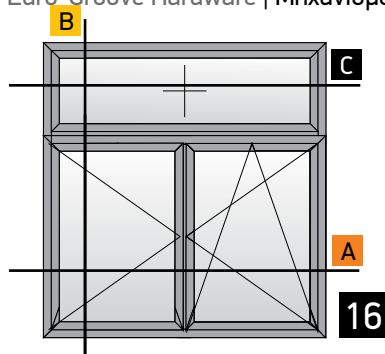
Euro-Groove Hardware | Μηχανισμός Euro-Groove



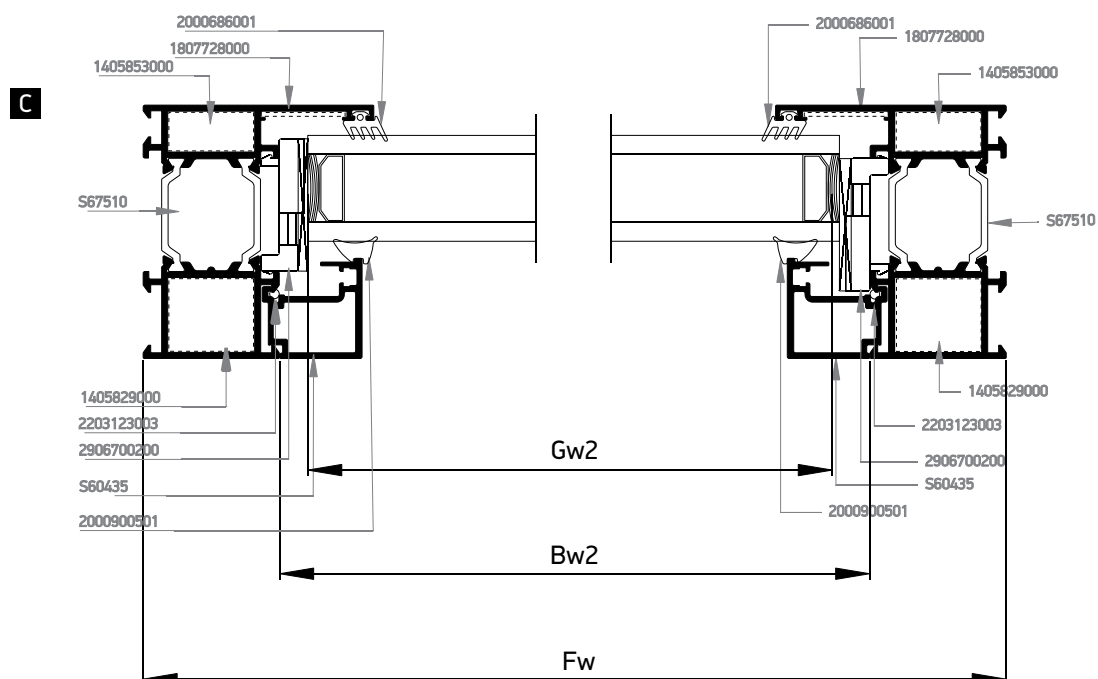
Double side-hung casement,
tilt and turn with fixed light
Δίφυλλο ανοιγόμενο - ανακλινόμενο
με σταθερό επάνω



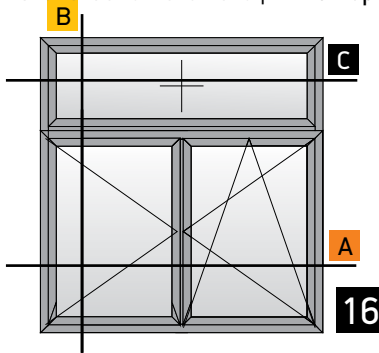
Euro-Groove Hardware | Μηχανισμός Euro-Groove



Double side-hung casement,
tilt and turn with fixed light
Δίφυλλο ανοιγόμενο - ανακλινόμενο
με σταθερό επάνω

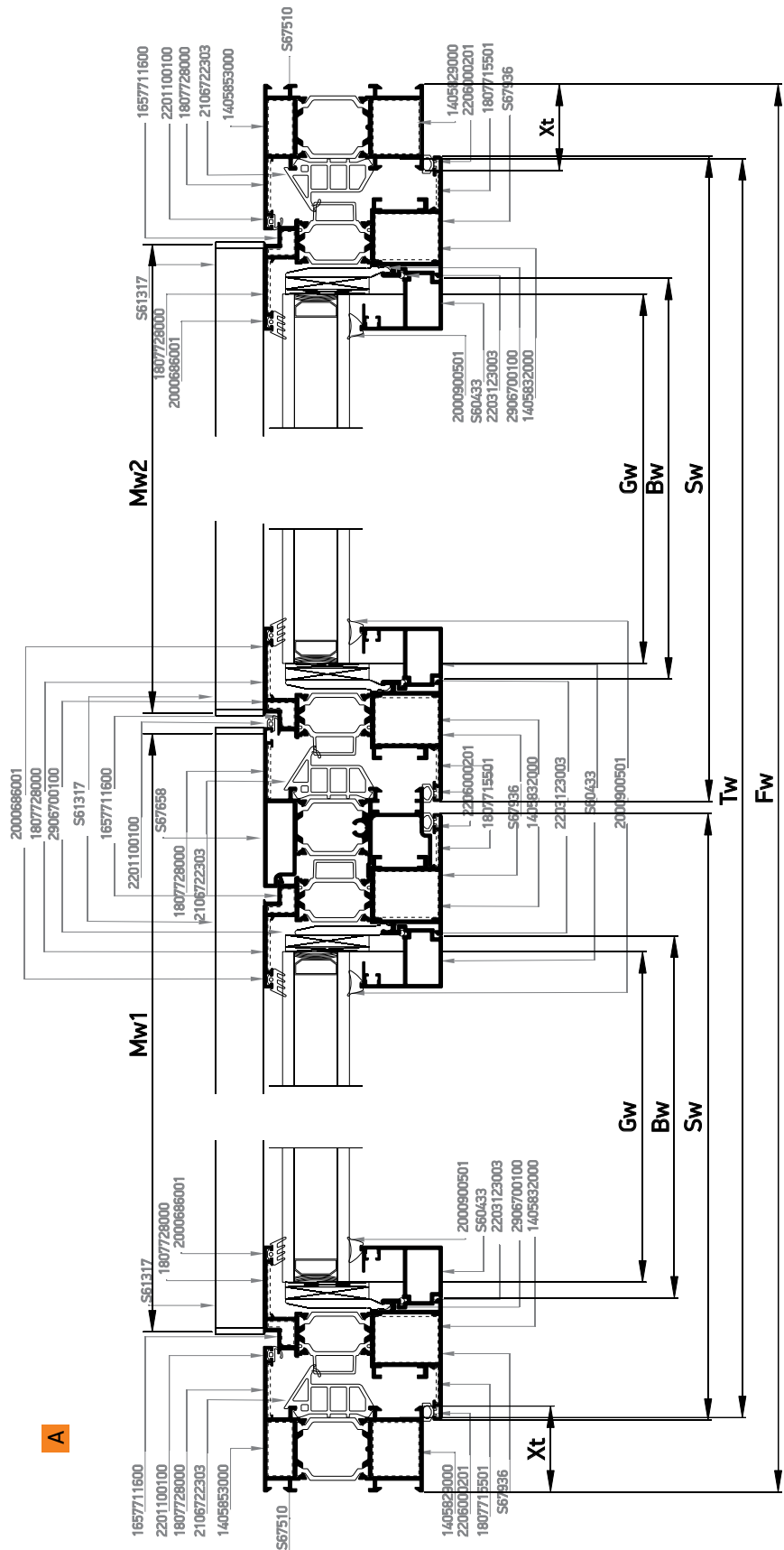


Euro-Groove Hardware | Μηχανισμός Euro-Groove



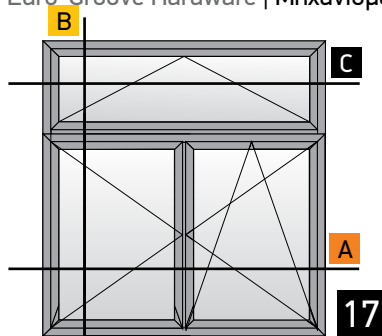
Double side-hung casement,
tilt and turn with fixed light
Δίφυλλο ανοιγόμενο - ανακλινόμενο
με σταθερό επάνω

Κάθετη
απεικόνιση 90°
Rotate view 90°

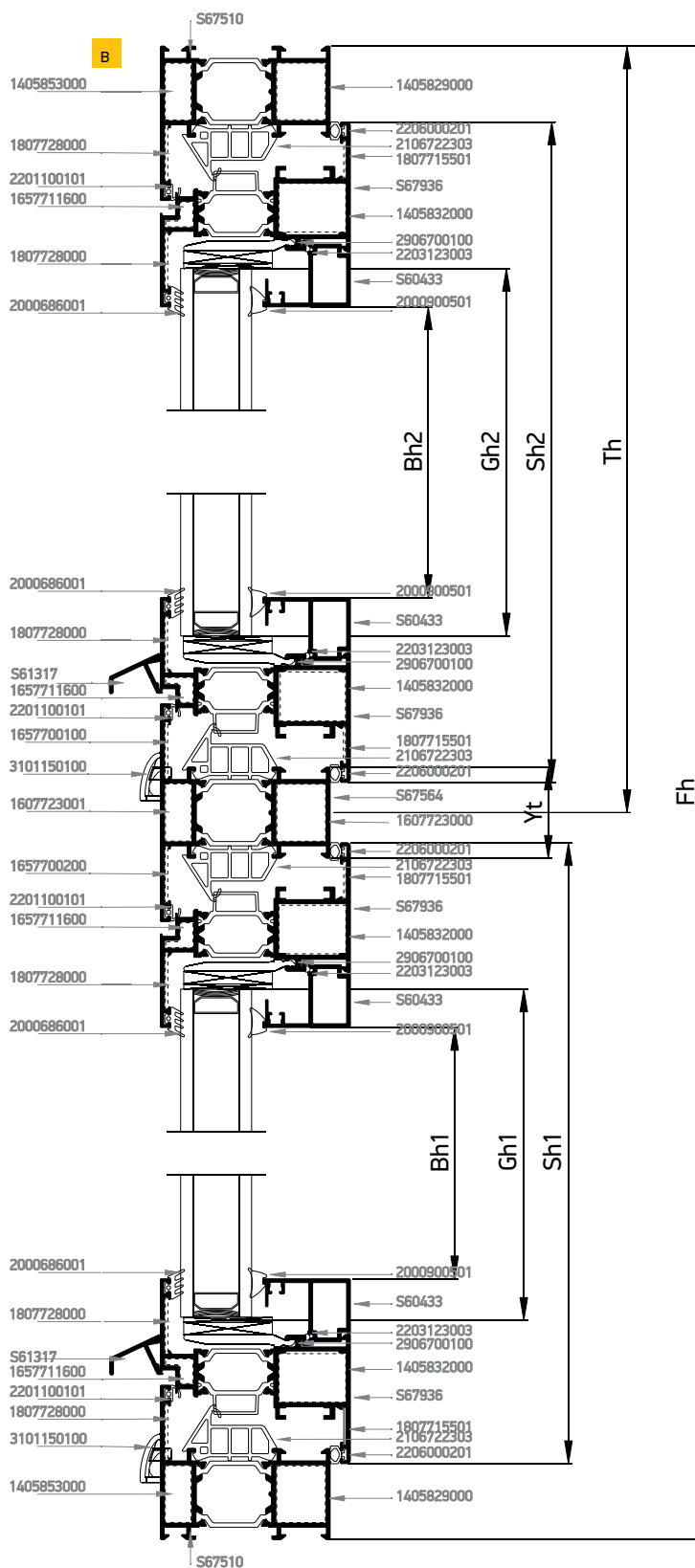


Profile cuttings-Κοπές προφίλ			Accessory cuttings-Κοπές εξαρτημάτων			
			Code-Κωδικός	Accessory Εξάρτημα	Description Περιγραφή	Quantity-Ποσότητα
Πλάτος κάσας (S67510) Frame width		2 τεμ.-pieces	2106722303		Λάστιχο κεντρικό Central gasket	Fw+2Fh+Tw+Ap
Ύψος κάσας (S67510) Frame height		2 τεμ.-pieces	2206000201		Ελαστικό φύλλου Sash gasket	4Sw+4Sh
Πλάτος φύλλου (S67936) Sash width		4 τεμ.-pieces	2201100101		Ελαστικό κάσας Frame gasket	Fw+2Fh+Tw+Ap
			2000686001		Λάστιχο τζαμιού έξω	4Bw1+4Bh1 +2Bw2+2Bh2
Ύψος φύλλου (S67936) Sash height		4 τεμ.-pieces	2203123003		Λάστιχο για πηχάκι Gasket for glazing bead	4Bw1+4Bh1+2Bw2 +2Bh2/600 τεμ.
			2000900501		Λάστιχο σφήνα EPDM 5mm	4Bw1+2Bh1 4Bw2+2Bh2
Κοπή τσιμουριάς (S67564) Transom-Mullion cutting		1 τεμ.-pieces	2900000500		Τακάκι τζαμιού 5mm 5mm setting block	8τεμ.
Ύψος μπινιέ (S67658) Sash inversion profile		1 τεμ.-pieces	2900000200		Τακάκι τζαμιού 2mm 2mm setting block	12τεμ.
			31011501XX		Τάπα απορροής Weep hole end cap	Ελάχ. αριθμός ταπών - End cap Min. Fw < 1000mm: 2τεμ./pieces Fw > 1000mm: 4τεμ./pieces
Πλάτος πηχάκι (S60433) Glazing bead width		4 τεμ.-pieces	31009317XX		Τάπα νεροσταλάκτη S61317 End cover for S61317 waterproofing profile	4 τεμ.
Ύψος πηχάκι (S60433) Glazing bead height		4 τεμ.-pieces	2906700100		Γέφυρα τακαρίσματος Glazing bridge	8τεμ.
Πλάτος πηχάκι σταθερού (S60435) Glazing bead width		2 τεμ.-pieces	1657711600		Γωνία σύνδεσης κουμπωτή χυτή Cast spring cleat	8τεμ.
Ύψος πηχάκι σταθερού (S60435) Glazing bead height		2 τεμ.-pieces	1807715501		Γωνία επιπεδότητας Alignment corner	8τεμ.
Νεροσταλάκτης (S61317) Waterproofing profile		1 τεμ.-pieces	1807728000		Γωνία επιπεδότητας Alignment corner	12τεμ.
Νεροσταλάκτης (S61317) Waterproofing profile		1 τεμ.-pieces	1657700100 1657700200		Γωνία σύνδεσης κουμπωτή χυτή Cast spring cleat	2ζευγ.
Πλάτος τζαμιού Glazing width		2 τεμ.-pieces	1607723001		Εξωτερικός σύνδεσμος κάσας τσιμουριάς 23mm External transom mullion frame connector 23mm	2τεμ.
Ύψος τζαμιού Glazing height			1607723000		Εσωτερικός σύνδεσμος κάσας τσιμουριάς 23mm Internal transom mullion frame connector 23mm	2τεμ.
Πλάτος τζαμιού σταθερού Glazing width		1 τεμ.-pieces	2906700200		Γέφυρα τακαρίσματος Glazing bridge	min 4τεμ.
Ύψος τζαμιού σταθερού Glazing height			3006765803		Τάπα μπινιέ S67658 Inversion profile end cap	2τεμ.
			1405853000		Γωνία σύνδεσης αυτοεκτονούμενη Multifunction self expanding corner joint	4τεμ.
			1405829000		Γωνία σύνδεσης αυτοεκτονούμενη Multifunction self expanding corner joint	4τεμ.
			1405832000		Γωνία σύνδεσης αυτοεκτονούμενη Multifunction self expanding corner joint	8τεμ.
			2556722303		Βουλκανισμένη γωνία Vulcanised Corner	8τεμ.

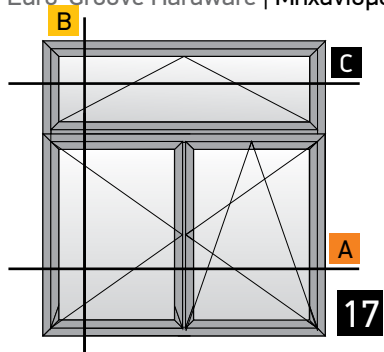
Euro-Groove Hardware | Μηχανισμός Euro-Groove



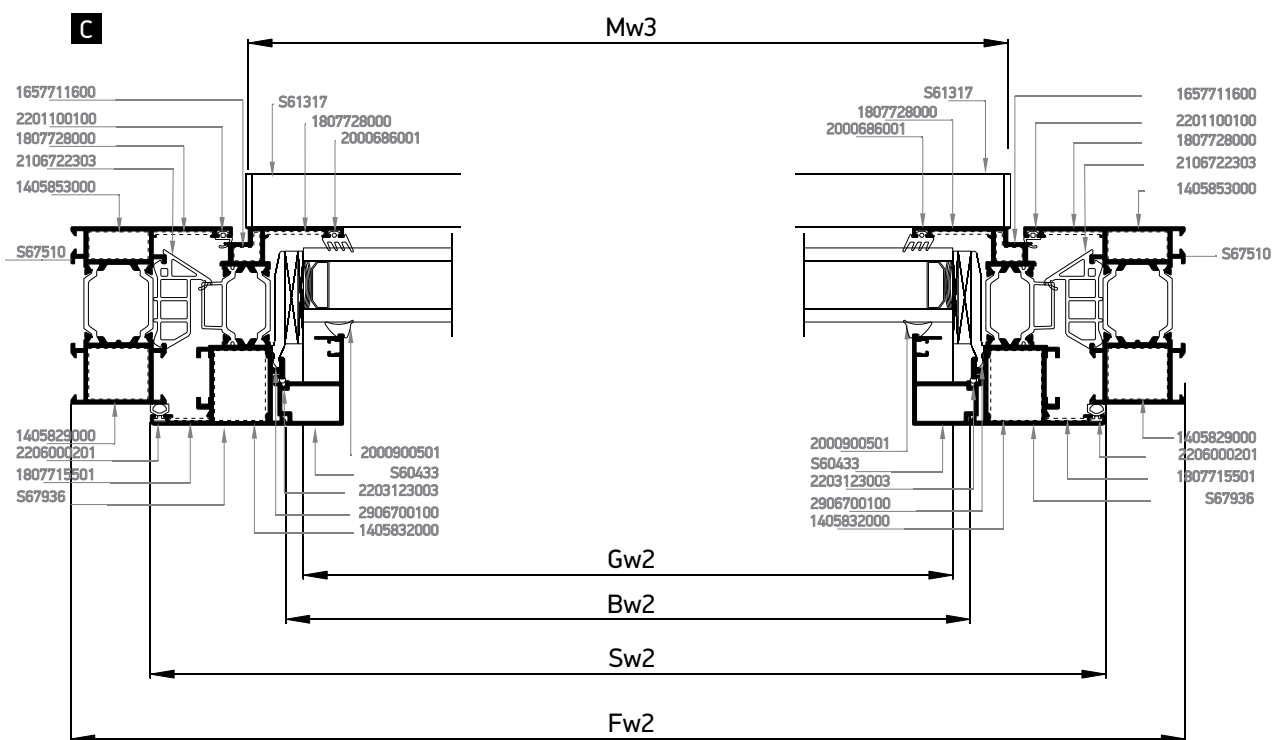
Double side-hung casement,
tilt and turn with tilt light
Δίφυλλο ανοιγόμενο - ανακλινόμενο
με φεγγίτη



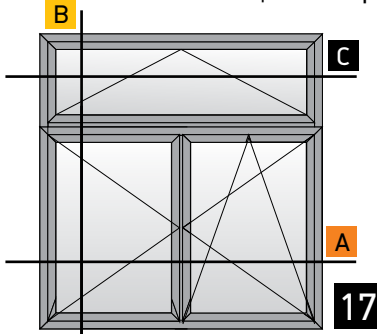
Euro-Groove Hardware | Μηχανισμός Euro-Groove



Double side-hung casement,
tilt and turn with tilt light
Δίφυλλο ανοιγόμενο - ανακλινόμενο
με φεγγίτη



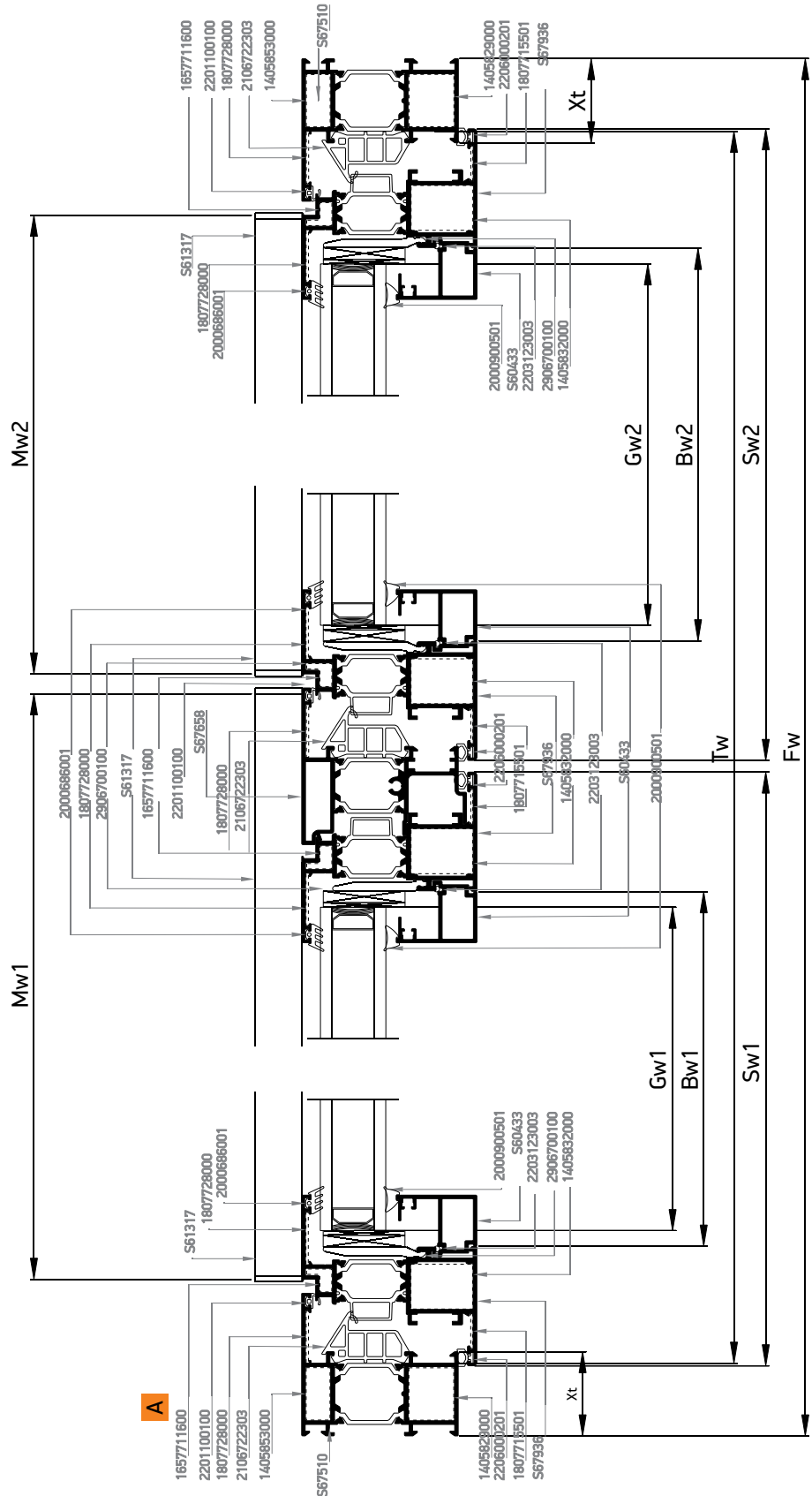
Euro-Groove Hardware | Μηχανισμός Euro-Groove



Double side-hung casement,
tilt and turn with tilt light
Δίφυλλο ανοιγόμενο - ανακλινόμενο
με φεγγίτη

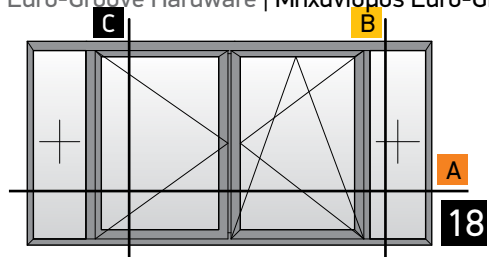


Κάθετη
απεικόνιση 90°
Rotate view 90°

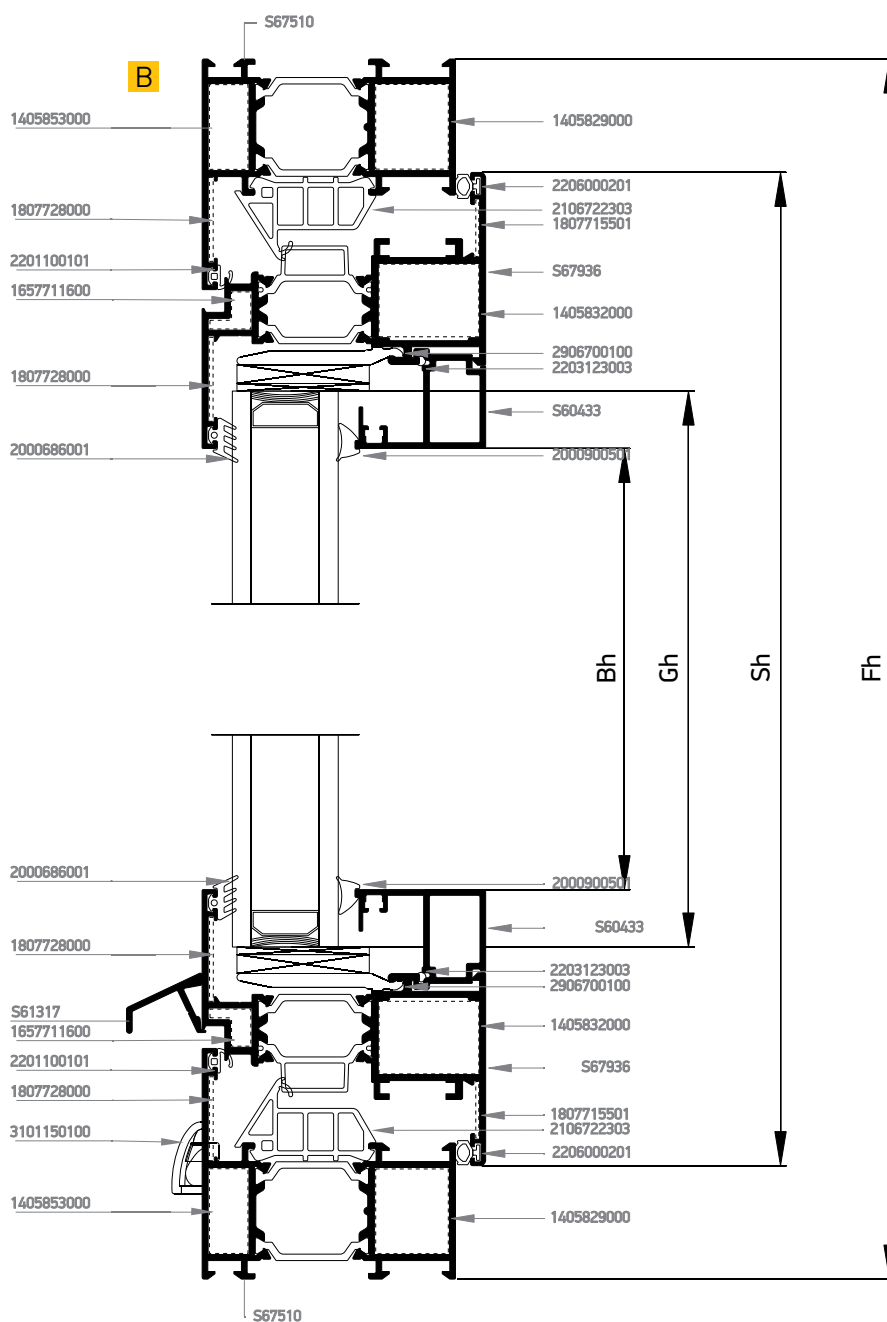


Profile cuttings-Κοπές προφίλ			Accessory cuttings-Κοπές εξαρτημάτων			
			Code-Κωδικός	Accessory Εξάρτημα	Description Περιγραφή	Quantity-Ποσότητα
Πλάτος κάσας (S67510) Frame width		2 τεμ.-pieces	2106722303		Λάστιχο κεντρικό Central gasket	4Fw+2Fh+Ap
			2206000201		Ελαστικό φύλλου Sash gasket	4Sw1+4Sw2+2Sh1+2Sh2
Ύψος κάσας (S67510) Frame height		2 τεμ.-pieces	2201100101		Ελαστικό κάσας Frame gasket	4Fw+4Fh+Ap
			2000686001		Λάστιχο τζαμιού έξω	4Bw1+4Bh1+2Bw2+2Bh2
Πλάτος φύλλου (S67936) Sash width		4 τεμ.-pieces	2203123003		Λάστιχο για πηχάκι Gasket for glazing bead	4Bw1+4Bh1+2Bw2+2Bh2/600 τεμ.
			2000900501		Λάστιχο σήφια EPDM 5mm	4Bw1+4Bh1 4Bw2+4Bh2
Ύψος φύλλου (S67936) Sash height		4 τεμ.-pieces	2900000500		Τακάκι τζαμιού 5mm 5mm setting block	12τεμ.
			2900000200		Τακάκι τζαμιού 2mm 2mm setting block	12τεμ.
Πλάτος φύλλου (S67936) Sash width		2 τεμ.-pieces	31011501XX		Τάπα απορροής Weep hole end cap	Ελάχ. αριθμός ταπών - End cap Min. Fw<1000mm: 2τεμ./pieces Fw>1000mm: 4τεμ./pieces
			31009317XX		Τάπα νεροσταλάκτη S61317 End cover for S61317 waterproofing profile	6 τεμ.
Κοπή ταυ(S67564) Transom-Mullion cutting		1 τεμ.-pieces	2906700100		Γέφυρα τακαρίσματος Glazing bridge	12τεμ.
Ύψος μπινί (S67658) Sash inversion profile		1 τεμ.-pieces	1657711600		Γωνία σύνδεσης κουμπωτή χυτή Cast spring cleat	12τεμ.
			1807715501		Γωνία επιπεδότητας Alignment corner	12τεμ.
Πλάτος πηχάκι (S60433) Glazing bead width		4 τεμ.-pieces	1807728000		Γωνία επιπεδότητας Alignment corner	16τεμ.
		2 τεμ.-pieces	1657700100 1657700200		Γωνία σύνδεσης κουμπωτή χυτή Cast spring cleat	2ζευγ.
Ύψος πηχάκι (S60433) Glazing bead height		4 τεμ.-pieces	1607723001		Εξωτερικός σύνδεσμος κάσας ταυ 23mm External transom mullion frame connector 23mm	2τεμ.
Νεροσταλάκτης (S61317) Waterproofing profile		1 τεμ.-pieces	1607723000		Εσωτερικός σύνδεσμος κάσας ταυ 23mm Internal transom mullion frame connector 23mm	2τεμ.
			1607723000		Εσωτερικός σύνδεσμος κάσας ταυ 23mm Internal transom mullion frame connector 23mm	2τεμ.
Νεροσταλάκτης (S61317) Waterproofing profile		1 τεμ.-pieces	3006765803		Τάπα μπινί S67658 Inversion profile end cap	2τεμ.
Νεροσταλάκτης (S61317) Waterproofing profile		1 τεμ.-pieces	2556722303		Βουλκανισμένη γωνία Vulcanised Corner	12τεμ.
Πλάτος τζαμιού Glazing width		1 τεμ.-pieces	1405853000		Γωνία σύνδεσης αυτοεκτονούμενη Multifunction self expanding corner joint	4τεμ.
			1405829000		Γωνία σύνδεσης αυτοεκτονούμενη Multifunction self expanding corner joint	4τεμ.
Ύψος τζαμιού Glazing height		1 τεμ.-pieces	1405832000		Γωνία σύνδεσης αυτοεκτονούμενη Multifunction self expanding corner joint	12τεμ.
Πλάτος τζαμιού Glazing width						
Ύψος τζαμιού Glazing height						

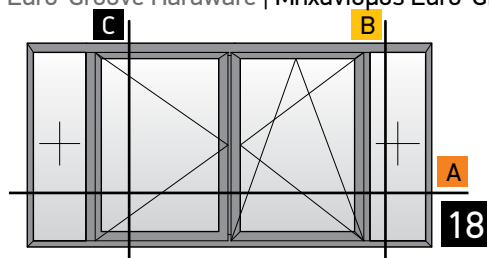
Euro-Groove Hardware | Μηχανισμός Euro-Groove



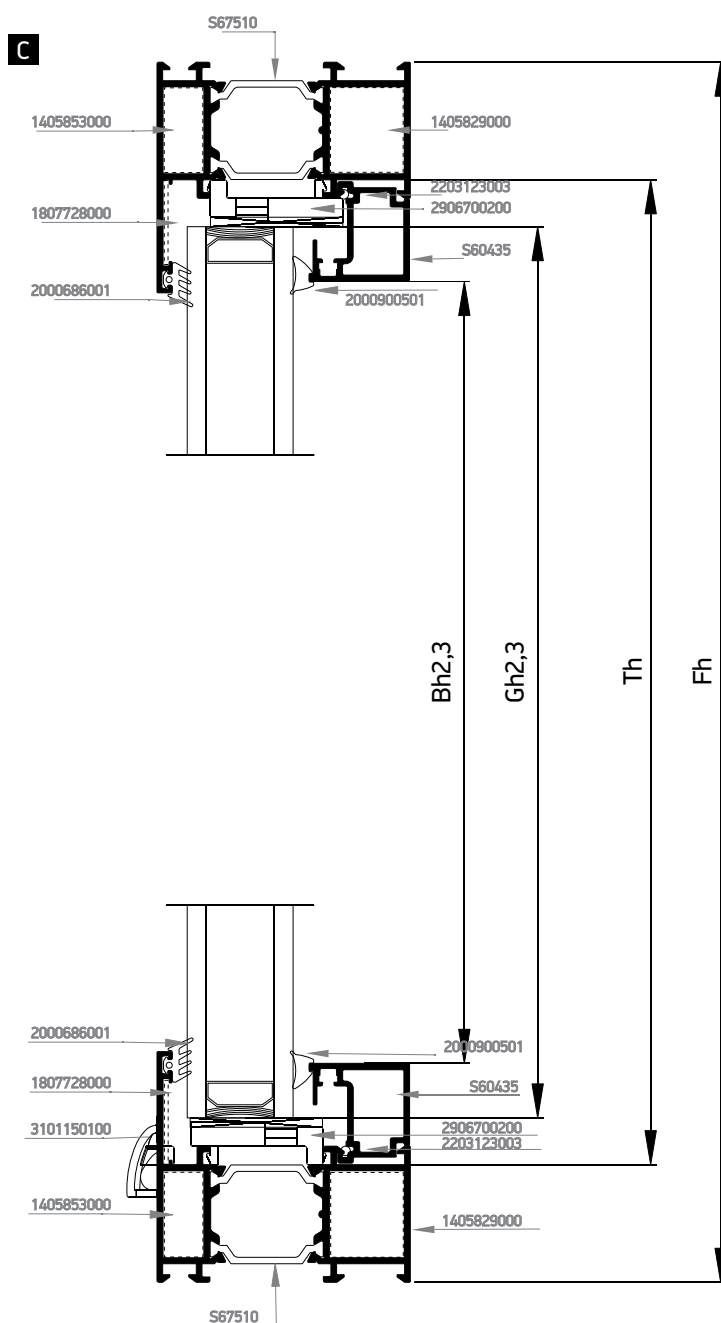
Double side-hung casement,
tilt and turn with side lights
Δίφυλλο ανοιγόμενο - ανακλινόμενο
με σταθερά εκατέρωθεν



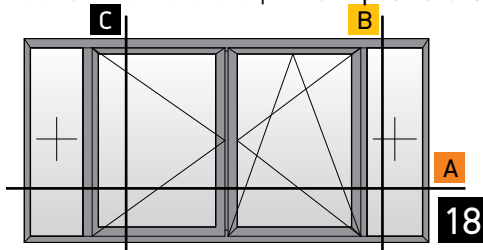
Euro-Groove Hardware | Μηχανισμός Euro-Groove




Double side-hung casement,
tilt and turn with side lights
Δίφυλλο ανοιγόμενο - ανακλινόμενο
με σταθερά εκατέρωθεν



Euro-Groove Hardware | Μηχανισμός Euro-Groove

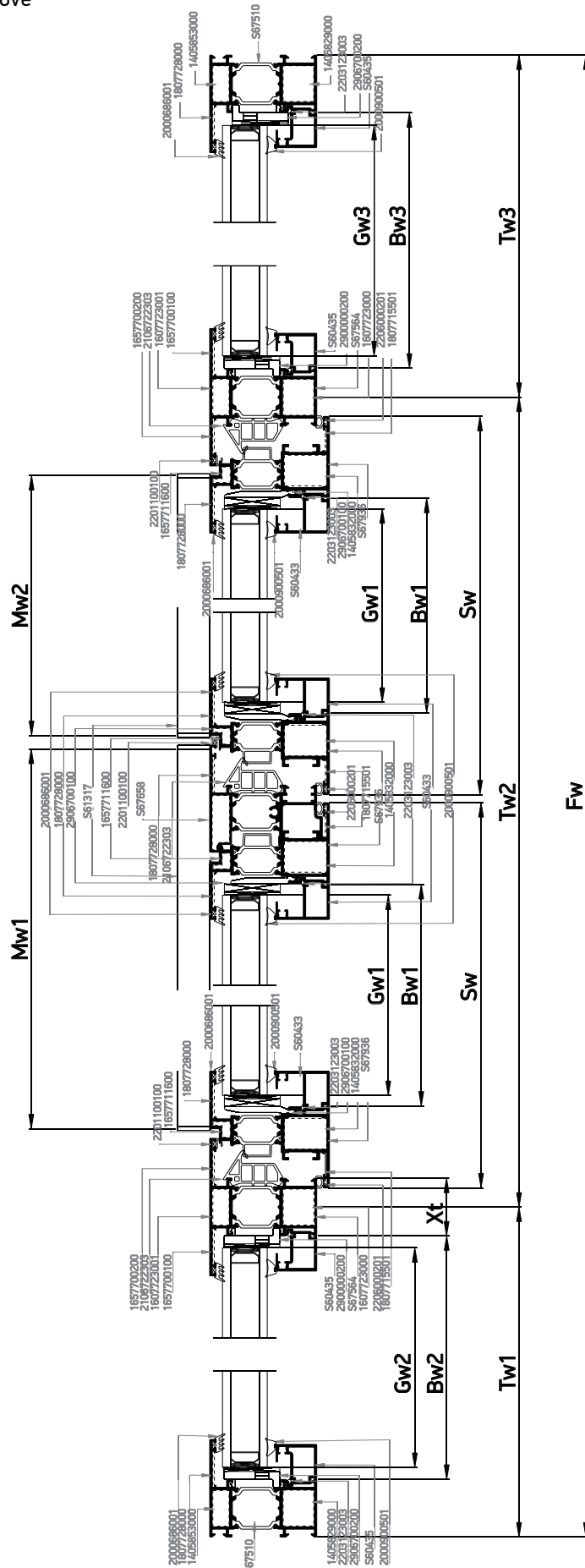


Double side-hung casement,
tilt and turn with side lights
Δίφυλλο ανοιγόμενο - ανακλινόμενο
με σταθερά εκατέρωθεν



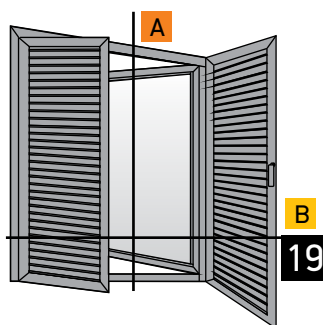
Κάθετη
απεικόνιση 90°
Rotate view 90°

A

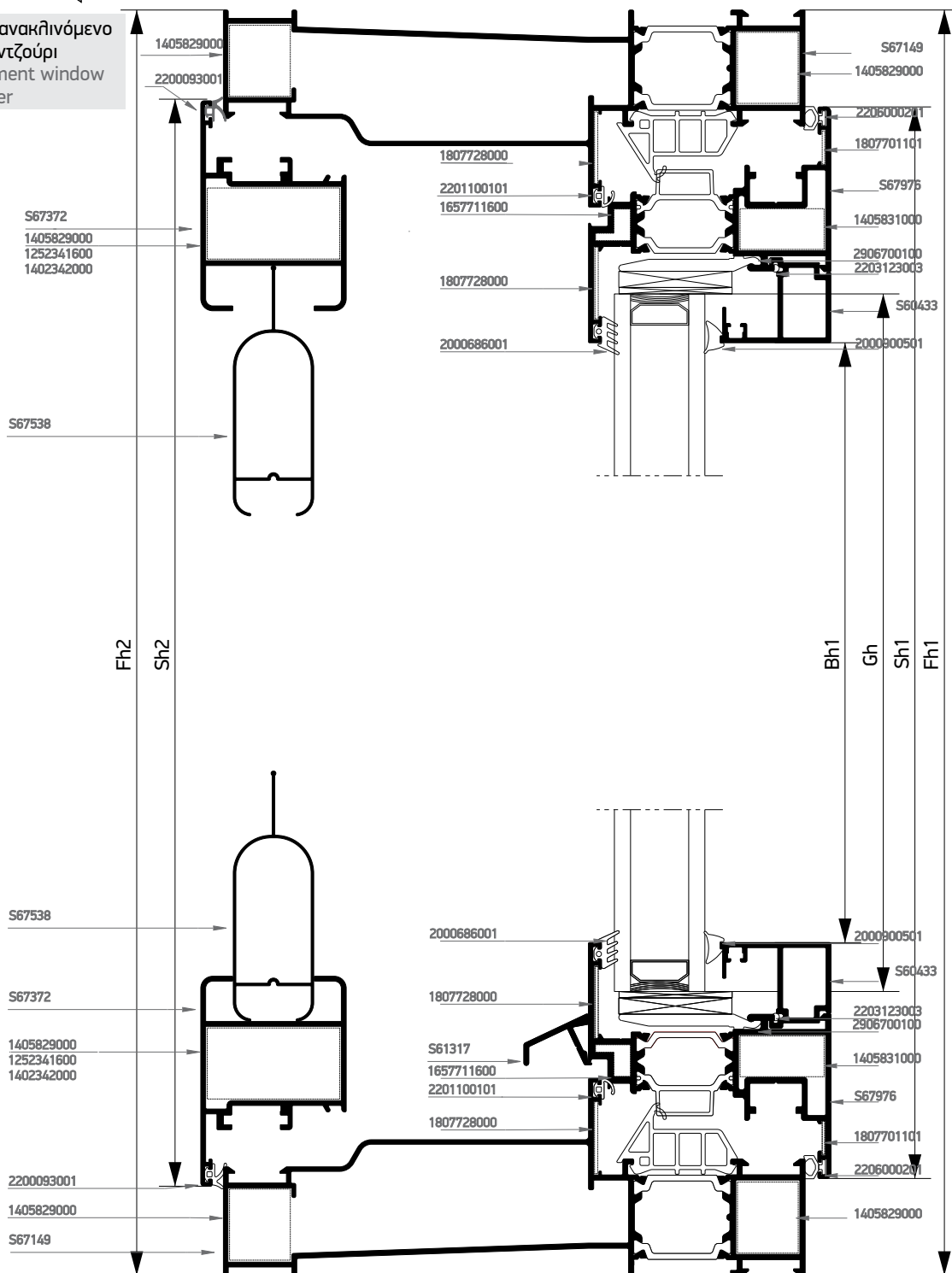


Profile cuttings-Κοπές προφίλ			Accessory cuttings-Κοπές εξαρτημάτων			
			Code-Κωδικός	Accessory Εξάρτημα	Description Περιγραφή	Quantity-Ποσότητα
Πλάτος κάσας (S67510) Frame width		2 τεμ.-pieces	2106722303		Λάστιχο κεντρικό Central gasket	2Tw2+2Fh+Ap
Υψος κάσας (S67510) Frame height		2 τεμ.-pieces	2206000201		Ελαστικό φύλλου Sash gasket	2Sw+SfH
			2201100101		Ελαστικό κάσας Frame gasket	2Tw2+2Fh+Ap
Πλάτος φύλλου (S67936) Sash width		4 τεμ.-pieces	2000686001		Λάστιχο τζαμιού έξω	2Fw+4Fh
Υψος φύλλου (S67936) Sash height		4 τεμ.-pieces	2000900501		Λάστιχο σφήνα EPDM 5mm	2Bw+2Bh
			2203123003		Λάστιχο για πηγάκι Gasket for glazing bead	4Bw1+2Bw2+2Bw3 +4Bh1+2Bh2+2Bh3/600 τεμ.
Κοπή ταυ(S67564) Transom-Mullion cutting		1 τεμ.-pieces	2900000500		Τακάκι τζαμιού 5mm 5mm setting block	12τεμ.
Υψος μπινι (S67658) Sash inversion profile		1 τεμ.-pieces	2900000200		Τακάκι τζαμιού 2mm 2mm setting block	8τεμ.
			31011501XX		Τάπα απορροής Weep hole end cap	Ελάχ. αριθμός ταπών - End cap Min. Fw < 1000mm: 2τεμ./pieces Fw > 1000mm: 4τεμ./pieces
Πλάτος πηγάκι (S60433) Glazing bead width		4 τεμ.-pieces	31009317XX		Τάπα νεροσταλάκτη S61317 End cover for S61317 waterproofing profile	4 τεμ.
Υψος πηγάκι (S60433) Glazing bead height		4 τεμ.-pieces	2906700100		Γέφυρα τακαρίσματος Glazing bridge	12τεμ.
Πλάτος πηγάκι σταθερού (S60435) Glazing bead width		2 τεμ.-pieces	2906700200		Γέφυρα τακαρίσματος Glazing bridge	min 4 τεμ.
			1657711600		Γωνία σύνδεσης κουμπωτή χυτή Cast spring cleat	8τεμ.
Υψος πηγάκι σταθερού (S60435) Glazing bead height		2 τεμ.-pieces	1807715501		Γωνία επιπεδότητας Alignment corner	8τεμ.
Νεροσταλάκτης (S61317) Waterproofing profile		1 τεμ.-pieces	1807728000		Γωνία επιπεδότητας Alignment corner	12τεμ.
			1657700100 1657700200		Γωνία σύνδεσης κουμπωτή χυτή Cast spring cleat	4 ζευγ.
Πλάτος τζαμιού Glazing width		2 τεμ.-pieces	1607723001		Εξωτερικός σύνδεσμος κάσας ταυ 23mm External transom mullion frame connector 23mm	4 τεμ.
Υψος τζαμιού Glazing height			1607723000		Εσωτερικός σύνδεσμος κάσας ταυ 23mm Internal transom mullion frame connector 23mm	4 τεμ.
Πλάτος τζαμιού Glazing width		1 τεμ.-pieces	3006765803		Τάπα μπινι S67658 Inversion profile end cap	2τεμ.
Υψος τζαμιού Glazing height			2556722303		Βουλκανισμένη γωνία Vulcanised Corner	8τεμ.
			1405853000		Γωνία σύνδεσης αυτοεκτονούμενη Multifunction self expanding corner joint	4τεμ.
			1405829000		Γωνία σύνδεσης αυτοεκτονούμενη Multifunction self expanding corner joint	4τεμ.
			1405832000		Γωνία σύνδεσης αυτοεκτονούμενη Multifunction self expanding corner joint	12τεμ.

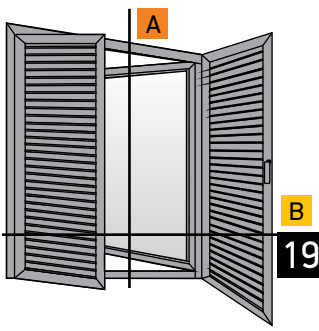
Euro-Groove Hardware | Μηχανισμός Euro-Groove



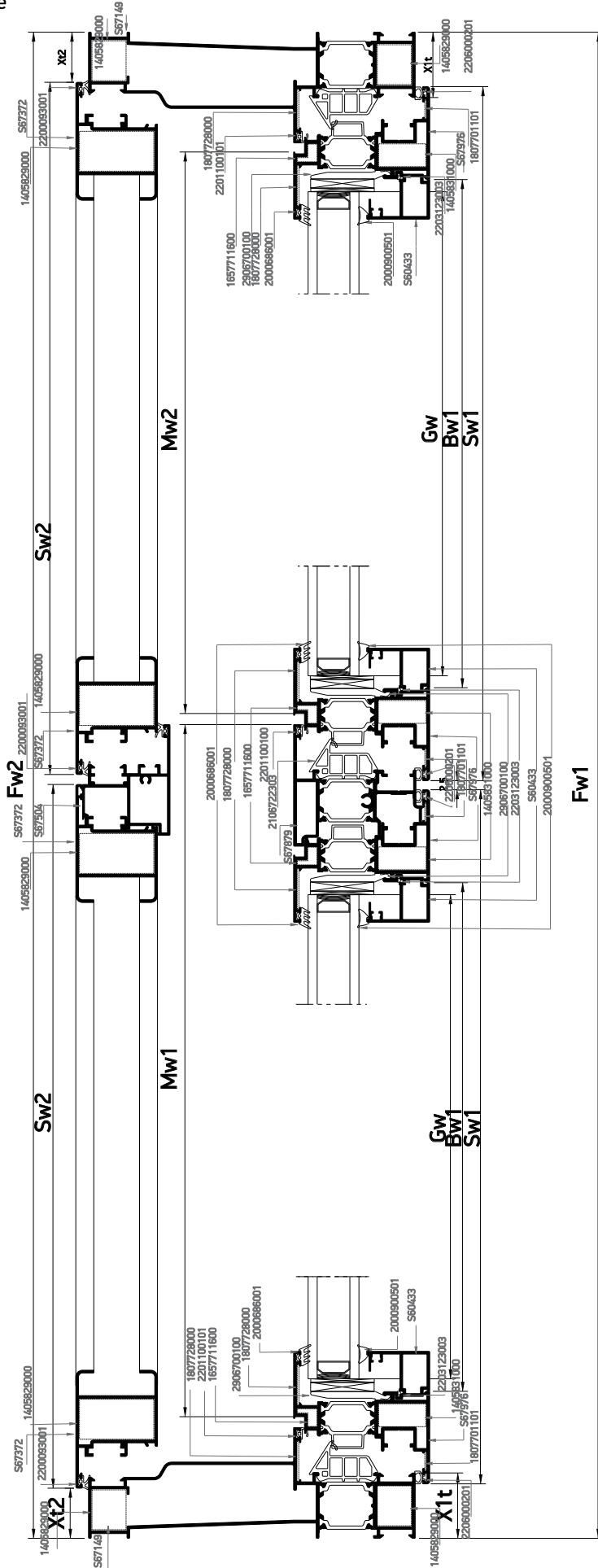
Δίφυλλο ανοιγόμενο - ανακλινόμενο παράθυρο με παντζούρι
Two sash tilt & casement window with shutter






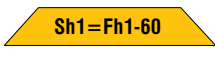

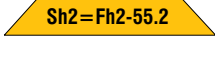






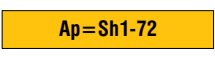

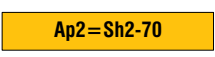

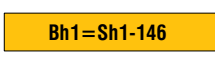

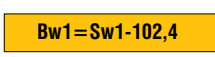

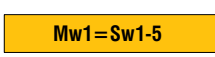

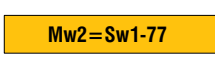

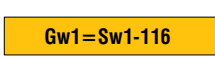


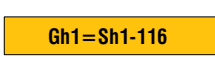








Euro-Groove Hardware | Μχανισμός Euro-Groove



Δίφυλλο ανοιγόμενο - ανακλινόμενο παράθυρο με παντζούρι
Two sash tilt & casement window with shutter



Profile cuttings-Κοπές προφίλ			Accessory cuttings-Κοπές εξαρτημάτων			
			Code-Κωδικός	Accessory Εξάρτημα	Description Περιγραφή	Quantity-Ποσότητα
Υψος κάσας (S67149) Frame height		2 τεμ.-pieces	2106722303		Λάστιχο κεντρικό Central gasket	2Fw+2Fh+Ap
Πλάτος κάσας (S67149) Frame width		2 τεμ.-pieces	2206000201		Ελαστικό φύλλου Sash gasket	4Sw+4Sh
			2201100101		Ελαστικό κάσας Frame gasket	2Fw+2Fh+Ap
Υψος φύλλου (S67976) Sash height		4 τεμ.-pieces	2203123003		Λάστιχο για πηχάκι Gasket for glazing bead	4Bw+4Bh/600 τεμ.
Υψος φύλλου (S67372) Sash height		2 τεμ.-pieces	2000686001		Λάστιχο τζαμιού έξω	4Sw+4Sh
			2000900501		Λάστιχο σφήνα EPDM 5mm	4Bw1+4Bh1 4Bw2+4Bh2
Πλάτος φύλλου (S67976) Sash width		4 τεμ.-pieces	2200093001		Ελαστικό Φτερού Seal gasket	2Fw+2Fh
Πλάτος φύλλου (S67372) Sash width		4 τεμ.-pieces	1132319600		Γωνία σύνδεσης πρεσαριστή καρφωτή Crimp nail cleat	8 τεμ.
Υψος μπινι (S67879) Sash inversion profile		1 τεμ.-pieces	1405831000		Γωνία σύνδεσης χυτή Die cast corner cleat	4τεμ.
Μπινι Παντζουριού (S67504) Sash inversion profile		1 τεμ.-pieces	1657711600		Γωνία σύνδεσης κουμπωτή χυτή Cast spring cleat	4 τεμ.
Υψος πηχάκι (S60433) Glazing bead height		4 τεμ.-pieces	1162319400		Γωνία σύνδεσης πρεσαριστή με πυρήνα Crimp corner cleat with polyamide insert	4τεμ.
Πλάτος πηχάκι (S60433) Glazing bead width		4 τεμ.-pieces	1807728000		Γωνία επιπεδότητας Alignment corner	8 τεμ.
Νεροσταλάχτης (S61317) Waterproofing profile		1 τεμ.-pieces	1807701101		Γωνία επιπεδότητας Alignment corner	4τεμ.
Νεροσταλάχτης (S61317) Waterproofing profile		1 τεμ.-pieces	2906700100		Γέφυρα τακαρίσματος Glazing bridge	8τεμ.
Πλάτος τζαμιού Glazing width		2 τεμ.-pieces	2900000500		Τακάκι τζαμιού 5mm 5mm setting block	8τεμ.
			2900000200		Τακάκι τζαμιού 2mm 2mm setting block	8τεμ.
Υψος τζαμιού Glazing height			31011501XX		Τάπα απορροής Weep hole end cap	Ελάχ. αριθμός ταπιών - End cap Min. Fw<1000mm: 2τεμ./pieces Fw>1000mm: 4τεμ./pieces
			31009317XX		Τάπα νεροσταλάκτη S61317 End cover for S61317 waterproofing profile	4 τεμ.
			3006765803		Τάπα μπινι S67658 Inversion profile end cap	2τεμ.
			3000950400		Τάπα μπινι S67504 Inversion profile end cap	2τεμ.
			2556722303		Βουλκανισμένη Γωνία Vulcanised Corner	8 τεμ.





Sections

Τομές

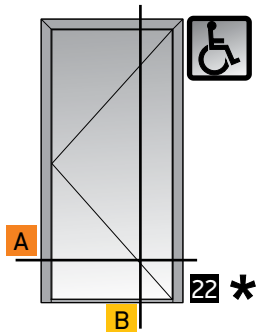
EURONUT Hardware

Μηχανισμός EURONUT

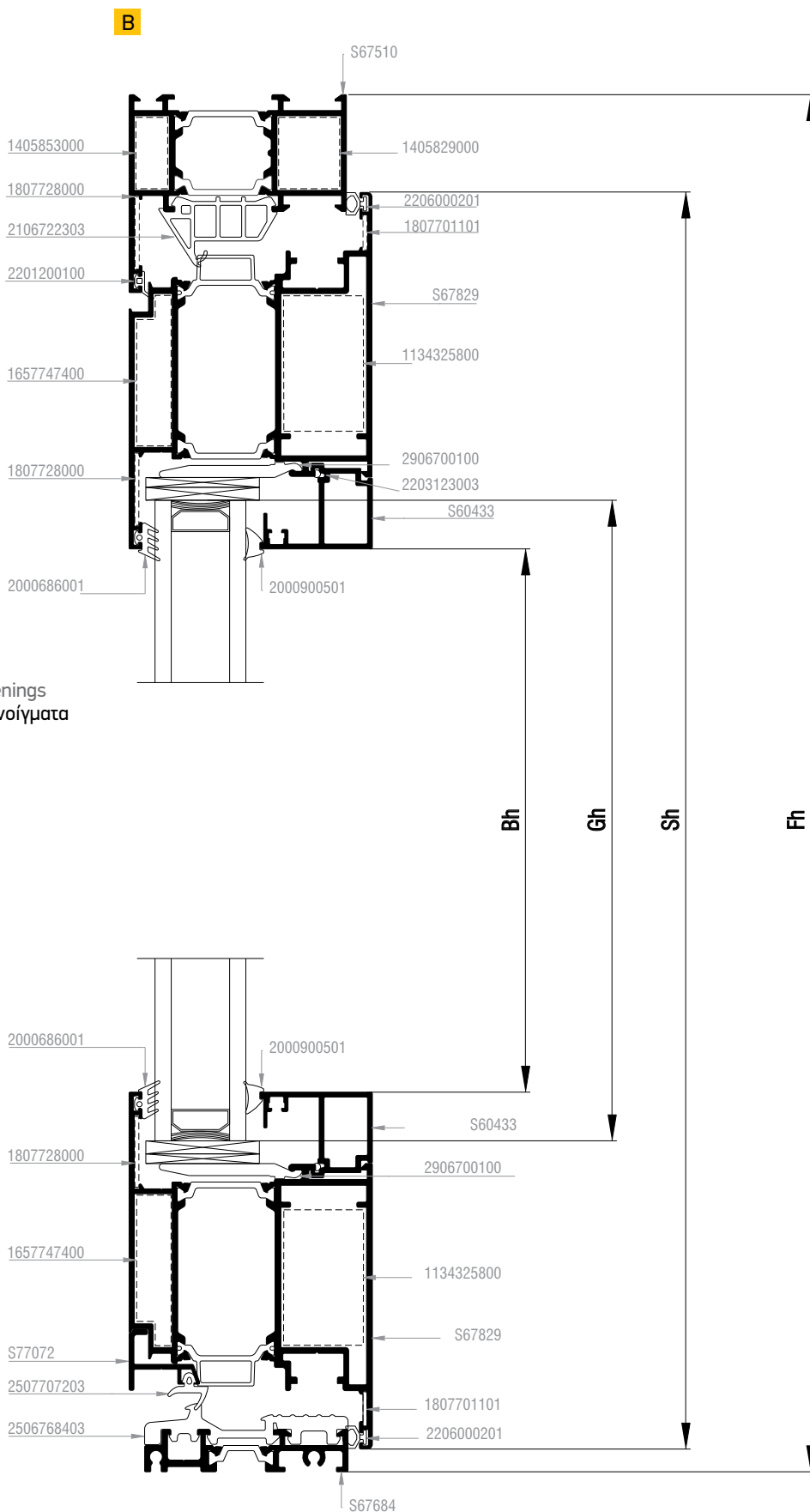
Entrance door opening inward

Πόρτα εισόδου ανοιγομένη μέσα

EURONUT Hardware - Μηχανισμός EURONUT

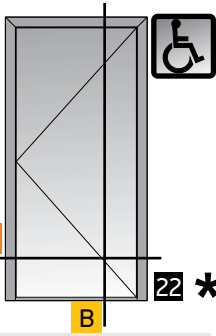


Single leaf entrance door opening inward
Μονόφυλλη πόρτα εισόδου ανοιγομένη μέσα




*Not suggested for exposed openings
*Δεν ενδείκνυται για εκτεθειμένα ανοίγματα

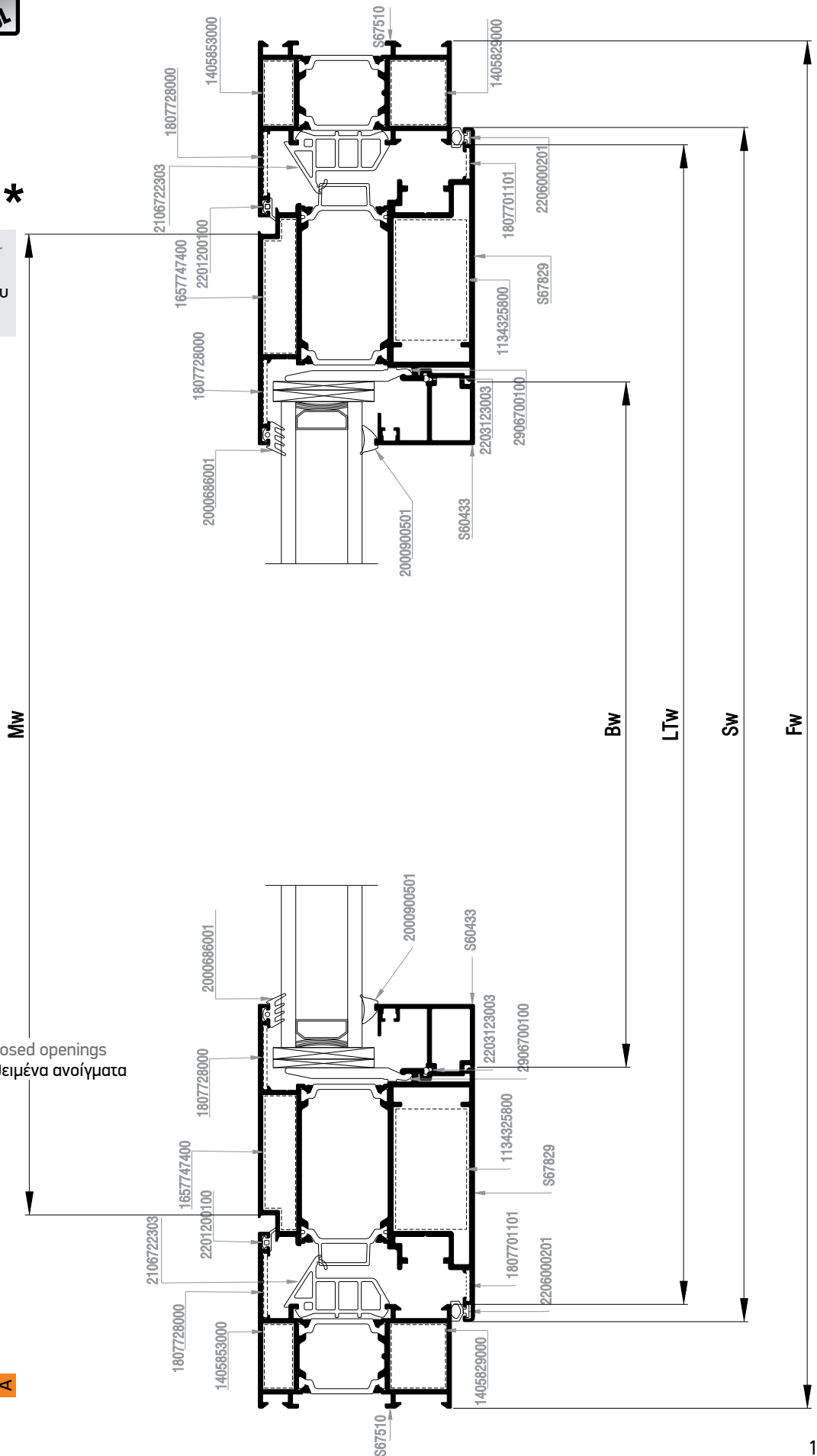
EURONUT Hardware - Μηχανισμός EURONUT



Single leaf entrance door opening inward
Μονόφυλλη πόρτα εισόδου ανοιγόμενη μέσα



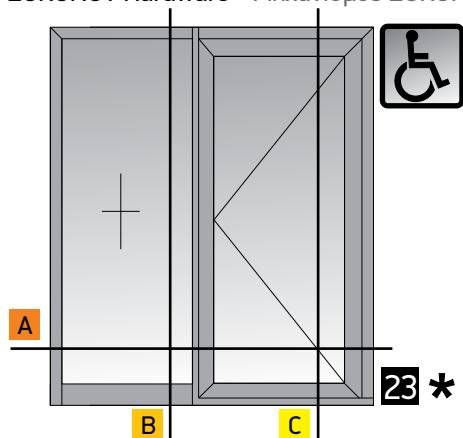
Κάθετη απεικόνιση 90°
Rotate view 90°



*Not suggested for exposed openings
*Δεν ενδείκνυται για εκτεθειμένα ανοίγματα

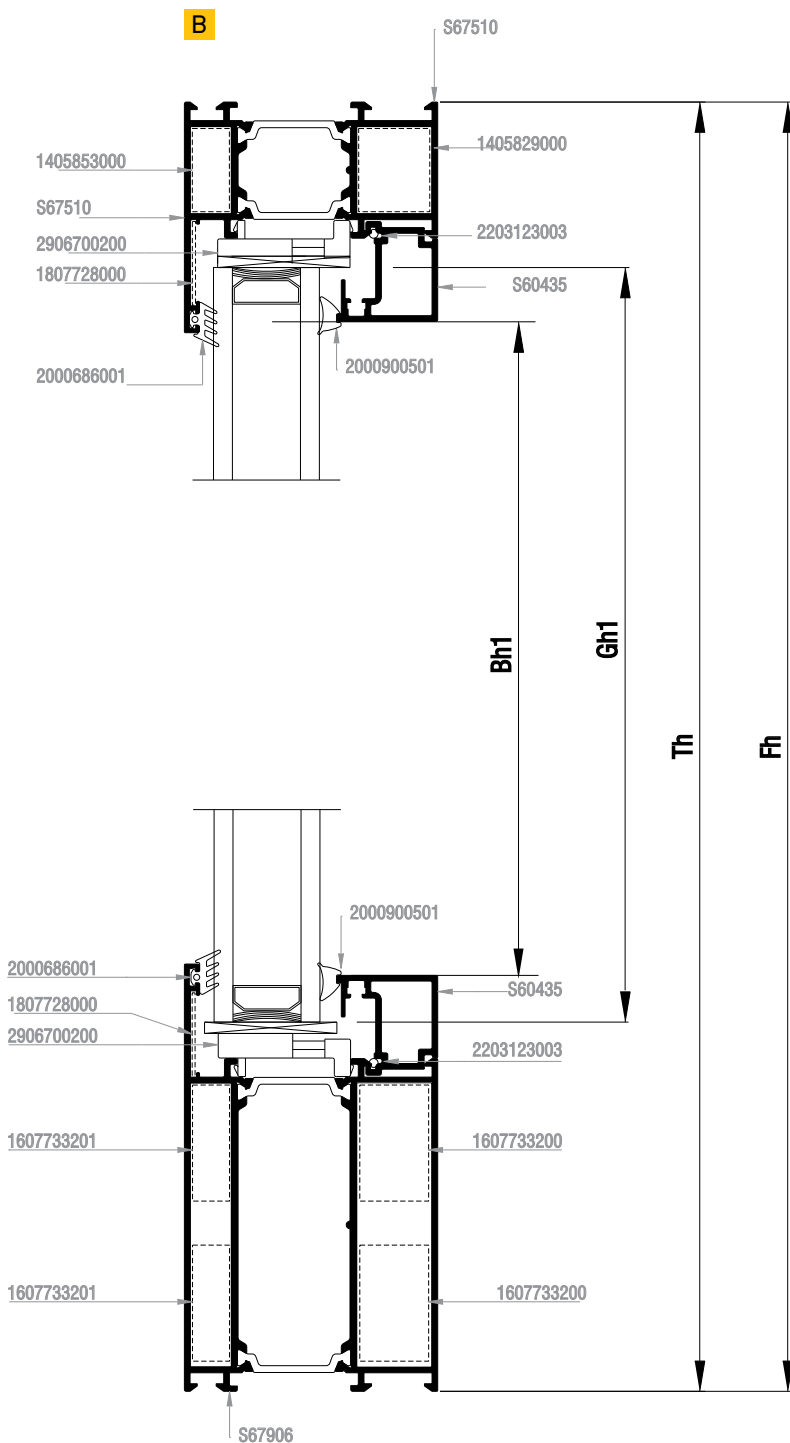
Profile cuttings-Κοπές προφίλ			Accessory cuttings-Κοπές εξαρτημάτων			
			Code-Κωδικός	Accessory Εξάρτημα	Description Περιγραφή	Quantity-Ποσότητα
Πλάτος κάσας (S67510) Frame width		1 τεμ.-piece	2106722303		Κεντρικό Ελαστικό Central gasket	2Fh+Fw
Ύψος κάσας (S67510) Frame height		1 τεμ.-piece	2506768403		Ελαστικό χαμηλού κατωκασίου Low sash gasket	LTw
			2206000201		Ελαστικό φτερού φύλλου Seal gasket sash	2Sh+2Sw
Ύψος κάσας (S67510) Frame height		1 τεμ.-piece	2201200100		Ελαστικό κάσας Frame gasket	2Fh+Fw
Πλάτος κατωκασ. για Α.Μ.Ε.Α (S67684) PWD Frame Width		1 τεμ.-pieces	2507707203		Ελαστικό Νεροσταλάκτη S77072 Water drip Gasket	Sw
			2000686001		Ελαστικό τζαμιού έξω	2Sh+2Sw
Πλάτος φύλλου (S67829) Sash width		2 τεμ.-pieces	2000900501		Ελαστικό σφήνα	2Sh+2Sw
Ύψος φύλλου (S67829) Sash height		2 τεμ.-pieces	2203123003		Ελαστικό για πηχάκι Gasket for glazing bead	2Bw+2Bh
			2906700100		Γέφυρα τακαρίσματος φύλλου Sash glazing bridge	4 τεμ.
Πλάτος πηχάκι (S60433) Glazing bead width		2 τεμ.-pieces	2900000300		Τακάκι τζαμιού 3mm 3mm setting block	min 4τεμ.
Ύψος πηχάκι (S60433) Glazing bead height		2 τεμ.-pieces	2900000400		Τακάκι τζαμιού 4mm 4mm setting block	min 4τεμ.
			1405829000		Γωνία σύνδεσης αυτοεκτονούμενη Multifunction self expanding corner joint	2 τεμ.
Πλάτος τζαμιού Glazing width		1 τεμ.-pieces	1405853000		Γωνία σύνδεσης αυτοεκτονούμενη Multifunction self expanding corner joint	2 τεμ.
Ύψος τζαμιού Glazing height		1 τεμ.-pieces	1657747400		Γωνία σύνδεσης πρεσαριστή καρφωτή Crimp nail cleat	4τεμ.
Πλάτος Νεροστ. Waterproofing profile width (S77072)		1 τεμ.-pieces	1134325800		Γωνία σύνδεσης πρεσαριστή καρφωτή Crimp nail cleat	4τεμ.
			1807728000		Γωνία επιπεδότητας Alignment corner	6τεμ.
			1807701101		Γωνία επιπεδότητας Alignment corner	4τεμ.
			3106768400		Τάπα Χαμηλού Κατωκασίου S67684 Low threshold cleat for S67684	1 ζευγ.
			3107707203		Τάπα Νεροσταλάκτη S77072 Water-drip cover S77072	1 ζευγ.
			31011501XX		Τάπα απορροής	Ελάχιστος αριθμός ταπών: · Fw≤1000mm : 2τεμ./pieces · Fw≥1000mm : 4τεμ./pieces
			2556722303		Βουλκανισμένη Γωνία Vulcanised Corner	2τεμ.

EURONUT Hardware - Μηχανισμός EURONUT

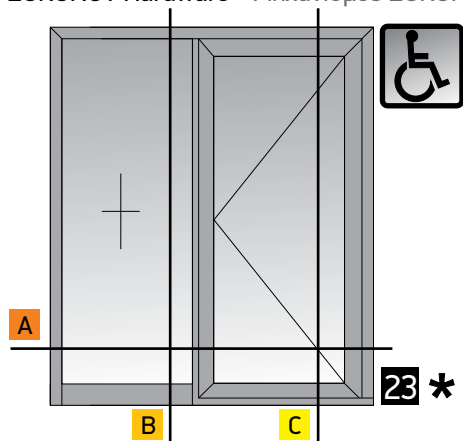


Single leaf entrance door opening inward with glass pane, one fixed side leaf
 Μονόφυλλη πόρτα εισόδου ανοιγομένη μέσα με υαλοπίνακα, ένα σταθερό

*Not suggested for exposed openings
 *Δεν ενδείκνυται για εκτεθειμένα ανοίγματα

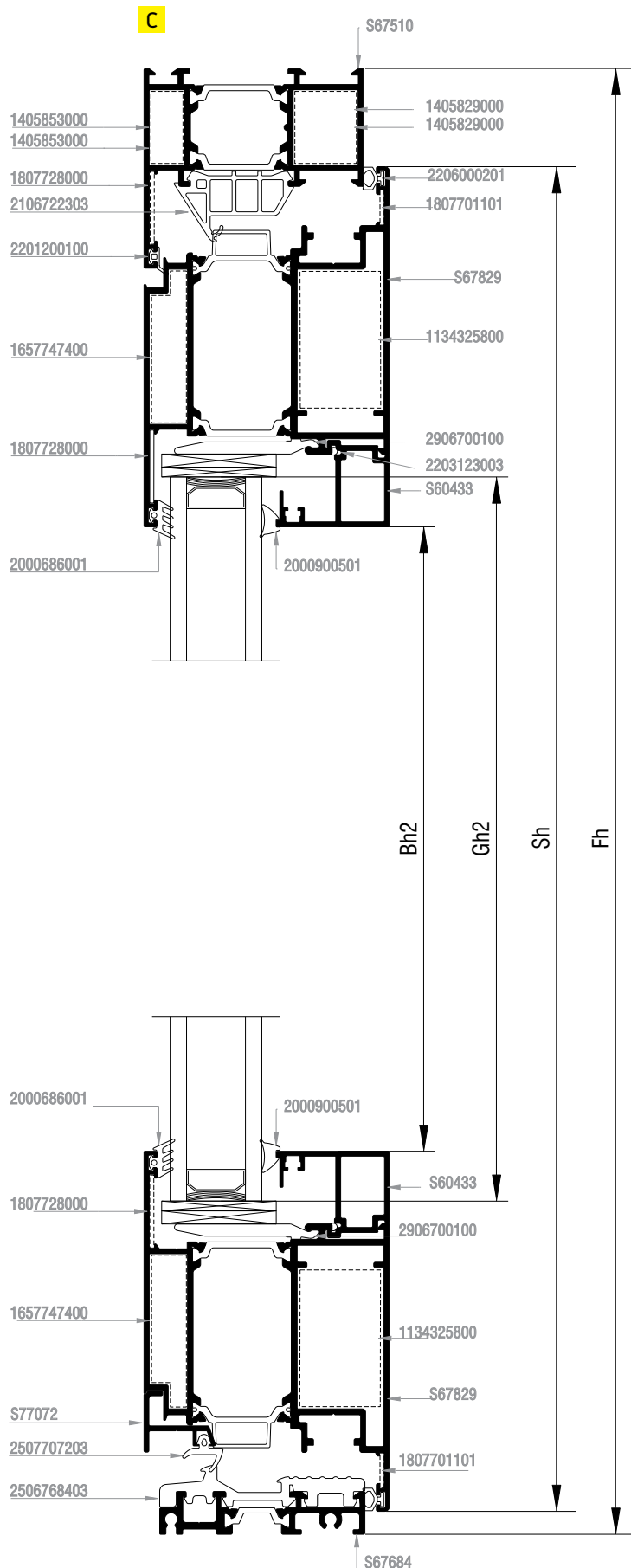


EURONUT Hardware - Μηχανισμός EURONUT

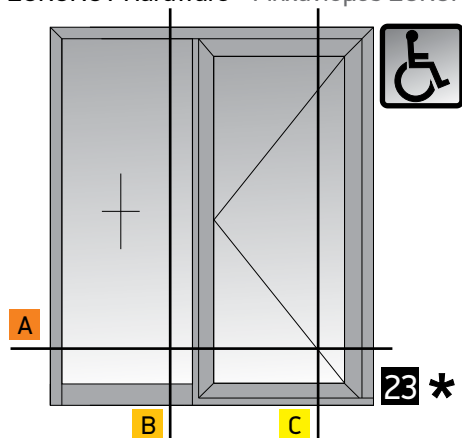


Single leaf entrance door opening inward with glass pane, one fixed side leaf
 Μονόφυλλη πόρτα εισόδου ανοιγόμενη μέσα με υαλοπίνακα, ένα σταθερό


*Not suggested for exposed openings
 *Δεν ενδείκνυται για εκτεθειμένα ανοίγματα



EURONUT Hardware - Μηχανισμός EURONUT

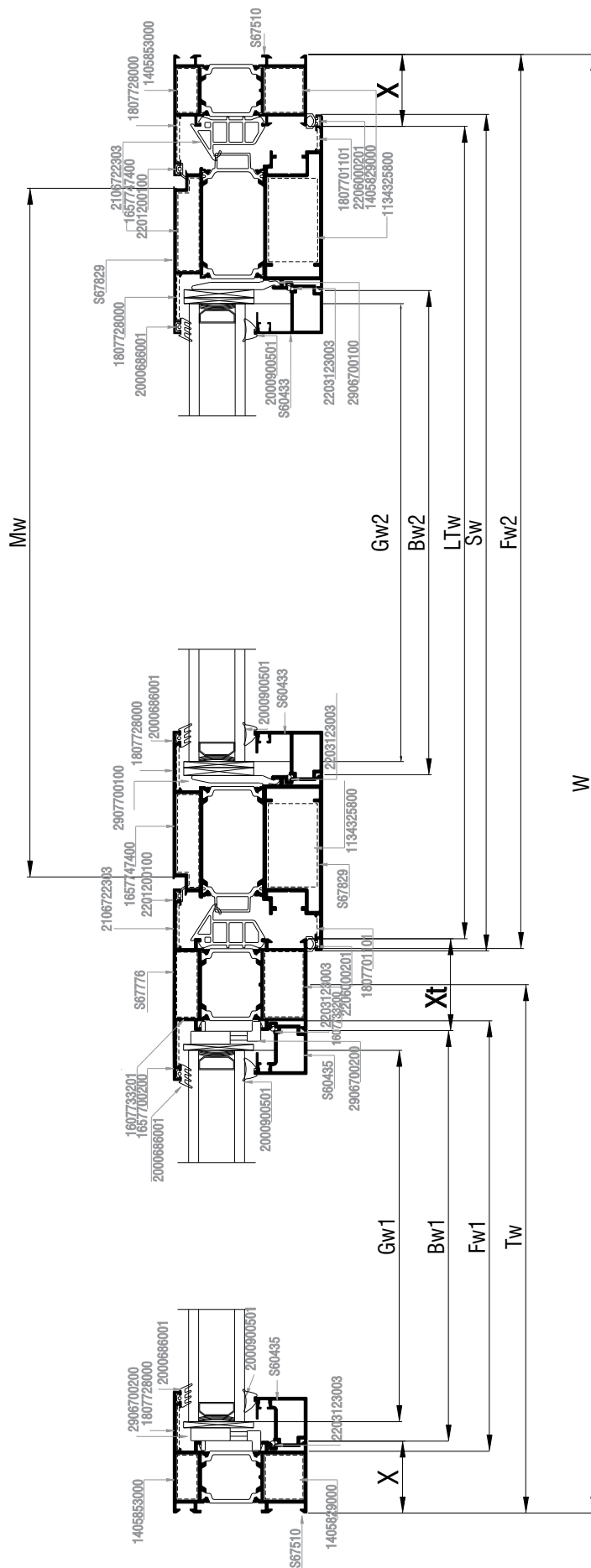


Single leaf entrance door opening inward with glass pane, one fixed side leaf
 Μονόφυλλη πόρτα εισόδου ανοιγομένη μέσα με υαλοπλάκα, ένα σταθερό



Κάθετη απεικόνιση 90°
 Rotate view 90°




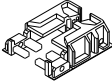



*Not suggested for exposed openings
 *Δεν ενδείκνυται για εκτεθειμένα ανοίγματα



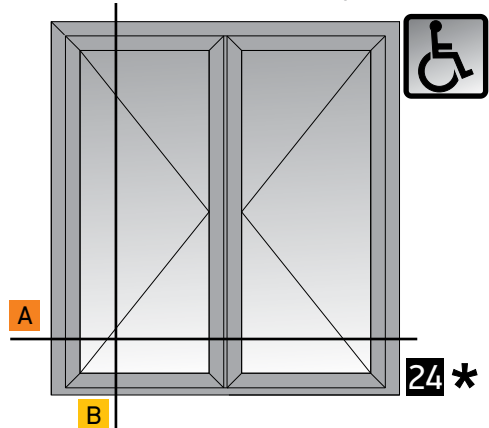
A

Profile cuttings-Κοπές προφίλ			Accessory cuttings-Κοπές εξαρτημάτων			
			Code-Κωδικός	Accessory Εξάρτημα	Description Περιγραφή	Quantity-Ποσότητα
Πλάτος κάσας (S67510) Frame width		1 τεμ.-piece	2106722303		Κεντρικό Ελαστικό Central gasket	3Fh+Fw
			2506768403		Ελαστικό χαμηλού κατακασίου Low sash gasket	LTw
Πλάτος κάσας (S67906) Frame width	$Fw1 = Tw - X - Xt/2 + 9,8$	1 τεμ.-piece	2206000201		Ελαστικό φτερού φύλλου Seal gasket sash	4Sh+4Sw
			2201200100		Ελαστικό κάσας Frame gasket	3Fh+Fw
Ύψος κάσας (S67510) Frame height		1 τεμ.-piece	2507707203		Ελαστικό Νεροσταλάκτη S77072 Water drip Gasket	Sw
Ύψος κάσας (S67510) Frame height		1 τεμ.-piece	2000686001		Ελαστικό τζαμιού έξω	4Sh+4Sw
			2000900501		Ελαστικό σφήνα	4Sh+4Sw
Πλάτος κατακασίου για Α.ΜΕ.Α.(S67684) PWD Frame Width	$LTw = W - Tw - Xt/2 - 44$	1 τεμ.-pieces	2203123003		Ελαστικό για πηχάκι Gasket for glazing bead	4Bw+4Bh
Πλάτος φύλλου (S67829) Sash width	$Sw = W - Tw - Xt/2 - 24$	2 τεμ.-pieces	2900000400		Τακάκι τζαμιού 4mm 4mm setting block	min 4τεμ.
Ύψος φύλλου (S67829) Sash height	$Sh = Fh - 37$	2 τεμ.-pieces	2900000300		Τακάκι τζαμιού 3mm 3mm setting block	min 4τεμ.
			2906700100		Γέφυρα τακαρίσματος φύλλου Sash glazing bridge	4τεμ.
Κοπή Ταυ(S67776) Transom mullion cutting	$Th = Fh - 31,1$	1 τεμ.-pieces	2906700200		Γέφυρα τακαρίσματος κάσας Sash glazing bridge	4τεμ.
Ύψος πηχάκι (S60435) Glazing bead height	$Bh1 = Fh - 168$	2 τεμ.-pieces	1405829000		Γωνία σύνδεσης αυτοεκτονούμενη Multifunction self expanding corner joint	2τεμ.
Ύψος πηχάκι (S60433) Glazing bead height	$Bh2 = Sh - 220$	2 τεμ.-pieces	1405853000		Γωνία σύνδεσης αυτοεκτονούμενη Multifunction self expanding corner joint	2τεμ.
Πλάτος πηχάκι (S60433) Glazing bead width	$Bw1 = Fw1 - 10$	2 τεμ.-pieces	1134325800		Γωνία σύνδεσης πρεσαριστή καρφωτή Crimp nail cleat	4τεμ.
Πλάτος πηχάκι (S60433) Glazing bead width	$Bw2 = Sw - 176,4$	2 τεμ.-pieces	1657747400		Γωνία σύνδεσης πρεσαριστή καρφωτή Crimp nail cleat	4τεμ.
Ύψος τζαμιού Glazing height	$Gh1 = Fh - 190$	1 τεμ.-pieces	1607733200		Εσωτερικός σύνδεσμος κάσας ταυ 33mm Internal transom mullion frame connector 33mm	2τεμ.
Ύψος τζαμιού Glazing height	$Gh2 = Sh - 189,5$	1 τεμ.-pieces	1607733201		Εξωτερικός σύνδεσμος κάσας ταυ 33mm External transom mullion frame connector 33mm	2τεμ.
Πλάτος τζαμιού Glazing width	$Gw1 = Tw - 66$	1 τεμ.-pieces	1657700100		Σύνδεσμος Ταυ Χυτός T-cleat cast	2 τεμ.
Πλάτος τζαμιού Glazing width	$Gw2 = Sw - 189,6$	1 τεμ.-pieces				
Πλάτος Νεροσταλ. Waterproofing profile width (S77072)	$Mw2 = Sw - 74$	1 τεμ.-pieces				

Continue to next page: Συνέχεια στην επόμενη σελίδα

Accessory cuttings-Κοπές εξαρτημάτων			
Code-Κωδικός	Accessory Εξάρτημα	Description Περιγραφή	Quantity-Ποσότητα
1657700200		Σύνδεσμος Ταυ Χυτός T-cleat cast	2 τεμ.
1807728000		Γωνία επιπεδότητας Alignment corner	9 τεμ.
1807701101		Γωνία επιπεδότητας Alignment corner	4τεμ.
3106768400		Τάπα Χαμηλού Κατωκασίου S67684 Low threshold cleat for S67684	1 ζευγ.
3107707203		Τάπα Νεροσταλάκτη S77072 Water-drip cover S77072	1 ζευγ.
31011501XX		Τάπα αποροής	Ελάχιστος αριθμός ταπών: · Fw≤1000mm : 2τεμ./pieces · Fw≥1000mm : 4τεμ./pieces
2556722303		Βουλκανισμένη Γωνία Vulcanised Corner	2τεμ.

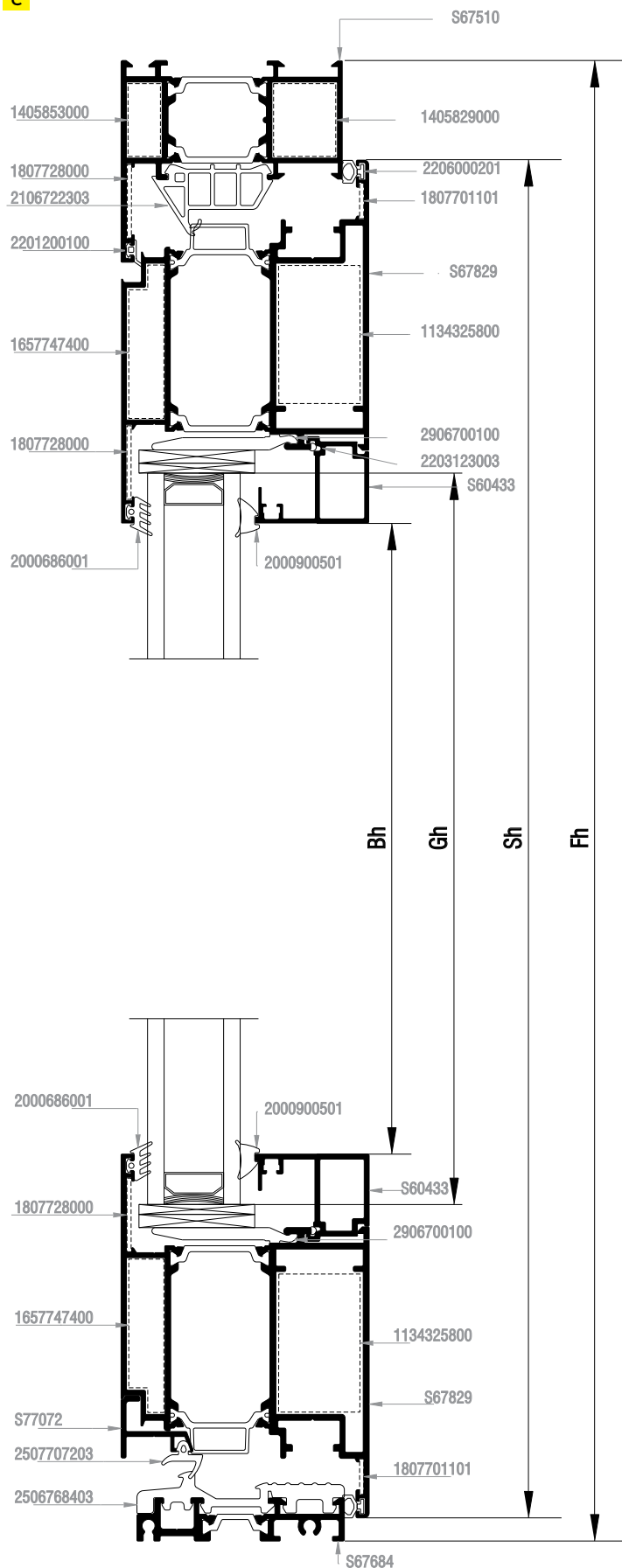
EURONUT Hardware - Μηχανισμός EURONUT



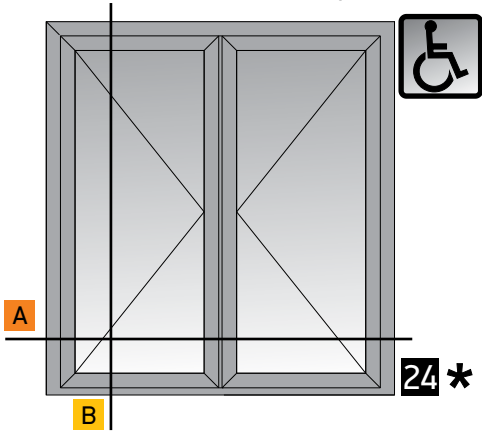
Double leaf entrance door opening inward with glass pane
 Δίφυλλη πόρτα εισόδου ανοιγομένη μέσα με υαλοπίνακα

*Not suggested for exposed openings
 *Δεν ενδείκνυται για εκτεθειμένα ανοίγματα

C



EURONUT Hardware - Μηχανισμός EURONUT

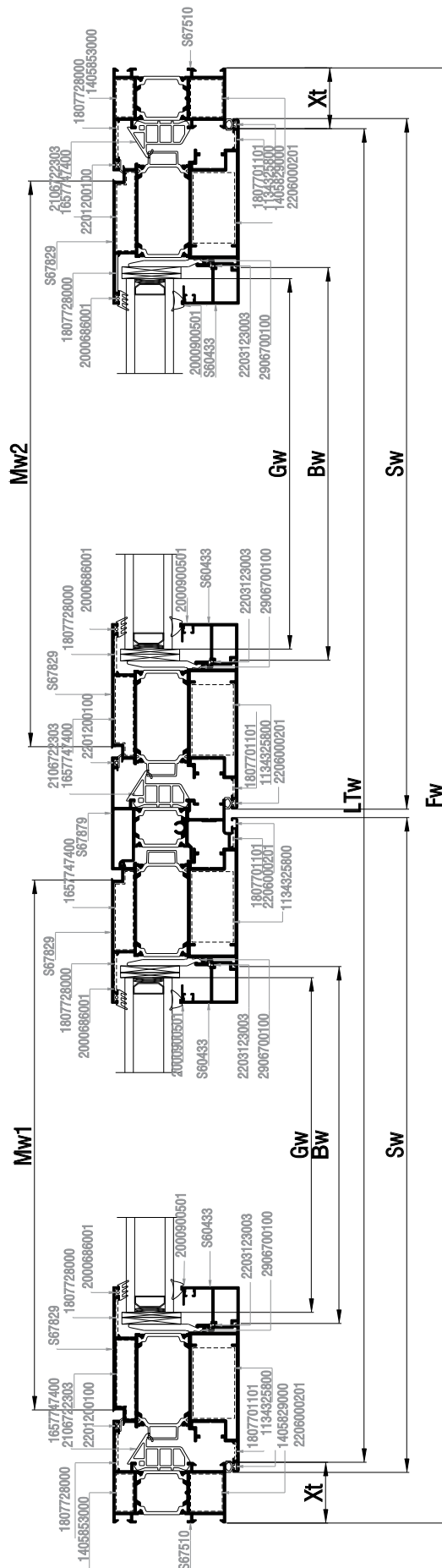


Double leaf entrance door
opening inward with glass pane
Δίφυλλη πόρτα εισόδου
ανοιγομένη μέσα με υαλοπίνακα



Κάθετη
απεικόνιση 90°
Rotate view 90°

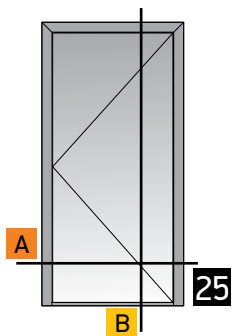
*Not suggested for exposed openings
*Δεν ενδείκνυται για εκτεθειμένα ανοίγματα



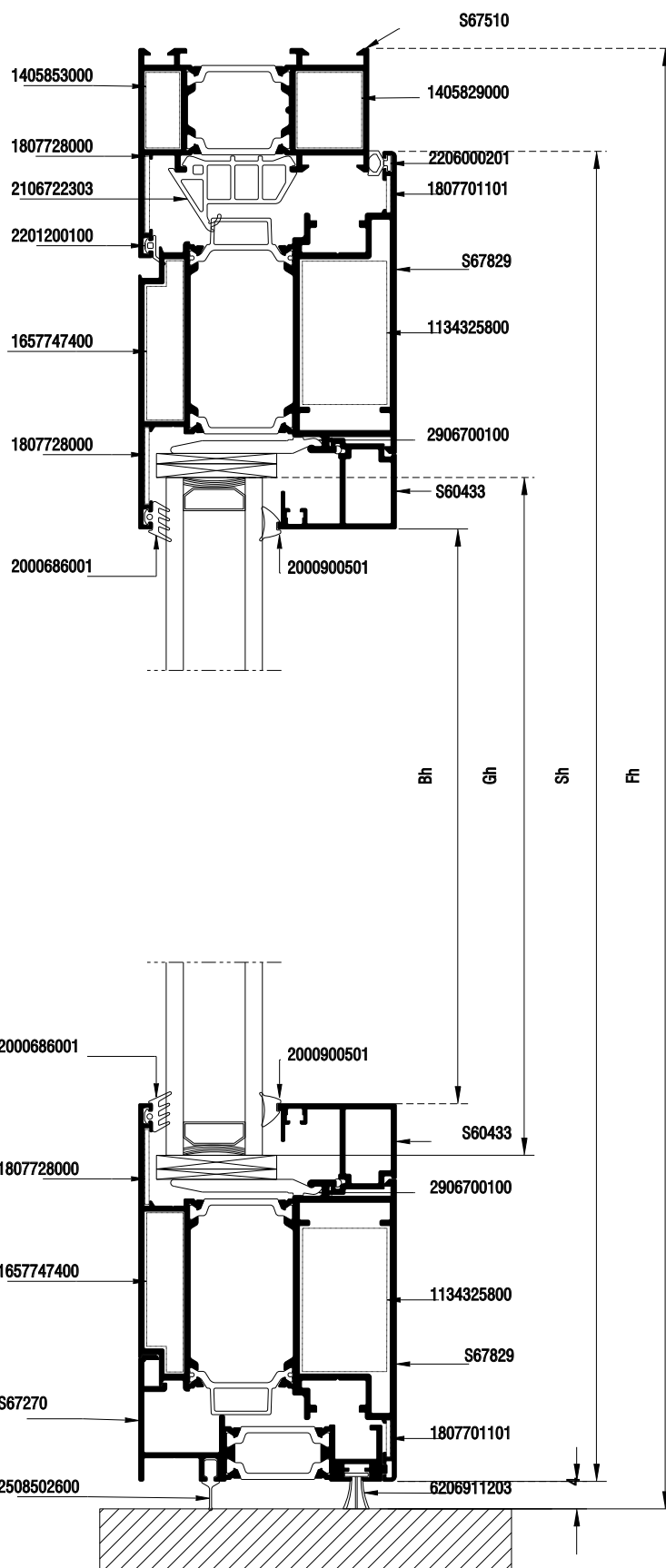
A

Profile cuttings-Κοπές προφίλ			Accessory cuttings-Κοπές εξαρτημάτων			
			Code-Κωδικός	Accessory Εξάρτημα	Description Περιγραφή	Quantity-Ποσότητα
Ύψος κάσας (S67510) Frame height		1 τεμ.-piece	2106722303		Κεντρικό Ελαστικό Central gasket	3Fh+Fw
Ύψος κάσας (S67510) Frame height		1 τεμ.-piece	2506768403		Ελαστικό χαμηλού κατωκασίου Low sash gasket	LTw
			2206000201		Ελαστικό φτερού φύλλου Seal gasket sash	4Sh+4Sw
Πλάτος κάσας (S67510) Frame width		1 τεμ.-piece	2201200100		Ελαστικό κάσας Frame gasket	3Fh+Fw
Πλάτος κατωκασίου για Α.Μ.Ε.Α (S67684) PWD Frame Width		1 τεμ.-pieces	2507707203		Ελαστικό Νεροσταλάκτη S77072 Water drip Gasket	2Sw
Ύψος μπιβί (S67879) Sash inversion profile		1 τεμ.-pieces	2000686001		Ελαστικό τζαμιού έξω	4Sh+4Sw
Ύψος φύλλου (S67829) Sash height		4 τεμ.-pieces	2203123003		Ελαστικό για πηγάκι Gasket for glazing bead	4Bw+4Bh
			2900000300		Τακάκι τζαμιού 3mm 3mm setting block	min 8τεμ.
Πλάτος φύλλου (S67829) Frame width		4 τεμ.-piece	2900000400		Τακάκι τζαμιού 4mm 4mm setting block	min 8 τεμ.
			1405829000		Γωνία σύνδεσης αυτοεκτονούμενη Multifunction self expanding corner joint	2τεμ.
Ύψος πηγάκι (S60433) Glazing bead height		4 τεμ.-pieces	1405853000		Γωνία σύνδεσης αυτοεκτονούμενη Multifunction self expanding corner joint	2τεμ.
Πλάτος πηγάκι (S60433) Glazing bead width		4 τεμ.-pieces	1657747400		Γωνία σύνδεσης πρεσαριστή καρφωτή Crimp nail cleat	8 τεμ.
Πλάτος τζαμιού Glazing width		2 τεμ.-pieces	1134325800		Γωνία σύνδεσης πρεσαριστή καρφωτή Crimp nail cleat	8 τεμ.
Ύψος τζαμιού Glazing height		2 τεμ.-pieces	1807728000		Γωνία επιπεδότητας Alignment corner	10 τεμ.
Πλάτος Νεροστ. profile width (S77072)		1 τεμ.-pieces	1807701101		Γωνία επιπεδότητας Alignment corner	8 τεμ.
Πλάτος Νεροστ. profile width (S77072)		1 τεμ.-pieces	3106768400		Τάπα Χαμηλού Κατωκασίου S67684 Low threshold cleat for S67684	1 ζευγ.
			3006787903		Τάπα Μπιβί S67879 End Cap S67879	1 ζευγ.
			3107707203		Τάπα Νεροσταλάκτη S77072 Water-drip cover S77072	2 ζευγ.
			3107707213		Τάπα Νεροσταλάκτη 2Φύλλου Α.Μ.Ε.Α Water-drip cover 2Sash	1 ζευγ.
			2906700100		Γέφυρα τακαρίσματος φύλλου Sash glazing bridge	8 τεμ.
			2556722303		Βουλκανισμένη Γωνία Vulcanised Corner	4 τεμ.
			31011501XX		Τάπα απορροής	Ελάχιστος αριθμός ταπών: · Fw≤1000mm : 2τεμ./pieces · Fw≥1000mm : 4τεμ./pieces

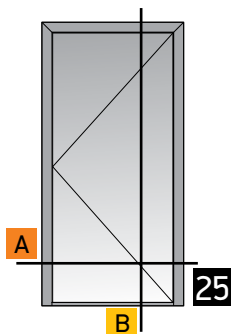
EURONUT Hardware - Μηχανισμός EURONUT




Single leaf door
inward opening
without threshold
Μονόφυλλη πόρτα
ανοιγόμενη μέσα
με λάστιχο χωρίς κατωκάσι



EURONUT Hardware - Μηχανισμός EURONUT

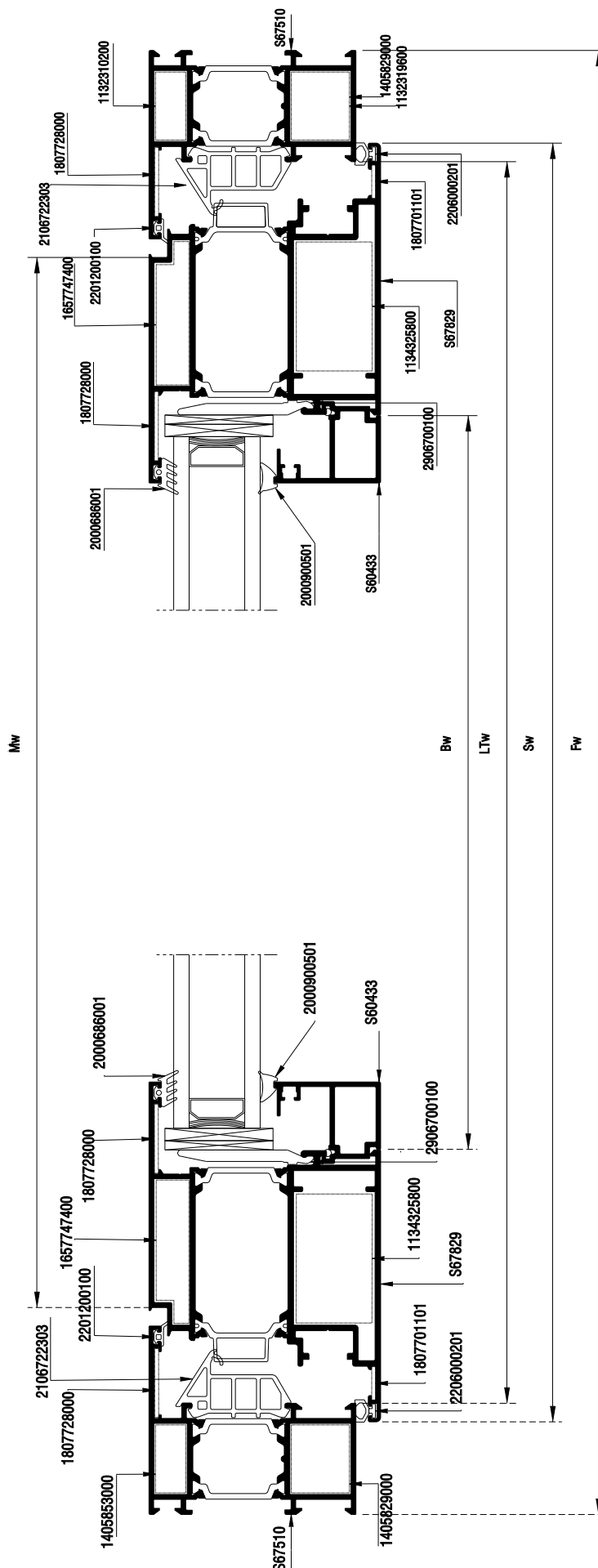


Single leaf door
inward opening
without threshold
Μονόφυλλη πόρτα
ανοιγόμενη μέσα
με λάστιχο χωρίς κατωκήσι



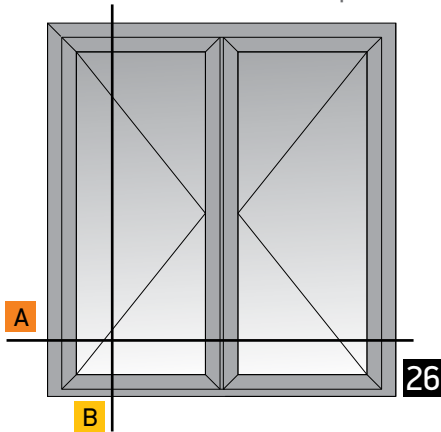
Κάθετη
απεικόνιση 90°
Rotate view 90°

A

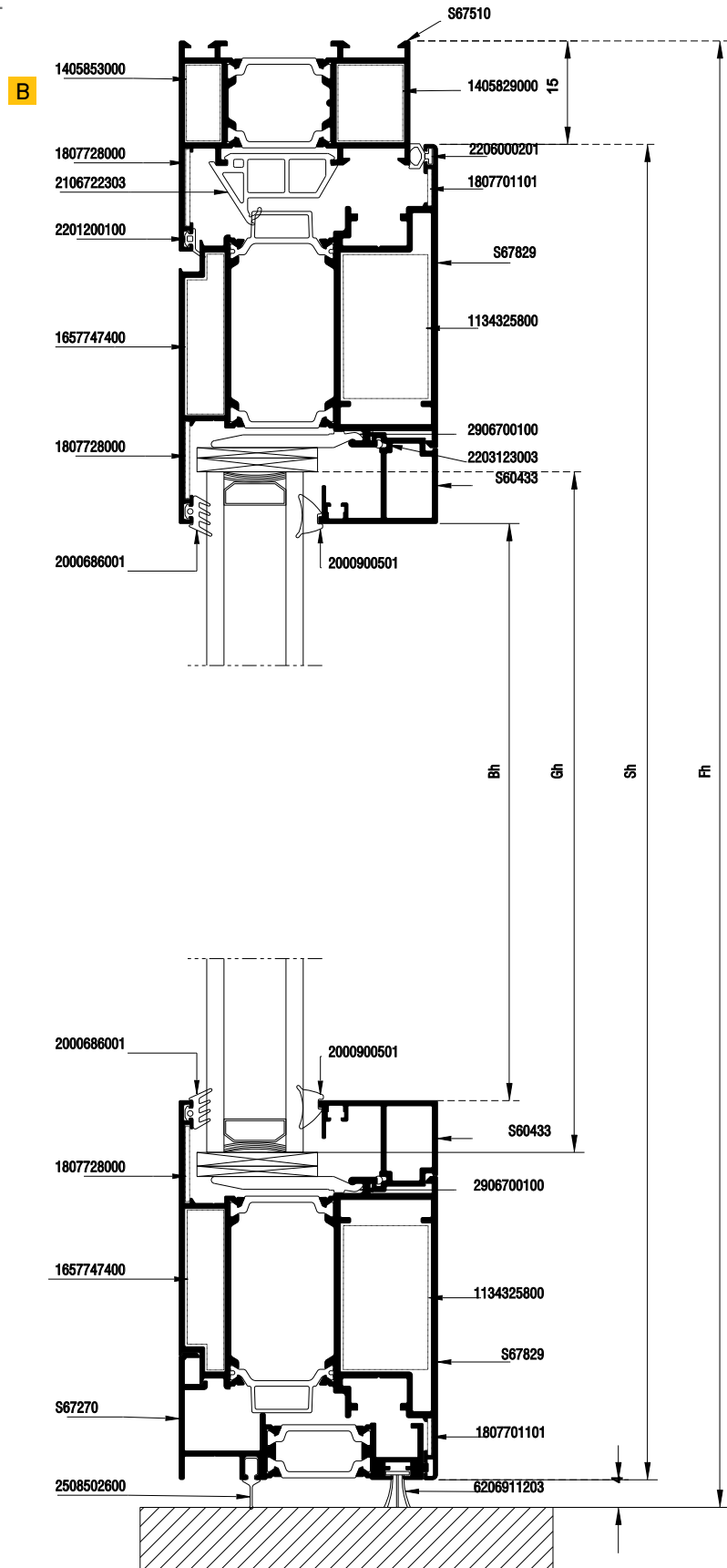


Profile cuttings-Κοπές προφίλ			Accessory cuttings-Κοπές εξαρτημάτων			
			Code-Κωδικός	Accessory Εξάρτημα	Description Περιγραφή	Quantity-Ποσότητα
Πλάτος κάσας (S67510) Frame width		1 τεμ.-pieces	2106722303		Κεντρικό Ελαστικό/Central gasket	2Fh+Fw
Ύψος κάσας (S67510) Frame height		1 τεμ.-pieces	2508502600		Ελαστικό για πρόσθετο	Mw
			6206910603		Brush weatherstripping pile 6,9x12mm 4P Βουρτσάκι 6,9x12mm 4P	Sw-57,3
Ύψος κάσας (S67510) Frame height		1 τεμ.-pieces	2201200100		Ελαστικό κάσας Frame gasket	2Fh+Fw
Πλάτος φύλλου (S67829) Sash width		2 τεμ.-pieces	2206000201		Ελαστικό φτερού φύλλου Seal gasket sash	2Sh+2Sw
			2000686001		Ελαστικό τζαμιού έξω	2Sh+2Sw
Ύψος φύλλου (S67829) Sash height		2 τεμ.-pieces	2000900501		Ελαστικό σφήνα	2Sh+2Sw
			2203123003		Ελαστικό για πηχάκι Gasket for glazing bead	2Bw+2Bh/600 τεμ.
Πλάτος πηχάκι (S60433) Glazing bead width		2 τεμ.-pieces	1405853000		Γωνία σύνδεσης χυτή Die cast corner cleat	2 τεμ.
Ύψος πηχάκι (S60433) Glazing bead height		2 τεμ.-pieces	1405829000		Γωνία σύνδεσης χυτή Die cast corner cleat	2 τεμ.
			1657747400		Γωνία σύνδεσης πρεσαριστή καρφωτή Crimp nail cleat	4τεμ.
Πλάτος Πρόσθετου προφίλ (S67270) Add on profile width		1 τεμ.-pieces	1134325800		Γωνία σύνδεσης πρεσαριστή καρφωτή Crimp nail cleat	4τεμ.
Πλάτος τζαμιού Glazing width		1 τεμ.-pieces	2906700100		Γέφυρα τακρίσματος φύλλου Sash glazing bridge	4 τεμ.
Ύψος τζαμιού Glazing height		1 τεμ.-pieces	2900000300		Τακάκι τζαμιού 3mm 3mm setting block	min 4τεμ.
			2900000400		Τακάκι τζαμιού 4mm 4mm setting block	min 4τεμ.
			1807728000		Γωνία επιπεδότητας Alignment corner	6 τεμ.
			1807701101		Γωνία επιπεδότητας Alignment corner	4τεμ.
			2556722303		Βουλκανισμένη Γωνία Vulcanised Corner	2 τεμ.
			3106727003		Τάπα για πρόσθετο πόρτας χωρίς κατώκασι S67270 Add on end Cap for door without threshold S67270	1 ζευγ.

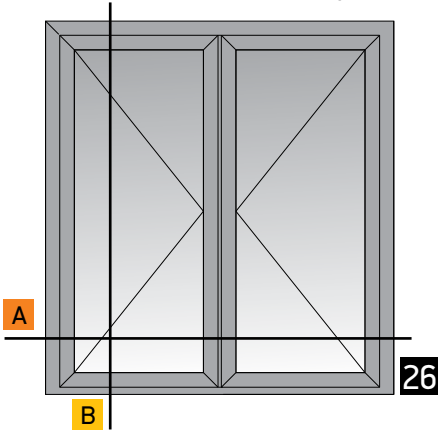
EURONUT Hardware - Μηχανισμός EURONUT




Double side-hung door
inward opening
without threshold
Δίφυλλη πόρτα
ανοιγόμενη μέσα
με λάστιχο χωρίς κατωκάσι



EURONUT Hardware - Μηχανισμός EURONUT

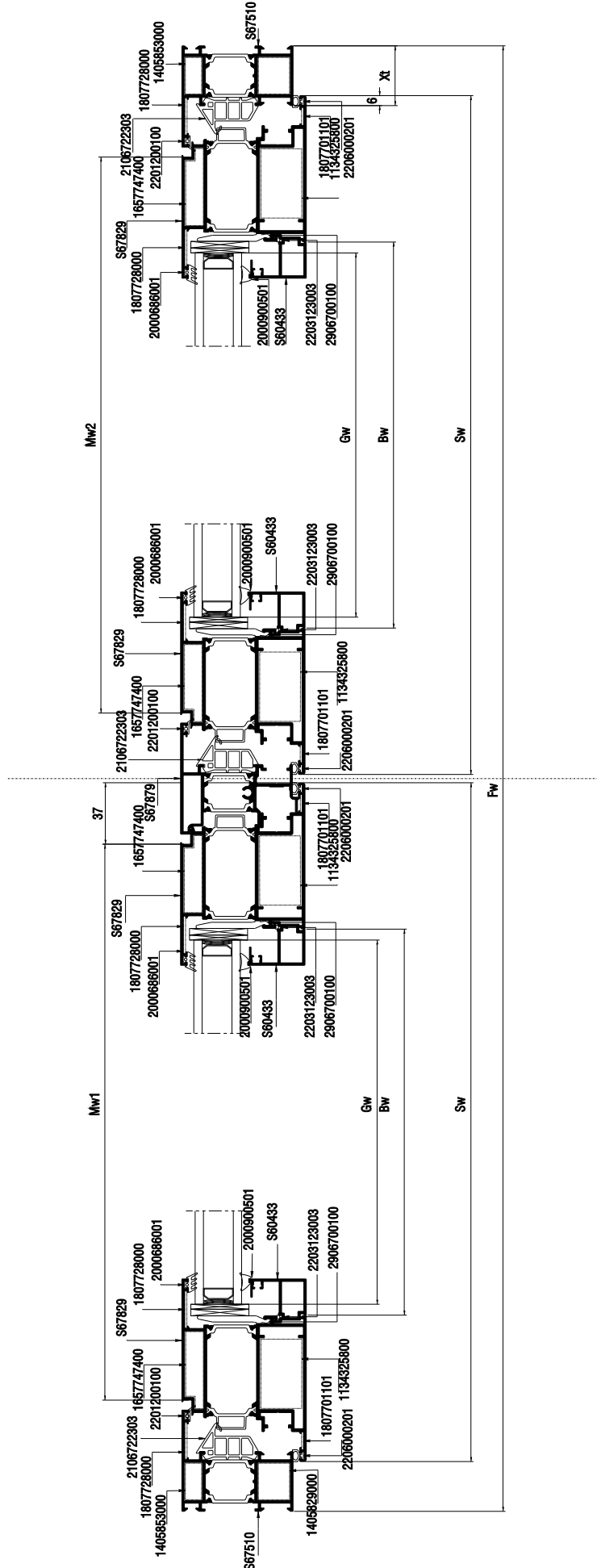


Double side-hung door
inward opening
without threshold
Δίφυλλη πόρτα
ανοιγόμενη μέσα
με λίστιχο χωρίς κατωκάσι



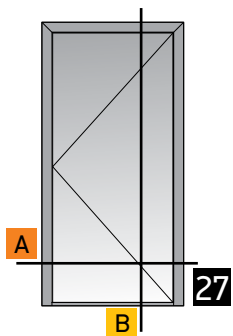
Κάθετη
απεικόνιση 90°
Rotate view 90°

A



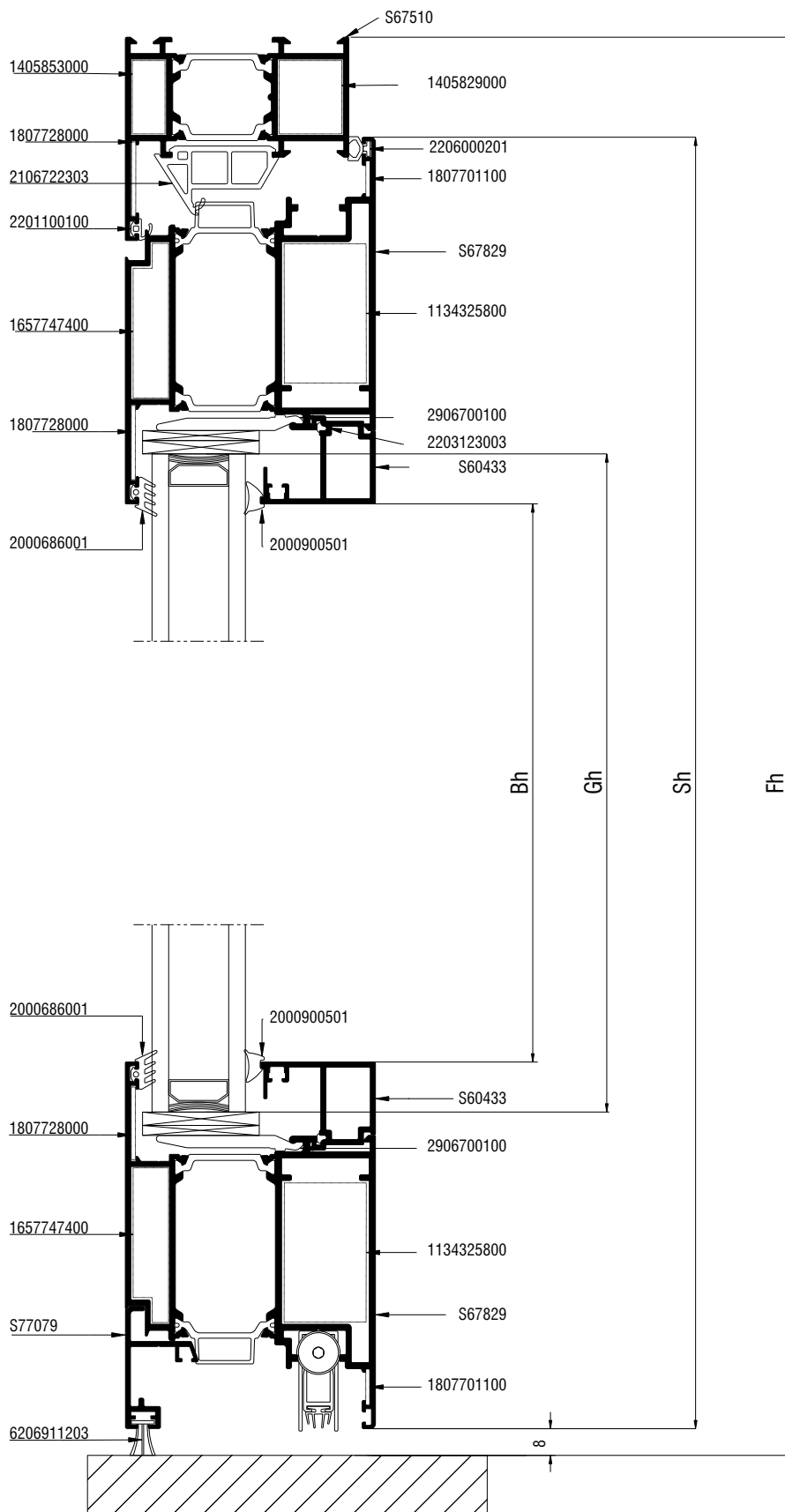
Profile cuttings-Κοπές προφίλ			Accessory cuttings-Κοπές εξαρτημάτων			
			Code-Κωδικός	Accessory Εξάρτημα	Description Περιγραφή	Quantity-Ποσότητα
Ύψος κάσας (S67510) Frame height		1 τεμ.-piece	2106722303		Κεντρικό Ελαστικό/Central gasket	3Fh+Fw
Ύψος κάσας (S67510) Frame height		1 τεμ.-piece	2201200100		Ελαστικό κάσας Frame gasket	3Fh+Fw
			2206000201		Ελαστικό φτερού φύλλου Seal gasket sash	4Sh+4Sw
Πλάτος κάσας (S67510) Frame width		1 τεμ.-piece	2000686001		Ελαστικό τζαμού έξω	4Sh+4Sw
			2000900501		Ελαστικό σφήνα	4Sh+4Sw
Ύψος μπινί (S67879) Sash inversion profile		1 τεμ.-pieces	2203123003		Ελαστικό για πηχάκι Gasket for glazing bead	2Bw+2Bh
			2906700100		Γέφυρα τακρίσματος φύλλου Sash glazing bridge	8 τεμ.
Ύψος φύλλου (S67829) Sash height		4 τεμ.-pieces	2900000300		Τακάκι τζαμού 3mm 3mm setting block	min 8τεμ.
			2900000400		Τακάκι τζαμού 4mm 4mm setting block	min 8 τεμ.
Ύψος πηχάκι (S60433) Glazing bead height		2 τεμ.-pieces	1405853000		Γωνία σύνδεσης χυτή Die cast corner cleat	2 τεμ.
			1405829000		Γωνία σύνδεσης χυτή Die cast corner cleat	2 τεμ.
Πλάτος πηχάκι (S60433) Glazing bead width		2 τεμ.-pieces	1657747400		Γωνία σύνδεσης πρεσαριστή καρφωτή Crimp nail cleat	8 τεμ.
			1134325800		Γωνία σύνδεσης πρεσαριστή καρφωτή Crimp nail cleat	8 τεμ.
Πλάτος τζαμού Glazing width		2 τεμ.-pieces	1807728000		Γωνία επιπεδότητας Alignment corner	10 τεμ.
Ύψος τζαμού Glazing height		2 τεμ.-pieces	1807701101		Γωνία επιπεδότητας Alignment corner	8 τεμ.
			2556722303		Βουλκανισμένη Γωνία Vulcanised Corner	2 τεμ.
Πλάτος Πρόσθετου προφίλ Add on profile width (S67270)		1 τεμ.-pieces	3106727003		Τάπα για προσθετο πόρτας χωρίς κατωκάσι S67270 Add on end Cap for door without threshold S67270	1 ζευγ.
Πλάτος Πρόσθετου προφίλ Add on profile width (S67270)		1 τεμ.-pieces	3006787903		Τάπα Μπινί S67879 End Cap S67879	1 ζευγ.
			3106727103		Τάπα μπινιού για διφυλλή πόρτα με λάστιχο και χωρίς κατωκάσι S67879 End cap for double sash door with rubber seal without threshold S67879	1 τεμ

EURONUT Hardware - Μηχανισμός EURONUT

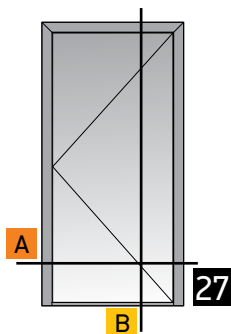


Single leaf door
inward opening
with windbreak
Μονόφυλλη πόρτα
ανοιγόμενη μέσα
με ανεμοφράκτη


B



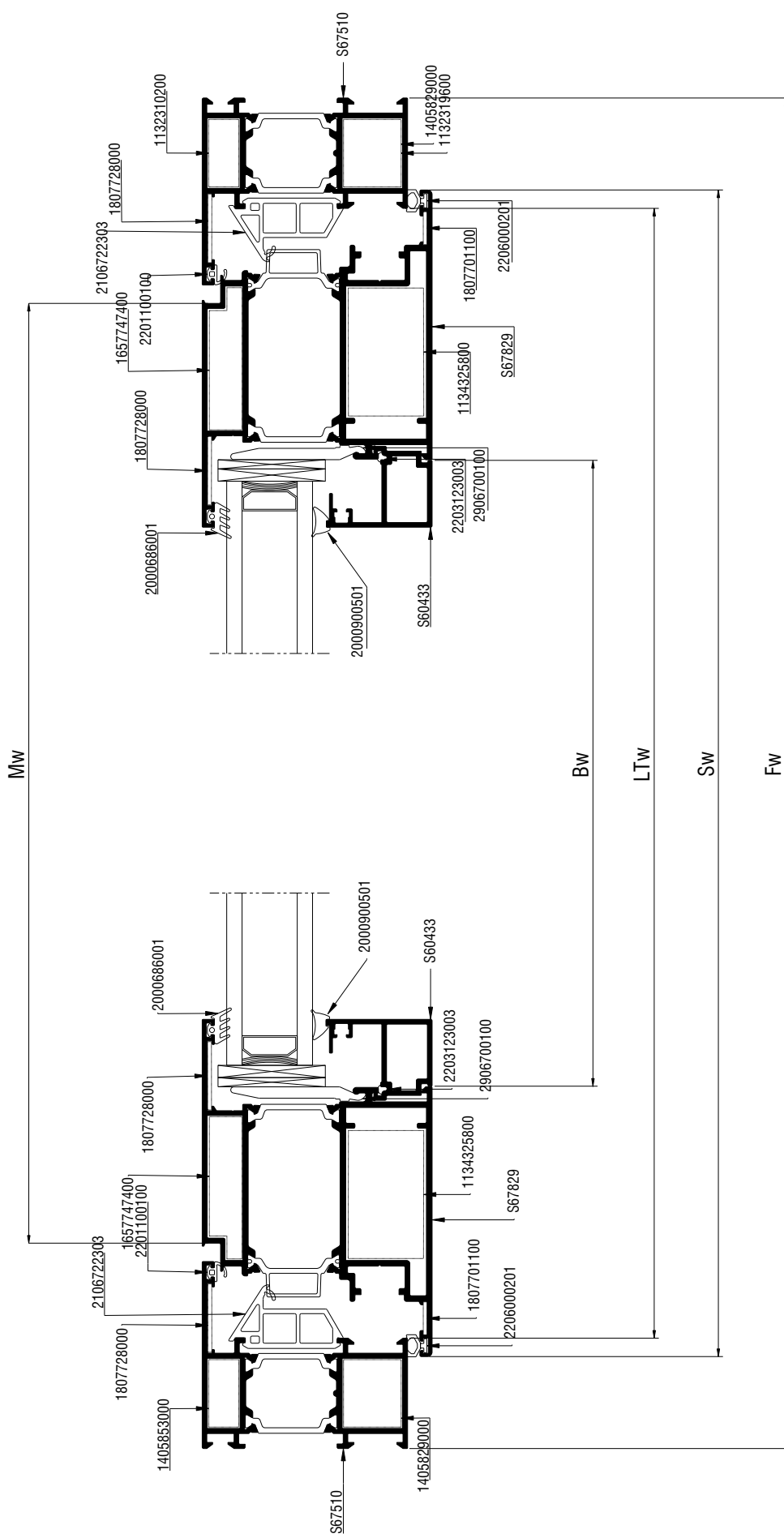
EURONUT Hardware - Μηχανισμός EURONUT



Single leaf door
inward opening
with windbreak
Μονόφυλλη πόρτα
ανοιγόμενη μέσα
με ανεμοφράκτη

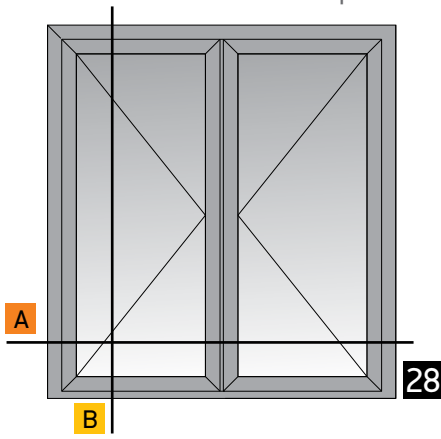


Κάθετη
απεικόνιση 90°
Rotate view 90°

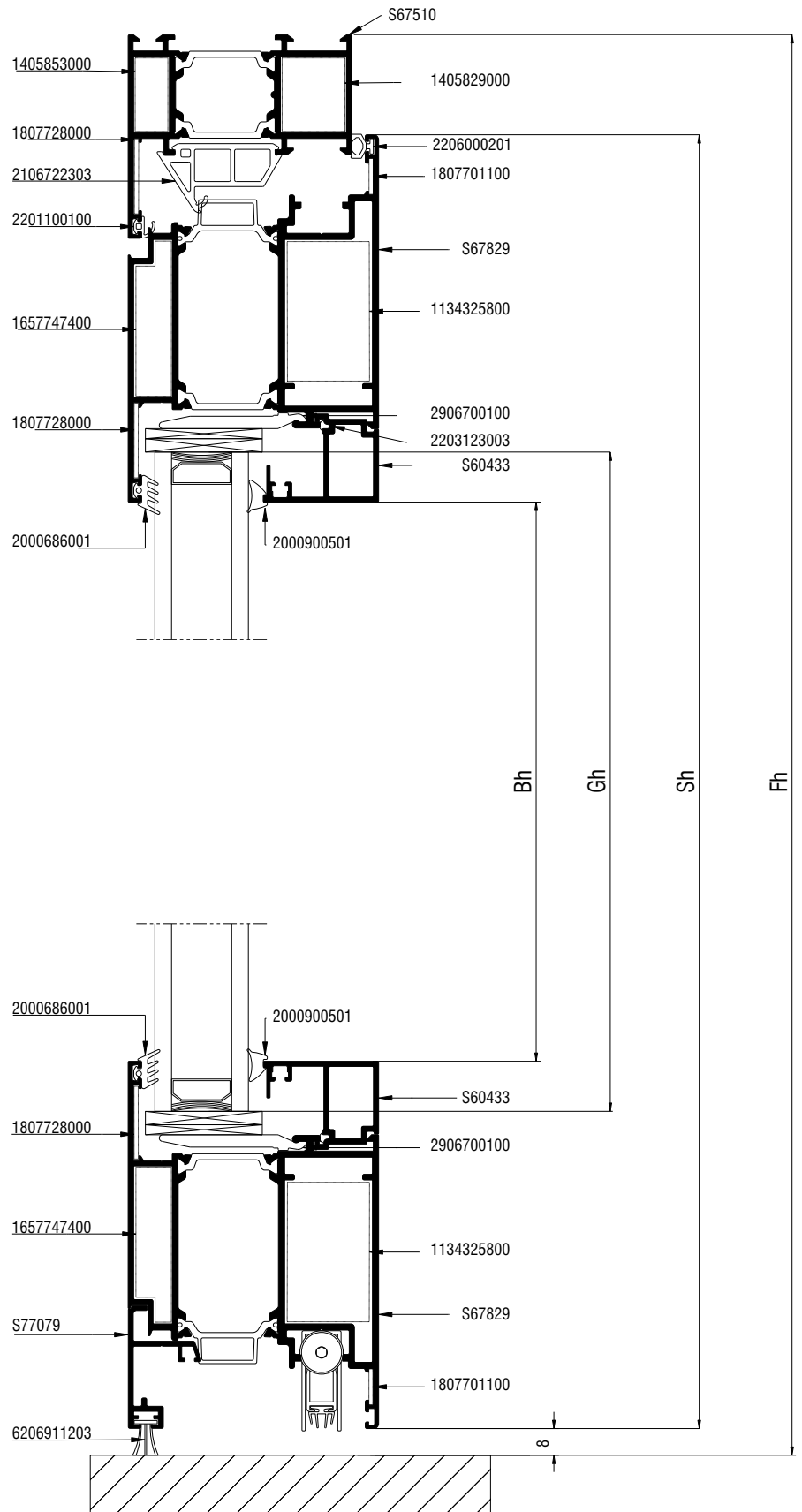


Profile cuttings-Κοπές προφίλ			Accessory cuttings-Κοπές εξαρτημάτων			
			Code-Κωδικός	Accessory Εξάρτημα	Description Περιγραφή	Quantity-Ποσότητα
Πλάτος κάσας (S67510) Frame width		1 τεμ.-piece	2106722303		Κεντρικό Ελαστικό Central gasket	2Fh+Fw
Ύψος κάσας (S67510) Frame height		1 τεμ.-piece	2508502600		Ελαστικό για πρόσθετο	Mw
			6206910603		Brush weatherstripping pile 6,9x12mm 4P Βουρτσάκι 6,9x12mm 4P	Sw
Ύψος κάσας (S67510) Frame height		1 τεμ.-piece	2201100101		Ελαστικό κάσας Frame gasket	2Fh+Fw
Πλάτος φύλλου (S67829) Sash width		2 τεμ.-pieces	2206000201		Ελαστικό φτερού φύλλου Seal gasket sash	2Sh+Sw
			2000686001		Λάστιχο τζαμιού έξω Outer glazing gasket	2Sh+2Sw
Ύψος φύλλου (S67829) Sash height		2 τεμ.-pieces	2000900501		Ελαστικό σφήνα EPDM 5 mm	2Sh+2Sw
			2203123003		Ελαστικό για πηγάκι Gasket for glazing bead	2Bw+2Bh/600 τεμ.
Πλάτος πηγάκι (S60433) Glazing bead width		2 τεμ.-pieces	1405853000		Γωνία σύνδεσης χυτή Die cast corner cleat	2 τεμ.-pieces
Ύψος πηγάκι (S60433) Glazing bead height		2 τεμ.-pieces	1405829000		Γωνία σύνδεσης χυτή Die cast corner cleat	2 τεμ.-pieces
Πλάτος Πρόσθετου προφίλ (S77079) Add on profile width		1 τεμ.-pieces	1657747400		Γωνία σύνδεσης πρεσαριστή καρφωτή Crimp nail cleat	4τεμ.-pieces
Πλάτος τζαμιού Glazing width		1 τεμ.-pieces	1134325800		Γωνία σύνδεσης πρεσαριστή καρφωτή Crimp nail cleat	4τεμ.-pieces
Ύψος τζαμιού Glazing height		1 τεμ.-pieces	2906700100		Γέφυρα τακαρίσματος φύλλου Sash glazing bridge	4 τεμ.-pieces
			2900000300		Τακάκι τζαμιού 3mm 3mm setting block	min 4τεμ.-pieces
			2900000400		Τακάκι τζαμιού 4mm 4mm setting block	min 4τεμ.-pieces
			1807728000		Γωνία επιπεδότητας Alignment corner	6 τεμ.-pieces
			1807701100		Γωνία επιπεδότητας Alignment corner	4τεμ.-pieces
			2556722303		Βουλκανισμένη Γωνία Vulcanised Corner	2 τεμ.-pieces
			3107707203		Τάπα Νεροσταλάκτη S77072 Water-drip cover S77072	1 ζευγ.-pair
			4718093000 L=930 4718103000 L=1030 4718113000 L=1130 4718123000 L=1230		Ανεμοφράκτης για PVC Groove Windbreak PVC Groove	1 τεμ.-piece
			7103000000		Τάπα στεγανοποίησης ανεμοφράκτη Sealing cap for windbreak	2 τεμ.-pieces

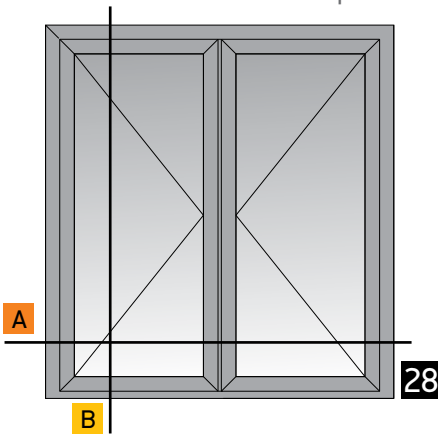
EURONUT Hardware - Μηχανισμός EURONUT




Double side-hung door
inward opening
with windbreak
Δίφυλλη πόρτα
ανοιγόμενη μέσα
με ανεμοφράχτη



EURONUT Hardware - Μηχανισμός EURONUT

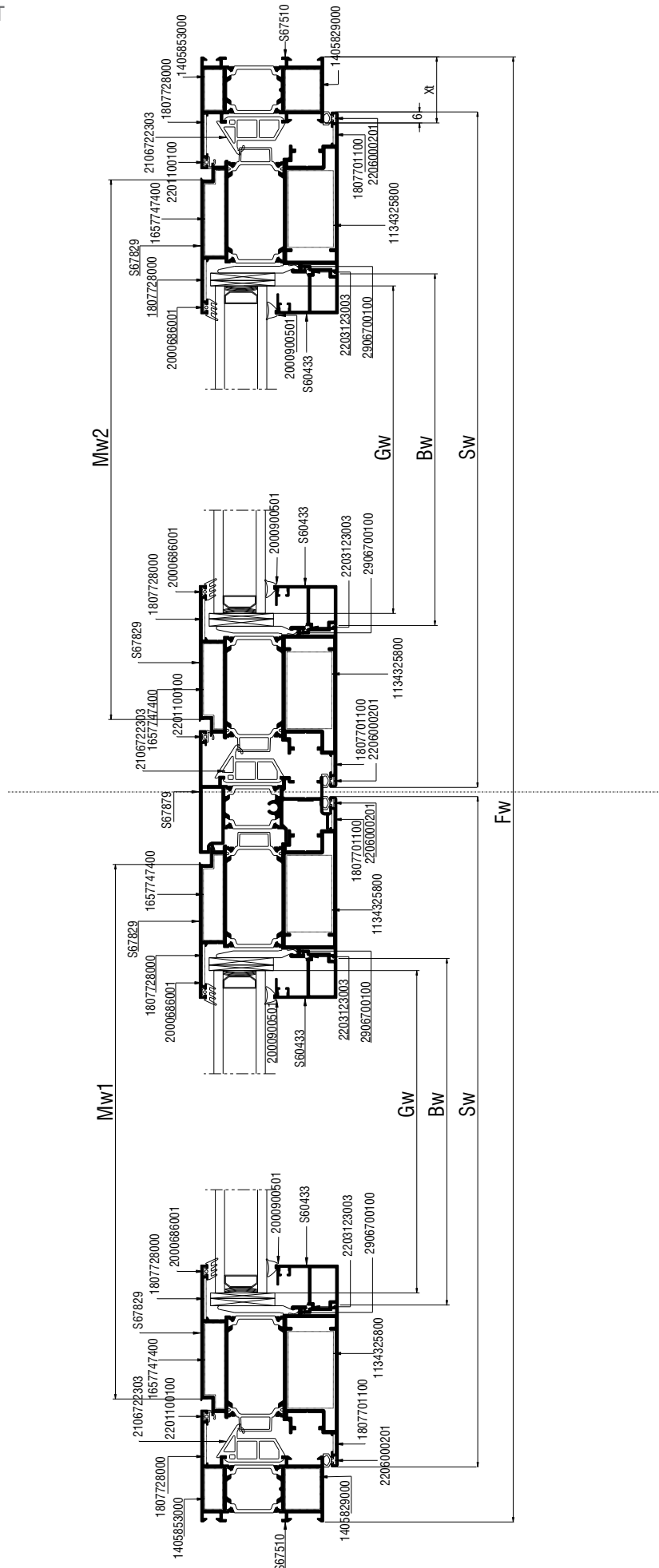


Double side-hung door
inward opening
with windbreak
Δίφυλλη πόρτα
ανοιγόμενη μέσα
με ανεμοφράχτη



Κάθετη
απεικόνιση 90°
Rotate view 90°

A



Profile cuttingsΚοπές προφίλ			Accessory cuttingsΚοπές εξαρτημάτων			
			CodeΚωδικός	Accessory Εξάρτημα	Description Περιγραφή	QuantityΠοσότητα
Ύψος κάσας (S67510) Frame height		1 τεμ.piece	2106722303		Κεντρικό Ελαστικό Central gasket	3Fh+Fw
Ύψος κάσας (S67510) Frame height		1 τεμ.piece	2201100101		Ελαστικό κάσας Frame gasket	3Fh+Fw
			2206000201		Ελαστικό φτερού φύλλου Seal gasket sash	4Sh+4Sw
Πλάτος κάσας (S67510) Frame width		1 τεμ.piece	2000686001		Λάστιχο τζαμιού έξω Outer glazing gasket	4Sh+4Sw
			2000900501		Ελαστικό σφήνα EPDM 5 mm	4Sh+4Sw
Ύψος μπινί (S67879) Sash inversion profile		1 τεμ.pieces	2203123003		Ελαστικό για πηχάκι Gasket for glazing bead	2Bw+2Bh
Ύψος φύλλου (S67829) Sash height		4 τεμ.pieces	2906700100		Γέφυρα τακαρίσματος φύλλου Sash glazing bridge	8 τεμ.-pieces
Πλάτος φύλλου (S67829) Frame width		4 τεμ.piece	2900000300		Τακάκι τζαμιού 3mm 3mm setting block	min 8τεμ.-pieces
			2900000400		Τακάκι τζαμιού 4mm 4mm setting block	min 8 τεμ.-pieces
Ύψος πηχάκι (S60433) Glazing bead height		2 τεμ.pieces	1405853000		Γωνία σύνδεσης χυτή Die cast corner cleat	2 τεμ.-pieces
			1405829000		Γωνία σύνδεσης χυτή Die cast corner cleat	2 τεμ.-pieces
Πλάτος πηχάκι (S60433) Glazing bead width		2 τεμ.pieces	1657747400		Γωνία σύνδεσης π्रेसαριστή καρφωτή Crimp nail cleat	8 τεμ.-pieces
Πλάτος τζαμιού Glazing width		2 τεμ.pieces	1134325800		Γωνία σύνδεσης π्रेसαριστή καρφωτή Crimp nail cleat	8 τεμ.-pieces
Ύψος τζαμιού Glazing height		2 τεμ.pieces	1807728000		Γωνία επιπεδότητας Alignment corner	10 τεμ.-pieces
Πλάτος Πρόσθετου προφίλ Add on profile width (S77079)		1 τεμ.pieces	1807701100		Γωνία επιπεδότητας Alignment corner	8 τεμ.-pieces
			2556722303		Βουλκανισμένη Γωνία Vulcanised Corner	2 τεμ.-pieces
			3107707203		Τάπα Νεροσταλάκτη S77072 Waterdrip cover S77072	2 ζευγ.-pairs
			3006787903		Τάπα Μπινί S67879 End Cap S67879	1 ζευγ.-pair
			3106727103		Τάπα μπινιού για δίφυλλη πόρτα με λάστιχο και χωρίς κατωκάσι S67879 End cap for double sash door with rubber seal withouth threshold S67879	1 τεμ.-piece
			4718093000 L=930 4718103000 L=1030 4718113000 L=1130 4718123000 L=1230		Ανεμοφράκτης για PVC Groove Windbreak PVC Groove	2 τεμ.-pieces
			7103000000		Τάπα στεγανοποίησης ανεμοφράκτη Sealing cap for windbreak	3 τεμ.-pieces



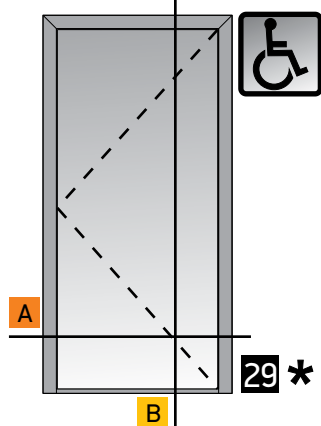
Sections

Τομές

EURONUT Hardware
Μηχανισμός EURONUT

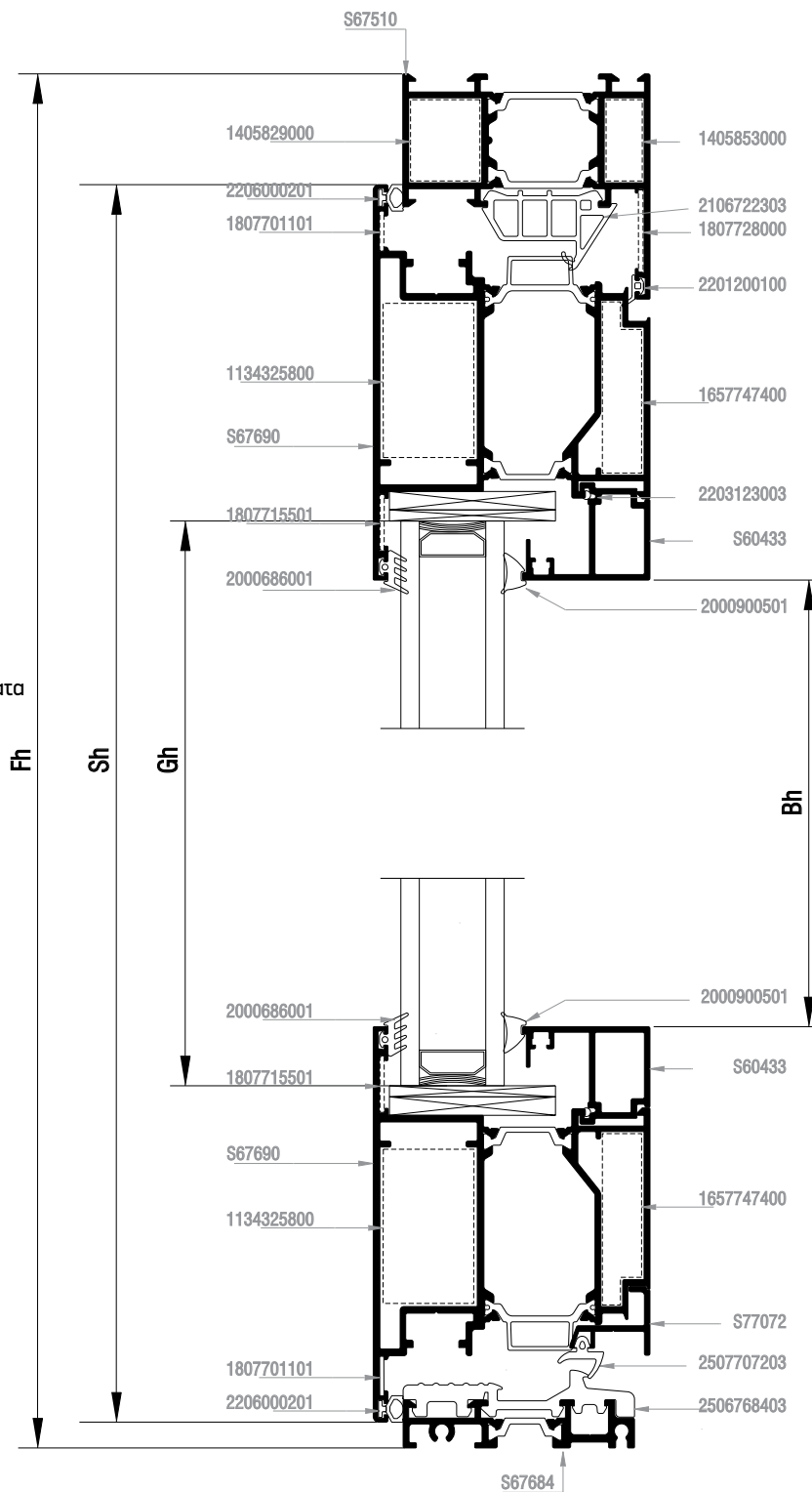
Entrance door opening outward
Πόρτα εισόδου ανοιγομένη έξω

EURONUT Hardware - Μηχανισμός EURONUT

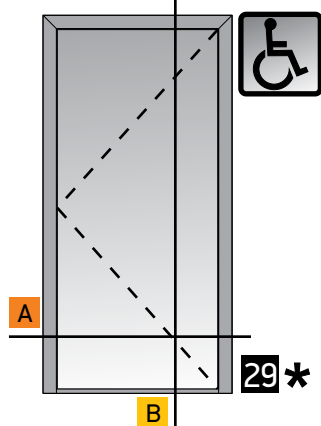


Single leaf entrance door
opening outward
Μονόφυλλη πόρτα εισόδου
ανοιγομένη έξω


*Not suggested for exposed openings
*Δεν ενδείκνυται για εκτεθειμένα ανοίγματα



EURONUT Hardware - Μηχανισμός EURONUT

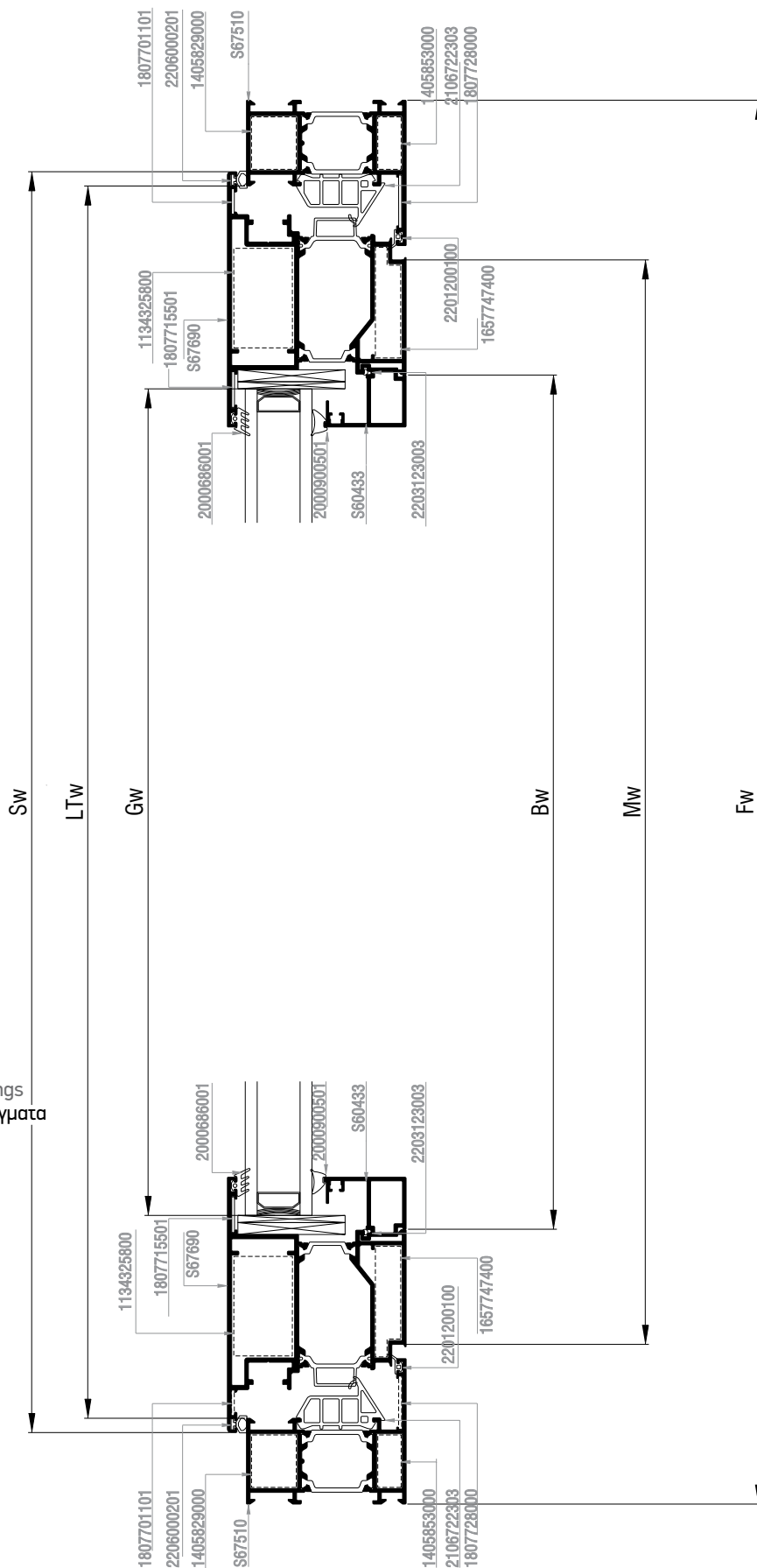


Single leaf entrance door
opening outward
Μονόφυλλη πόρτα εισόδου
ανοιγόμενη έξω



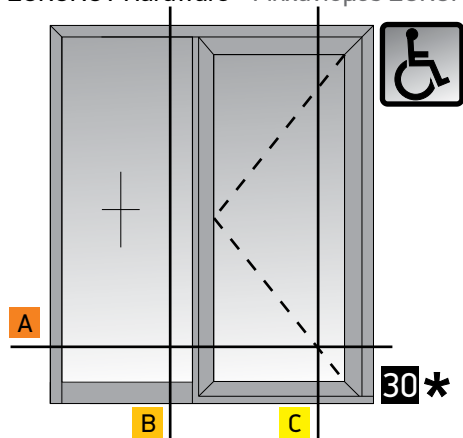
Κάθετη
απεικόνιση 90°
Rotate view 90°

*Not suggested for exposed openings
*Δεν ενδείκνυται για εκτεθειμένα ανοίγματα



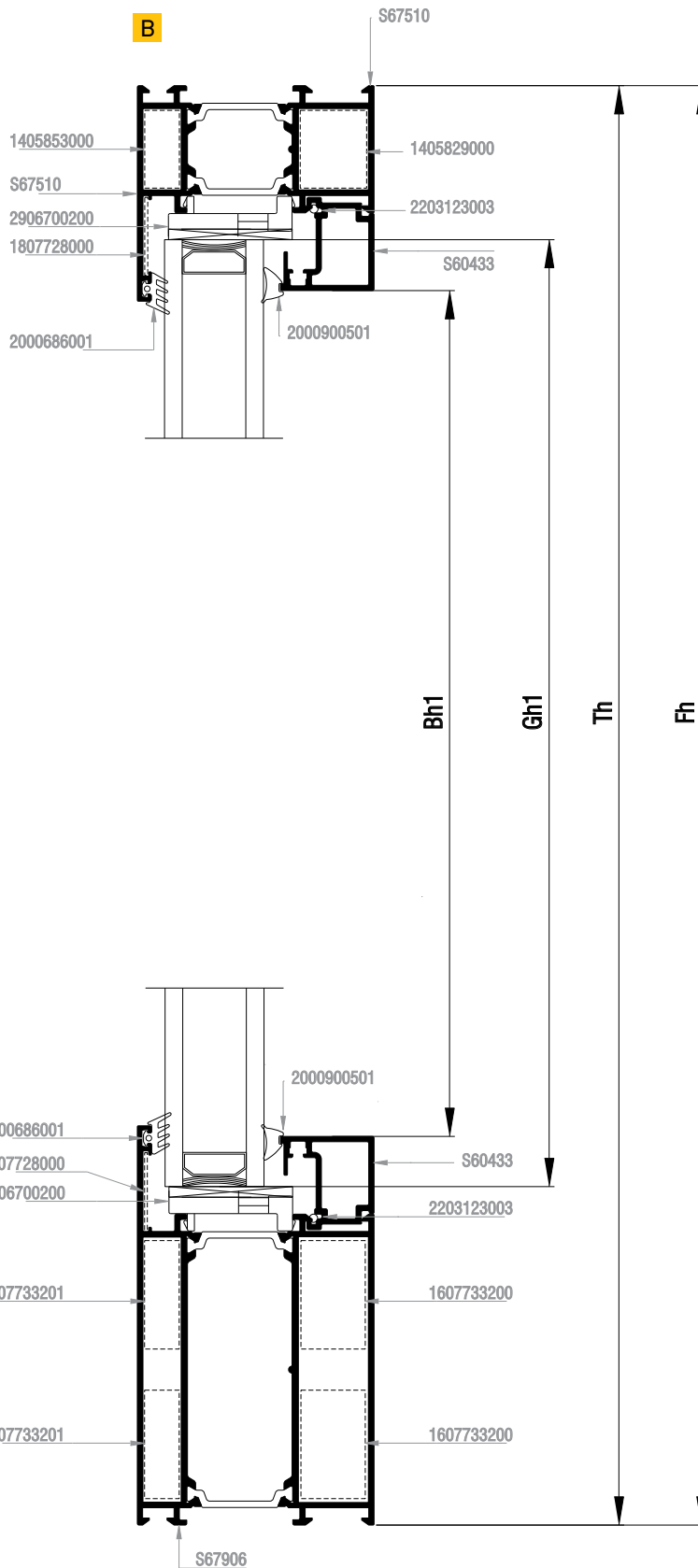
Profile cuttings-Κοπές προφίλ			Accessory cuttings-Κοπές εξαρτημάτων			
			Code-Κωδικός	Accessory Εξάρτημα	Description Περιγραφή	Quantity-Ποσότητα
Ύψος κάσας (S67510) Frame height		1 τεμ.-piece	2106722303		Κεντρικό Ελαστικό Central gasket	2Fh+2Fw
Ύψος κάσας (S67510) Frame height		1 τεμ.-piece	2506768403		Ελαστικό χαμηλού κατωκασίου Low sash gasket	LTw
			2206000201		Ελαστικό φτερού φύλλου Seal gasket sash	2Sh+2Sw
Πλάτος κάσας (S67510) Frame width		1 τεμ.-piece	2201200100		Ελαστικό κάσας Frame gasket	2Sh+2Sw
Πλάτος κατωκασ. για Α.ΜΕ.Α (S67684) PWD Frame Width		1 τεμ.-pieces	2507707203		Ελαστικό Νεροσταλάκτη S77072 Water drip Gasket	Sw
			2000686001		Ελαστικό τζαμιού έξω	2Sh+2Sw
Ύψος φύλλου (S67690) Sash height		2 τεμ.-pieces	2000900501		Ελαστικό σφήνα	2Sh+2Sw
			2203123003		Ελαστικό για πηγάκι Gasket for glazing bead	2Bw+2Bh
Πλάτος φύλλου (S67690) Frame width		2 τεμ.-piece	2900000300		Τακάκι τζαμιού 3mm 3mm setting block	min 4τεμ.
			2900000500		Τακάκι τζαμιού 5mm 5mm setting block	min 4τεμ.
Ύψος πηγάκι (S60433) Glazing bead height		2 τεμ.-pieces	1405829000		Γωνία σύνδεσης αυτοεκτονούμενη Multifunction self expanding corner joint	2τεμ.
			1405853000		Γωνία σύνδεσης αυτοεκτονούμενη Multifunction self expanding corner joint	2τεμ.
Πλάτος πηγάκι (S60433) Glazing bead width		2 τεμ.-pieces	1134325800		Γωνία σύνδεσης πρεσαριστή καρφωτή Crimp nail cleat	4 τεμ.
Ύψος τζαμιού Glazing height		1 τεμ.-pieces	1657747400		Γωνία σύνδεσης πρεσαριστή καρφωτή Crimp nail cleat	4 τεμ.
Πλάτος τζαμιού Glazing width		1 τεμ.-pieces	1807728000		Γωνία επιπεδότητας Alignment corner	2τεμ.
Πλάτος Νεροστ. Waterproofing profile width (S77072)		1 τεμ.-pieces	1807701101		Γωνία επιπεδότητας Alignment corner	4τεμ.
			1807715501		Γωνία επιπεδότητας Alignment corner	4τεμ.
			3106768400		Τάπα Χαμηλού Κατωκασίου S67684 Low threshold cleat for S67684	1 ζευγ.
			3107707203		Τάπα Νεροσταλάκτη S77072 Water-drip cover S77072	1 ζευγ.
			31011501XX		Τάπα απορροής	Ελάχιστος αριθμός ταπών: · Fw≤1000mm : 2τεμ./pieces · Fw≥1000mm : 4τεμ./pieces
			2556722303		Βουλκανισμένη Γωνία Vulcanised Corner	2τεμ.

EURONUT Hardware - Μηχανισμός EURONUT

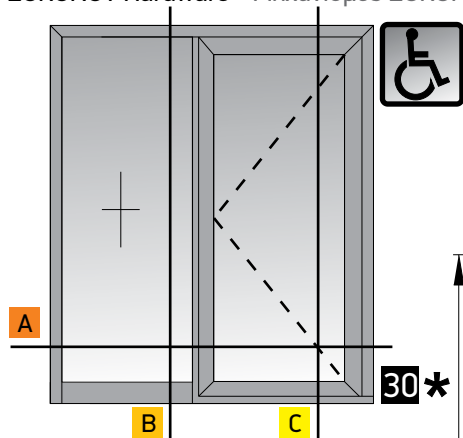


Single leaf entrance door opening outward with glass pane, one fixed side leaf
 Μονόφυλλη πόρτα εισόδου ανοιγομένη έξω με υαλοπίνακα, ένα σταθερό

*Not suggested for exposed openings
 *Δεν ενδείκνυται για εκτεθειμένα ανοίγματα

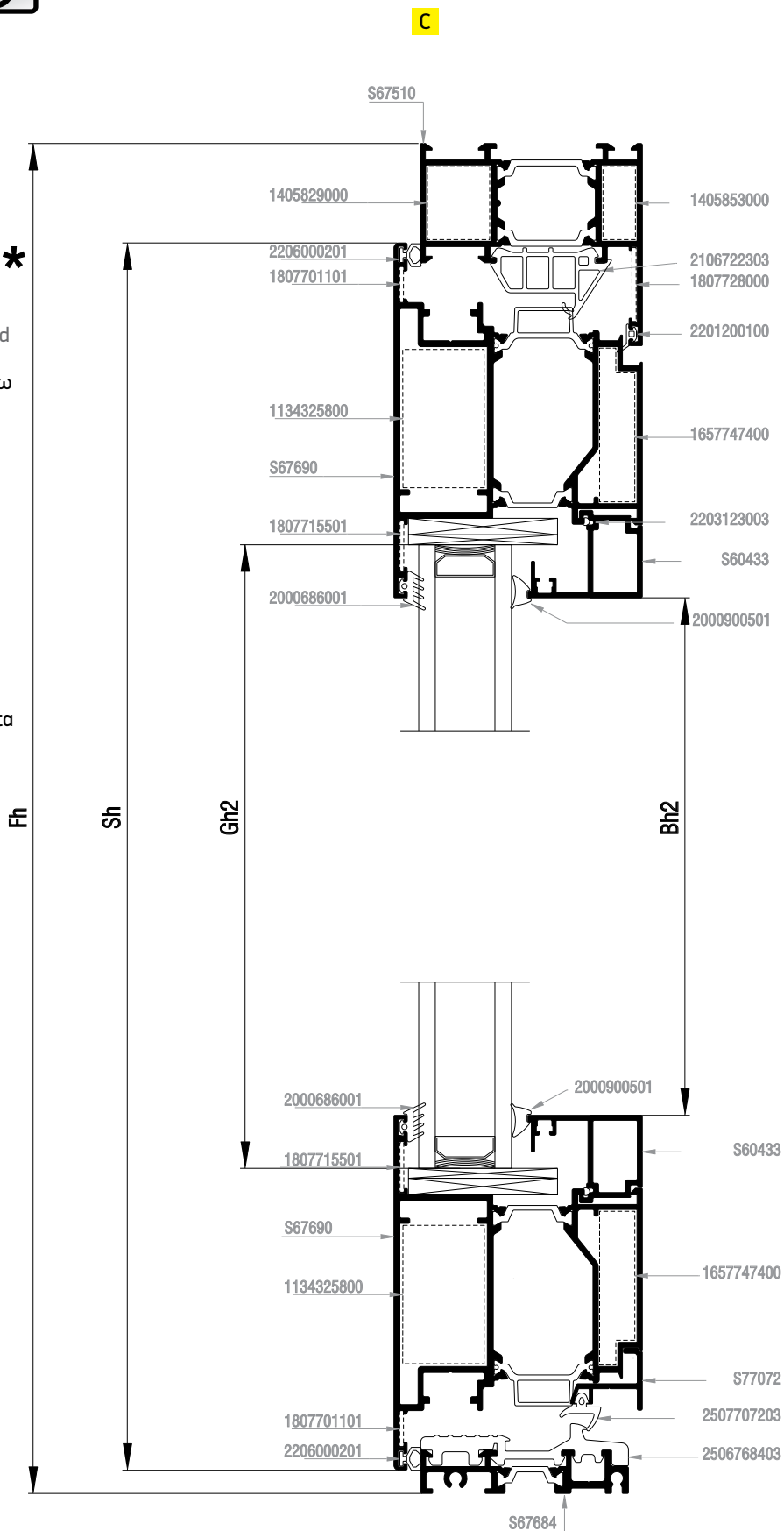


EURONUT Hardware - Μηχανισμός EURONUT

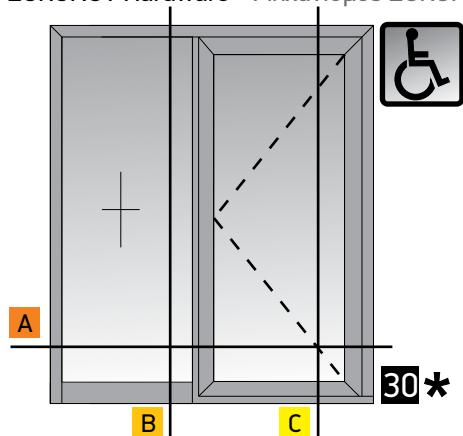


Single leaf entrance door opening outward with glass pane, one fixed side leaf
Μονόφυλλη πόρτα εισόδου ανοιγομένη έξω με υαλοπίνακα, ένα σταθερό

*Not suggested for exposed openings
*Δεν ενδείκνυται για εκτεθειμένα ανοίγματα



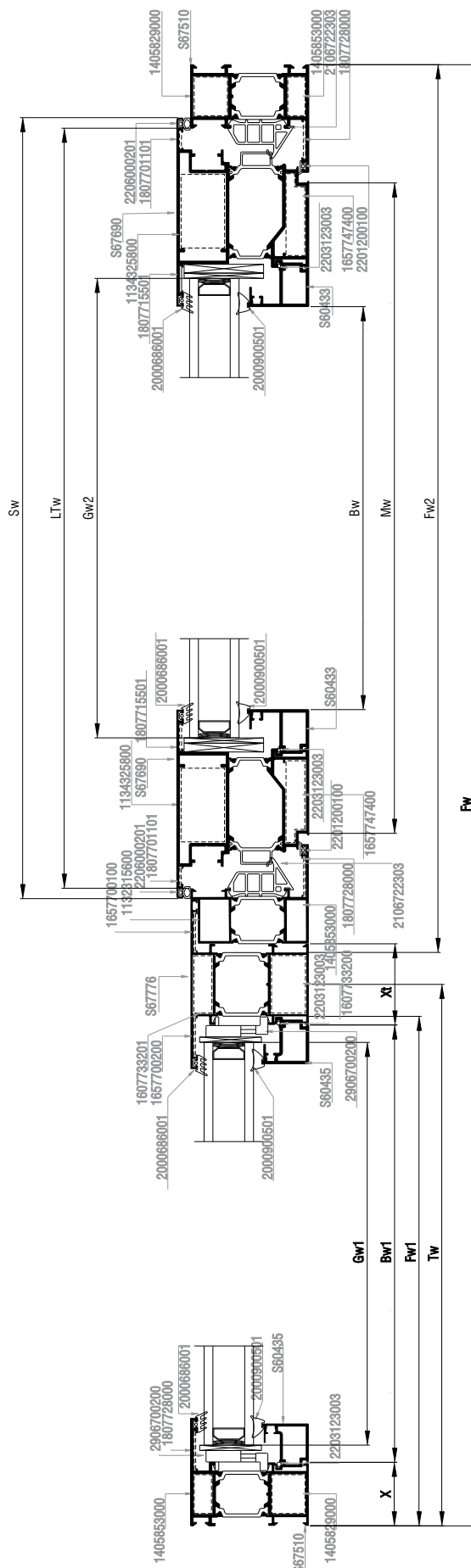
EURONUT Hardware - Μηχανισμός EURONUT



Single leaf entrance door opening outward with glass pane, one fixed side leaf
Μονόφυλλη πόρτα εισόδου ανοιγομένη έξω με υαλοπίνακα, ένα σταθερό

Κάθετη απεικόνιση 90°
Rotate view 90°

*Not suggested for exposed openings
*Δεν ενδείκνυται για εκτεθειμένα ανοίγματα

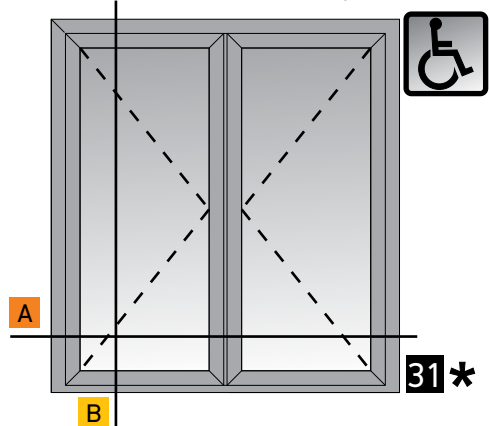


Profile cuttings-Κοπές προφίλ			Accessory cuttings-Κοπές εξαρτημάτων			
			Code-Κωδικός	Accessory Εξάρτημα	Description Περιγραφή	Quantity-Ποσότητα
Πλάτος κάσας (S67510) Frame width		1 τεμ.-piece	2106722303		Κεντρικό Ελαστικό Central gasket	3Fh+W
Πλάτος κάσας (S67510) Frame width	$Fw1 = Tw - X - Xi/2 + 9,8$	1 τεμ.-piece	2506768403		Ελαστικό χαμηλού κατωκασίου Low sash gasket	LTw
			2206000201		Ελαστικό φτερού φύλλου Seal gasket sash	2Sh+2Sw
Πλάτος κάσας (S67510) Frame width	$Fw2 = W - Tw - Xi/2 + 5$	1 τεμ.-piece	2201200100		Ελαστικό κάσας Frame gasket	3Fh+W
Ύψος κάσας (S67510) Frame height		1 τεμ.-piece	2507707203		Ελαστικό Νεροσταλάκτη S77072 Water drip Gasket	Sw
Ύψος κάσας (S67510) Frame height		1 τεμ.-piece	2000686001		Ελαστικό τζαμιού έξω	4Sh+4Sw
			2000900501		Ελαστικό σφήνα	4Sh+4Sw
Πλάτος κατωκασίου για Α.Μ.Ε.Α (S67684) PWD Frame Width	$LTw = W - Tw - Xi/2 - 75,5$	1 τεμ.-pieces	2203123003		Ελαστικό για πηγάκι Gasket for glazing bead	2Bw+2Bh/600 τεμ.
			2900000200		Τακάκι τζαμιού 2mm 4mm setting block	min 4τεμ.
Πλάτος φύλλου (S67690) Sash width	$Sw = W - Tw - Xi/2 - 63,6$	2 τεμ.-pieces	2900000400		Τακάκι τζαμιού 4mm 3mm setting block	min 4τεμ.
			2900000500		Τακάκι τζαμιού 5mm 3mm setting block	min 4τεμ.
Ύψος φύλλου (S67690) Sash height	$Sh = Fh - 37$	2 τεμ.-pieces	2906700200		Γέφυρα τακαρίσματος κάσας Sash glazing bridge	4τεμ.
Κοπή Ταυ (S67776) Transom mullion cutting	$Th = Fh - 31,1$	1 τεμ.-pieces	1405853000		Γωνία σύνδεσης αυτοεκτονούμενη Multifunction self expanding corner joint	3 τεμ.
Ύψος πηγάκι (S60435) Glazing bead height	$Bh1 = Fh - 168$	2 τεμ.-pieces	1405829000		Γωνία σύνδεσης αυτοεκτονούμενη Multifunction self expanding corner joint	2 τεμ.
Ύψος πηγάκι (S60433) Glazing bead height	$Bh2 = Sh - 214,2$	2 τεμ.-pieces	1657747400		Γωνία σύνδεσης πρεσαριστή καρφωτή Crimp nail cleat	4τεμ.
Πλάτος πηγάκι (S60435) Glazing bead width	$Bw1 = Tw - Xi/2 - 36$	2 τεμ.-pieces	1132315600		Γωνία σύνδεσης πρεσαριστή καρφωτή Crimp nail cleat	1 τεμ.
Πλάτος πηγάκι (S60433) Glazing bead width	$Bw2 = Sw - 170,6$	2 τεμ.-pieces	1607733200		Εσωτερικός σύνδεσμος κάσας ταυ 33mm Internal transom mullion frame connector 33mm	2τεμ.
Ύψος τζαμιού Glazing height	$Gh1 = Fh - 190,3$	1 τεμ.-pieces	1607733201		Εξωτερικός σύνδεσμος κάσας ταυ 33mm External transom mullion frame connector 33mm	2τεμ.
Ύψος τζαμιού Glazing height	$Gh2 = Sh - 184,2$	1 τεμ.-pieces	1657700100		Σύνδεσμος Ταυ Χυτός T-cleat cast	2 τεμ.
Πλάτος τζαμιού Glazing width	$Gw1 = Tw - 73,5$	1 τεμ.-pieces	1807728000		Γωνία επιπεδότητας Alignment corner	9 τεμ.
Πλάτος τζαμιού Glazing width	$Gw = Sw - 184,2$	1 τεμ.-pieces	1807701101		Γωνία επιπεδότητας Alignment corner	4τεμ.
Πλάτος Νεροσταλάκτη Waterproofing profile width (S77072)	$Mw = Sw - 74$	1 τεμ.-pieces	1807715501		Γωνία επιπεδότητας Alignment corner	4τεμ.

Continue to next page: Συνέχεια στην επόμενη σελίδα

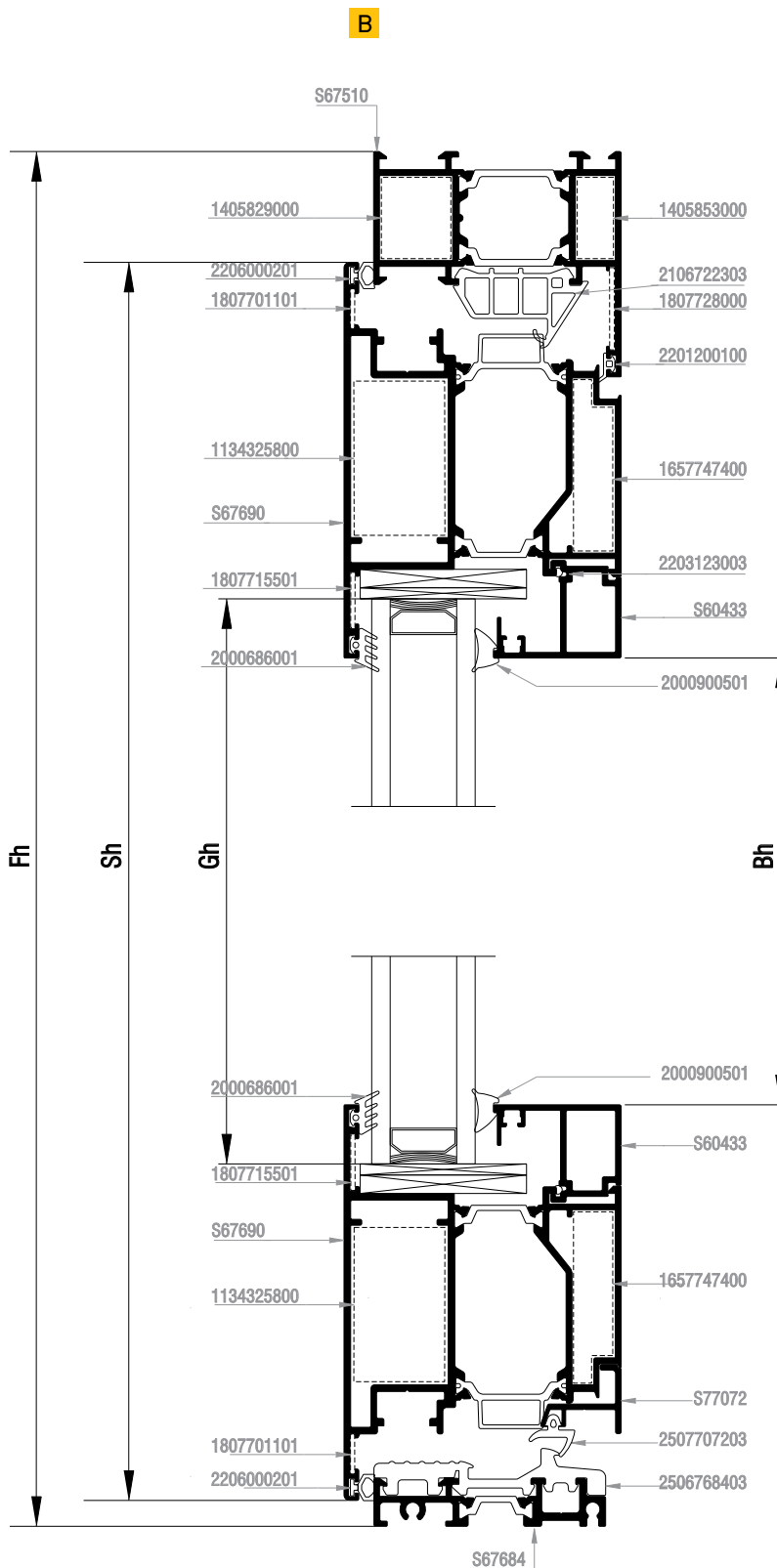
Accessory cuttings-Κοπές εξαρτημάτων			
Code-Κωδικός	Accessory Εξάρτημα	Description Περιγραφή	Quantity-Ποσότητα
3106768400		Τάπα Χαμηλού Κατωκασίου S67684 Low threshold cleat for S67684	1 ζευγ.
3107707203		Τάπα Νεροσταλάκτη S77072 Water-drip cover S77072	1 ζευγ.
31011501XX		Τάπα αποροής	Ελάχιστος αριθμός ταπών: · Fw 1000mm : 2τεμ./pieces · Fw 1000mm : 4τεμ./pieces
2556722303		Βουλκανισμένη Γωνία Vulcanised Corner	2 τεμ.

EURONUT Hardware - Μηχανισμός EURONUT

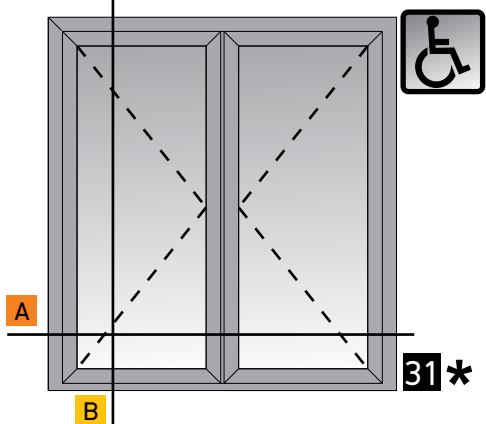


Double leaf entrance door
opening outward with glass pane
Δίφυλλη πόρτα εισόδου
ανοιγομένη έξω με υαλοπίνακα


*Not suggested for exposed openings
*Δεν ενδείκνυται για εκτεθειμένα ανοίγματα



EURONUT Hardware - Μηχανισμός EURONUT

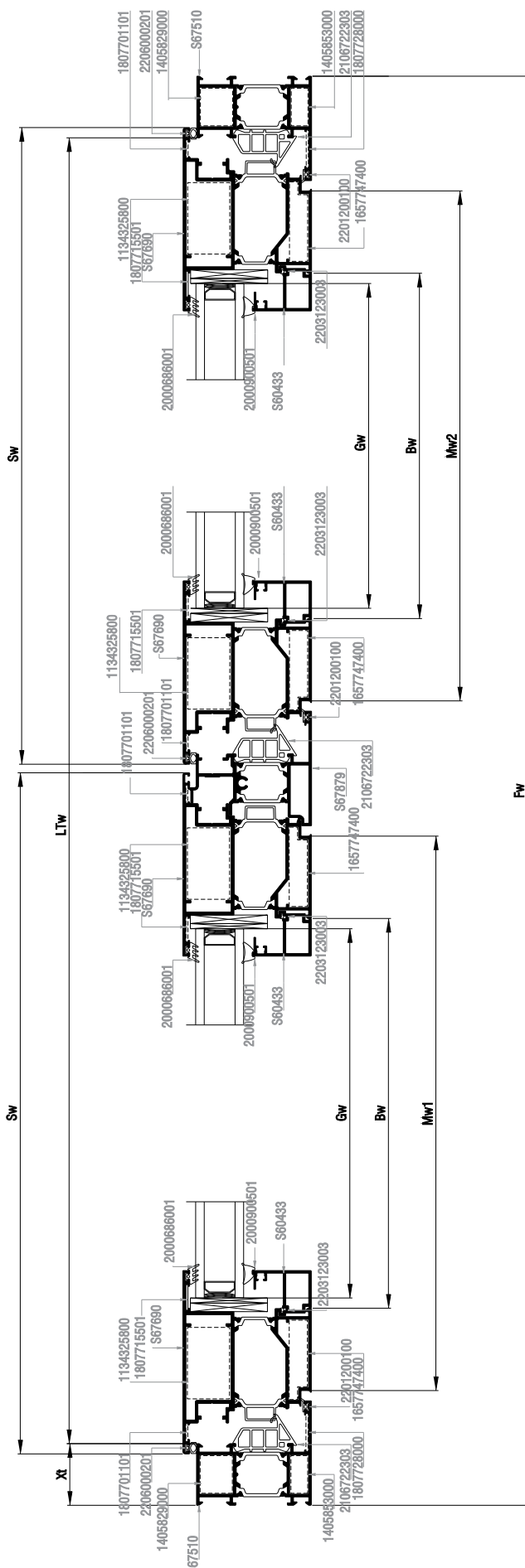


Double leaf entrance door
opening outward with glass pane
Δίφυλλη πέρτα εισόδου
ανοιγομένη έξω με υαλοπίνακα








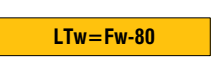


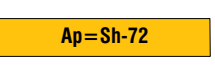

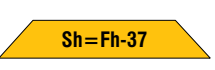





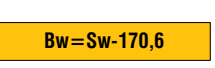

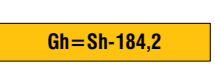

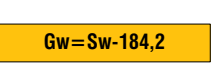

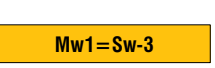

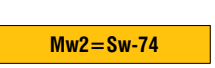



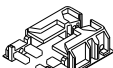







Κάθετη
απεικόνιση 90°
Rotate view 90°

*Not suggested for exposed openings
*Δεν ενδείκνυται για εκτεθειμένα ανοίγματα



A

Profile cuttings-Κοπές προφίλ			Accessory cuttings-Κοπές εξαρτημάτων			
			Code-Κωδικός	Accessory Εξάρτημα	Description Περιγραφή	Quantity-Ποσότητα
Ύψος κάσας (S67510) Frame height		1 τεμ.-piece	2106722303		Κεντρικό Ελαστικό Central gasket	3Fh-Fw
Ύψος κάσας (S67510) Frame height		1 τεμ.-piece	2506768403		Ελαστικό χαμηλού κατωκασίου Low sash gasket	LTw
			2206000201		Ελαστικό φτερού φύλλου Seal gasket sash	4Sh+4Sw
Πλάτος κάσας (S67510) Frame width		1 τεμ.-piece	2201200100		Ελαστικό κάσας Frame gasket	3Fh-Fw
Πλάτος κατωκασίου για Α.Μ.Ε.Α(S67684) PWD Frame Width		1 τεμ.-pieces	2507707203		Ελαστικό Νεροσταλάκτη S77072 Water drip Gasket	Sw
			2000686001		Ελαστικό τζαμιού έξω	4Sh+4Sw
Ύψος μπινι (S67879) Sash inversion profile		1 τεμ.-pieces	2000900501		Ελαστικό σφήνα	4Sh+4Sw
Ύψος φύλλου (S67690) Sash height		4 τεμ.-pieces	2203123003		Ελαστικό για πηγάκι Gasket for glazing bead	4Bw+4Bh
			2900000400		Τακάκι τζαμιού 4mm 3mm setting block	min 8τεμ.
Πλάτος φύλλου (S67690) Frame width		4 τεμ.-piece	2900000500		Τακάκι τζαμιού 5mm 4mm setting block	min 8 τεμ.
			1405829000		Γωνία σύνδεσης αυτοεκτονούμενη Multifunction self expanding corner joint	2τεμ.
Ύψος πηγάκι (S60433) Glazing bead height		2 τεμ.-pieces	1405853000		Γωνία σύνδεσης αυτοεκτονούμενη Multifunction self expanding corner joint	2τεμ.
Πλάτος πηγάκι (S60433) Glazing bead width		4 τεμ.-piece	1134325800		Γωνία σύνδεσης πρεσαριστή καρφωτή Crimp nail cleat	8 τεμ.
Ύψος τζαμιού Glazing height		2 τεμ.-pieces	1657747400		Γωνία σύνδεσης πρεσαριστή καρφωτή Crimp nail cleat	8 τεμ.
Πλάτος τζαμιού Glazing width		2 τεμ.-pieces	1807728000		Γωνία επιπεδότητας Alignment corner	2 τεμ.
Πλάτος Νεροστ. Waterproofing profile width (S77072)		1 τεμ.-pieces	1807701101		Γωνία επιπεδότητας Alignment corner	8 τεμ.
Πλάτος Νεροστ. Waterproofing profile width (S77072)		1 τεμ.-pieces	1807715501		Γωνία επιπεδότητας Alignment corner	8 τεμ.
			3106768400		Τάπα Χαμηλού Κατωκασίου S67684 Low threshold cleat for S67684	1 ζευγ.
			3006787903		Τάπα Μπινι S67879 End Cap S67879	1 ζευγ.
			3107707203		Τάπα Νεροσταλάκτη S77072 Water-drip cover S77072	2 ζευγ.
			3107707213		Τάπα Νεροσταλάκτη 2Φύλλου Α.Μ.Ε.Α Water-drip cover 2Sash	1 ζευγ.
			31011501XX		Τάπα απορροής	Ελάχιστος αριθμός ταπών: Fw≤1000mm : 2τεμ./pieces Fw≥1000mm : 4τεμ./pieces
			255-67-223-03		Βουλκανισμένη Γωνία Vulcanised Corner	2 τεμ.



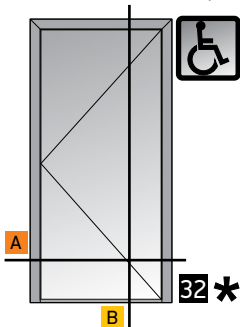
Sections

Τομές

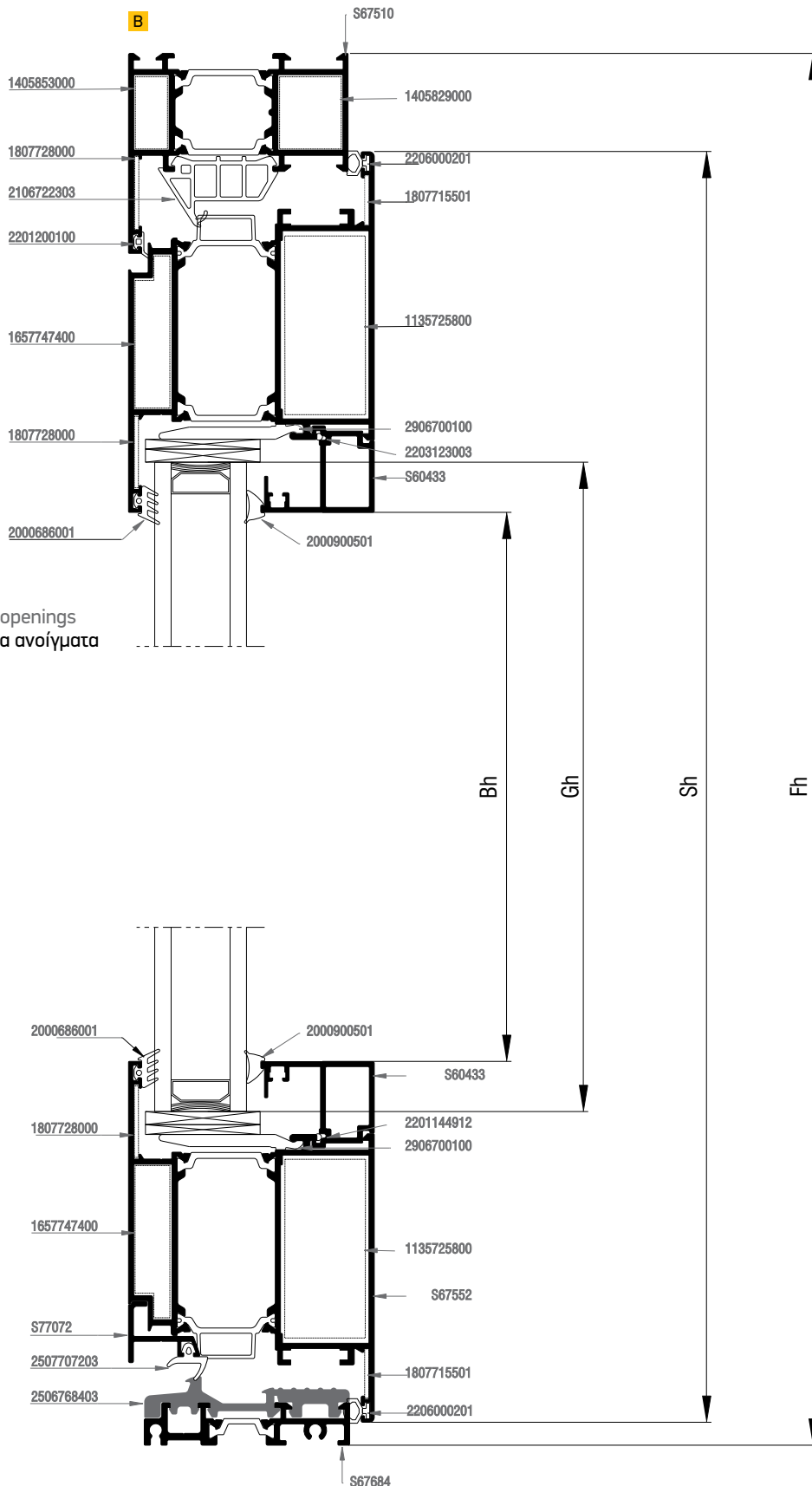
Euro-Groove Hardware
Μηχανισμός Euro-Groove

Entrance door opening inward
Πόρτα εισόδου ανοιγομένη μέσα

Euro-Groove Hardware | Μηχανισμός Euro-Groove

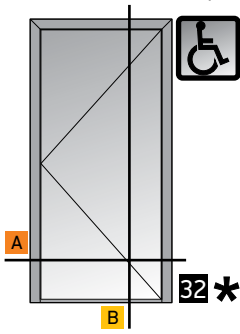


Single leaf entrance door
opening inward
Μονόφυλλη πόρτα εισόδου
ανοιγομένη μέσα




*Not suggested for exposed openings
*Δεν ενδείκνυται για εκτεθειμένα ανοίγματα

Euro-Groove Hardware | Μηχανισμός Euro-Groove



Single leaf entrance door
opening inward
Μονόφυλλη πόρτα εισόδου
ανοιγόμενη μέσα



Κάθετη
απεικόνιση 90°
Rotate view 90°

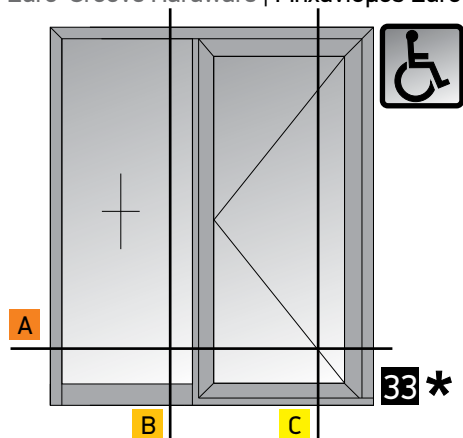


*Not suggested for exposed openings
*Δεν ενδείκνυται για εκτεθειμένα ανοίγματα

A

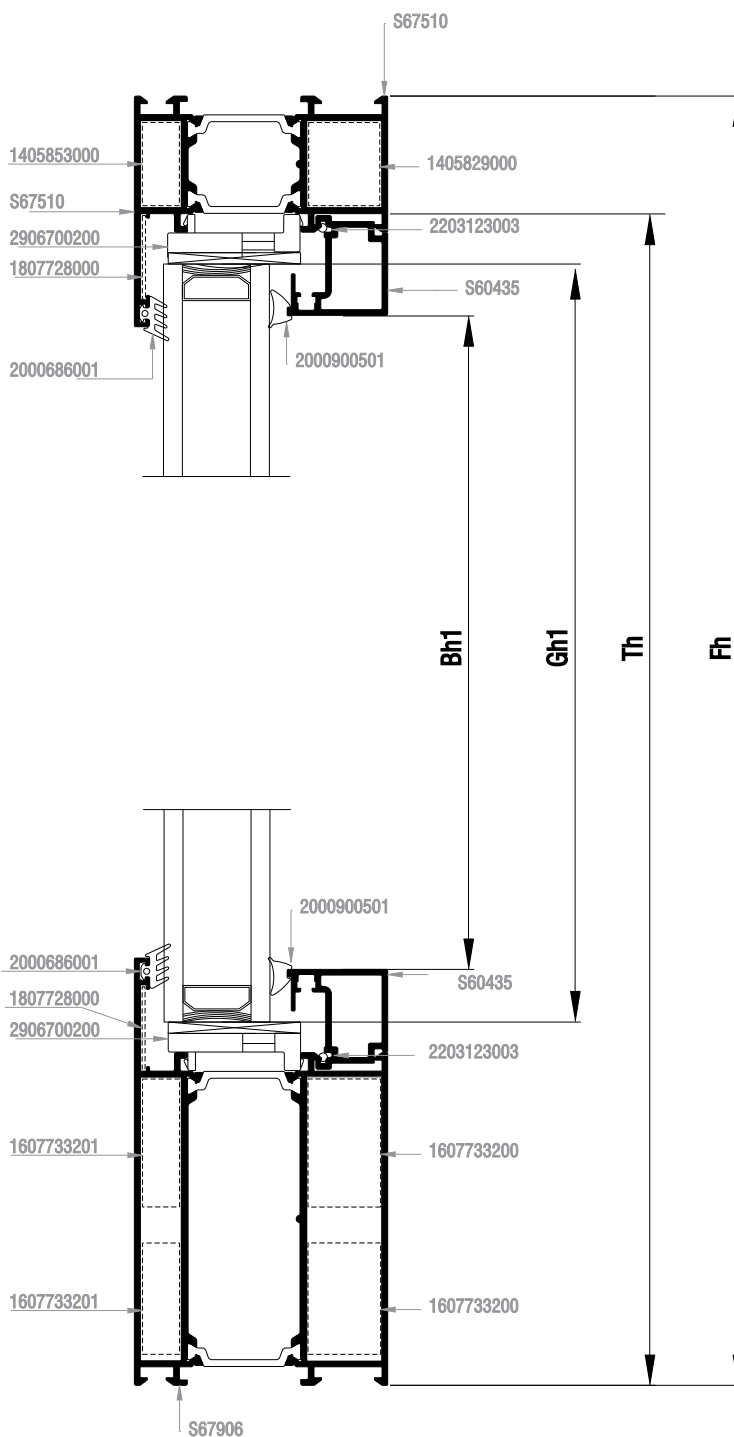
Profile cuttings-Κοπές προφίλ			Accessory cuttings-Κοπές εξαρτημάτων			
			Code-Κωδικός	Accessory Εξάρτημα	Description Περιγραφή	Quantity-Ποσότητα
Πλάτος κάσας (S67510) Frame width		1 τεμ.-piece	2106722303		Κεντρικό Ελαστικό Central gasket	2Fh+Fw
Ύψος κάσας (S67510) Frame height		1 τεμ.-piece	2506768403		Ελαστικό χαμηλού κατωκασίου Low sash gasket	LTw
			2206000201		Ελαστικό φτερού φύλλου Seal gasket sash	2Sh+2Sw
Ύψος κάσας (S67510) Frame height		1 τεμ.-piece	2201200100		Ελαστικό κάσας Frame gasket	2Fh+Fw
Πλάτος κατωκασ. για Α.Μ.Ε.Α (S67684) PWD Frame Width		1 τεμ.-pieces	2507707203		Ελαστικό Νεροσταλάκτη S77072 Water drip Gasket	Sw
			2000686001		Ελαστικό τζαμιού έξω	2Sh+2Sw
Πλάτος φύλλου (S67829) Sash width		2 τεμ.-pieces	2000900501		Ελαστικό σφήνα	2Sh+2Sw
			2203123003		Ελαστικό για πηγάκι Gasket for glazing bead	2Bw+2Bh
Ύψος φύλλου (S67829) Sash height		2 τεμ.-pieces	2906700100		Γέφυρα τακαρίσματος φύλλου Sash glazing bridge	4 τεμ.
			2900000300		Τακάκι τζαμιού 3mm 3mm setting block	min 4τεμ.
Πλάτος πηγάκι (S60433) Glazing bead width		2 τεμ.-pieces	2900000400		Τακάκι τζαμιού 4mm 4mm setting block	min 4τεμ.
			1405853000		Γωνία σύνδεσης αυτοεκτονούμενη Multifunction self expanding corner joint	2 τεμ.
Ύψος πηγάκι (S60433) Glazing bead height		2 τεμ.-pieces	1405829000		Γωνία σύνδεσης αυτοεκτονούμενη Multifunction self expanding corner joint	2 τεμ.
Πλάτος τζαμιού Glazing width		1 τεμ.-pieces	1657747400		Γωνία σύνδεσης πρεσαριστή καρφωτή Crimp nail cleat	4τεμ.
			1135725800		Γωνία σύνδεσης πρεσαριστή καρφωτή Crimp nail cleat	4τεμ.
Ύψος τζαμιού Glazing height		1 τεμ.-pieces	1807728000		Γωνία επιπεδότητας Alignment corner	6τεμ.
			1807701101		Γωνία επιπεδότητας Alignment corner	4τεμ.
Πλάτος Νεροστ. profile width (S77072)		1 τεμ.-pieces	3106768400		Τάπα Χαμηλού Κατωκασίου S67684 Low threshold cleat for S67684	1 ζευγ.
			3107707203		Τάπα Νεροσταλάκτη S77072 Water-drip cover S77072	1 ζευγ.
			31011501XX		Τάπα απορροής	Ελάχιστος αριθμός ταπών: · Fw≤1000mm : 2τεμ./pieces · Fw≥1000mm : 4τεμ./pieces
			2556722303		Βουλκανισμένη Γωνία Vulcanised Corner	2τεμ.

Euro-Groove Hardware | Μηχανισμός Euro-Groove

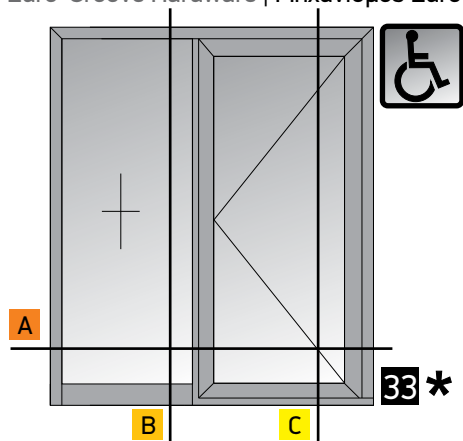


Single leaf entrance door opening inward
with glass pane, one fixed side leaf
Μονόφυλλη πόρτα εισόδου ανοιγομένη μέσα
με υαλοπίνακα, ένα σταθερό

*Not suggested for exposed openings
*Δεν ενδείκνυται για εκτεθειμένα ανοίγματα

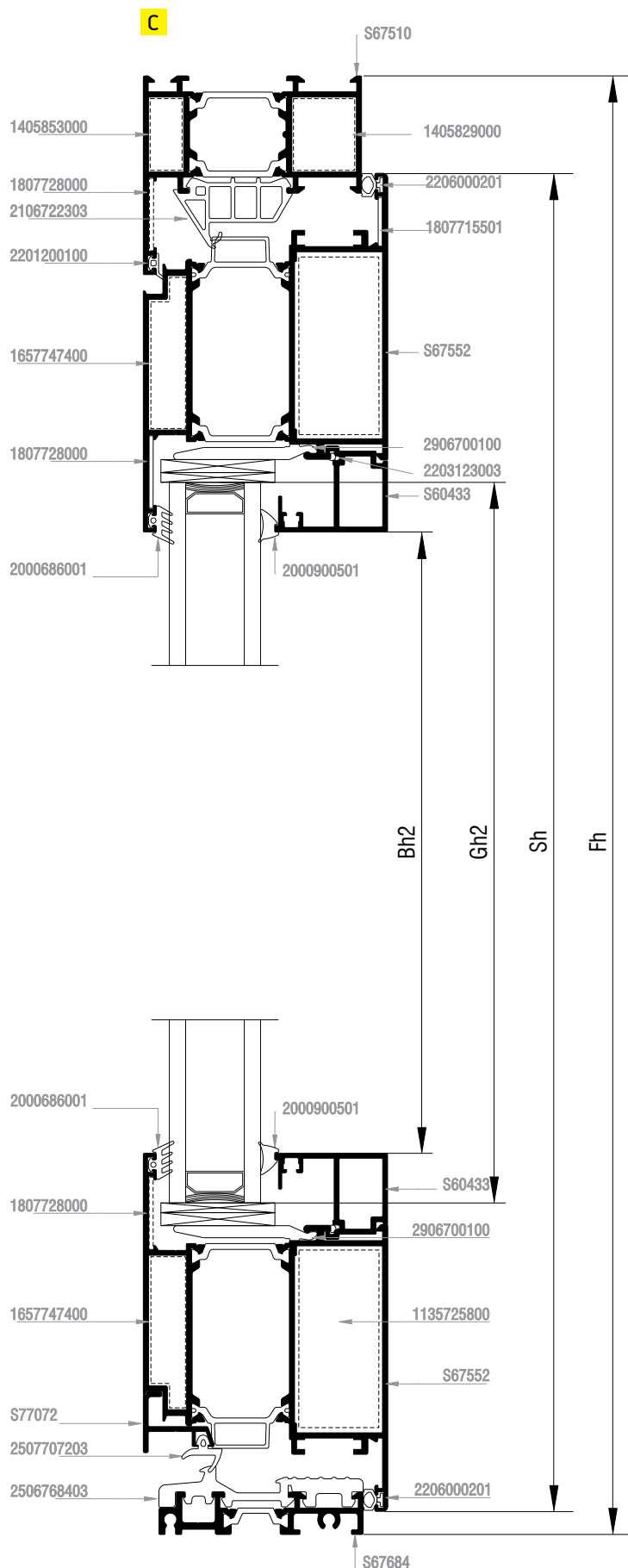


Euro-Groove Hardware | Μηχανισμός Euro-Groove


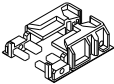
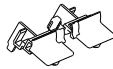




Single leaf entrance door opening inward with glass pane, one fixed side leaf
 Μονόφυλλη πόρτα εισόδου ανοιγόμενη μέσα με υαλοπίνακα, ένα σταθερό

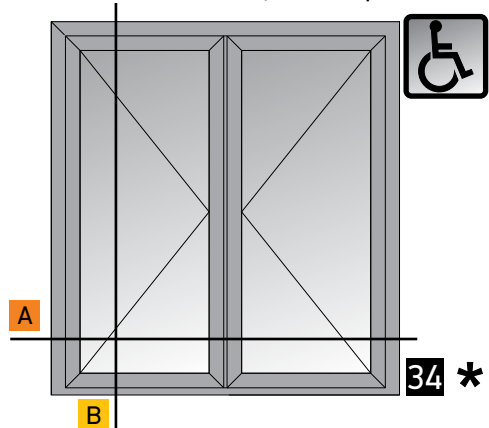
*Not suggested for exposed openings
 *Δεν ενδείκνυται για εκτεθειμένα ανοίγματα



Profile cuttings-Κοπές προφίλ			Accessory cuttings-Κοπές εξαρτημάτων			
			Code-Κωδικός	Accessory Εξάρτημα	Description Περιγραφή	Quantity-Ποσότητα
Πλάτος κάσας (S67510) Frame width		1 τεμ.-piece	2106722303		Κεντρικό Ελαστικό Central gasket	2Fh+Fw
Πλάτος κάσας (S67906) Frame width	$Fw1 = Tw - X - Xl/2 + 9,8$	1 τεμ.-piece	2506768403		Ελαστικό χαμηλού κατακασίου Low sash gasket	LTw
			2206000201		Ελαστικό φτερού φύλλου Seal gasket sash	4Sh+4Sw
Ύψος κάσας (S67510) Frame height		1 τεμ.-piece	2201200100		Ελαστικό κάσας Frame gasket	2Fh+Fw
Ύψος κάσας (S67510) Frame height		1 τεμ.-piece	2507707203		Ελαστικό Νεροσταλάκτη S77072 Water drip Gasket	Sw
			2000686001		Ελαστικό τζαμιού έξω	4Sh+4Sw
Πλάτος κατακασίου για Α.ΜΕ.Α.(S67684) PWD Frame Width	$LTw = Fw - Tw - Xl/2 - 44$	1 τεμ.-pieces	2000900501		Ελαστικό σφήνα	4Sh+4Sw
			2203123003		Ελαστικό για πηχάκι Gasket for glazing bead	2Bw+2Bh/600 τεμ.
Πλάτος φύλλου (S67552) Sash width	$Sw = W - Tw - Xl/2 - 24$	2 τεμ.-pieces	2900000400		Τακάκι τζαμιού 4mm 4mm setting block	min 4τεμ.
Ύψος φύλλου (S67552) Sash height	$Sh = Fh - 37$	2 τεμ.-pieces	2900000300		Τακάκι τζαμιού 3mm 3mm setting block	min 4τεμ.
			2906700100		Γέφυρα τακαρίσματος φύλλου Sash glazing bridge	4τεμ.
Κοπή Ταυ(S67776) Transom mullion cutting	$Th = Fh - 31,1$	1 τεμ.-pieces	2906700200		Γέφυρα τακαρίσματος κάσας Sash glazing bridge	4τεμ.
Ύψος πηχάκι (S60435) Glazing bead height	$Bh1 = Fh - 168$	2 τεμ.-pieces	1405853000		Γωνία σύνδεσης αυτοεκτονούμενη Multifunction self expanding corner joint	2 τεμ.
Ύψος πηχάκι (S60433) Glazing bead height	$Bh2 = Sh - 220$	2 τεμ.-pieces	1405829000		Γωνία σύνδεσης αυτοεκτονούμενη Multifunction self expanding corner joint	2 τεμ.
Πλάτος πηχάκι (S60433) Glazing bead width	$Bw1 = Tw - Xl/2 - 36$	2 τεμ.-pieces	1135725800		Γωνία σύνδεσης πρεσαριστή καρφωτή Crimp nail cleat	4τεμ.
Πλάτος πηχάκι (S60433) Glazing bead width	$Bw2 = Sw - 176,4$	2 τεμ.-pieces	1657747400		Γωνία σύνδεσης πρεσαριστή καρφωτή Crimp nail cleat	4τεμ.
Ύψος τζαμιού Glazing height	$Gh1 = Fh - 190,3$	1 τεμ.-pieces	1134325800		Γωνία σύνδεσης πρεσαριστή καρφωτή Crimp nail cleat	4τεμ.
Ύψος τζαμιού Glazing height	$Gh2 = Sh - 190$	1 τεμ.-pieces	1607733200		Εσωτερικός σύνδεσμος κάσας ταυ 33mm Internal transom mullion frame connector 33mm	2τεμ.
Πλάτος τζαμιού Glazing width	$Gw1 = Tw - 73,5$	1 τεμ.-pieces	1607733201		Εξωτερικός σύνδεσμος κάσας ταυ 33mm External transom mullion frame connector 33mm	2τεμ.
Πλάτος τζαμιού Glazing width	$Gw2 = Sw - 189,6$	1 τεμ.-pieces	1657700100		Σύνδεσμος Ταυ Χυτός T-cleat cast	2 τεμ.
Πλάτος Νεροσταλ. Waterproofing profile width (S77072)	$Mw2 = Sw - 74$	1 τεμ.-pieces	1657700200		Σύνδεσμος Ταυ Χυτός T-cleat cast	2 τεμ.
			1807728000		Γωνία επιπεδότητας Alignment corner	9 τεμ.

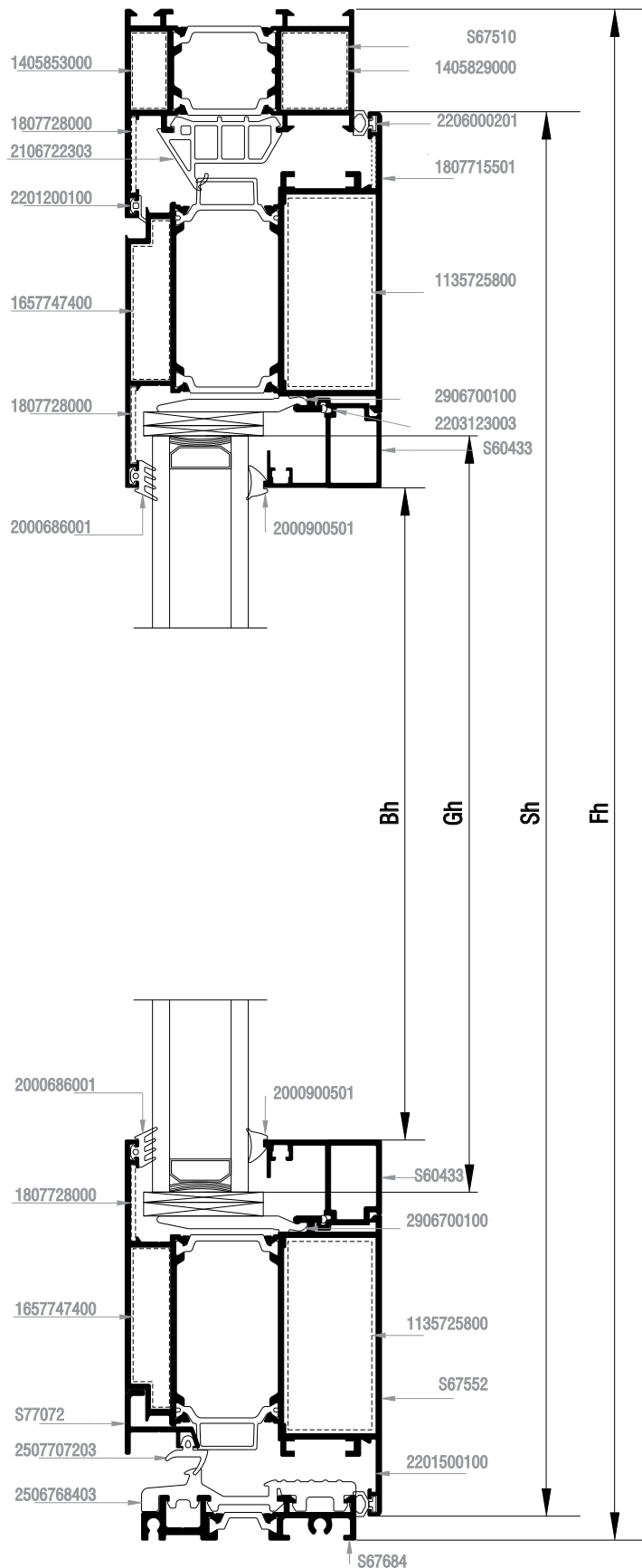
Accessory cuttings-Κοπές εξαρτημάτων			
Code-Κωδικός	Accessory Εξάρτημα	Description Περιγραφή	Quantity-Ποσότητα
1807715501		Γωνία επιπεδότητας Alignment corner	4τεμ.
3106768400		Τάπα Χαμηλού Κατωκασίου S67684 Low threshold cleat for S67684	1 ζευγ.
3107707203		Τάπα Νεροσταλάκτη S77072 Water-drip cover S77072	1 ζευγ.
31011501XX		Τάπα απορροής	Ελάχιστος αριθμός ταπών: · Fw≤1000mm : 2τεμ./pieces · Fw≥1000mm : 4τεμ./pieces
2556722303		Βουλκανισμένη Γωνία Vulcanised Corner	3τεμ.

Euro-Groove Hardware | Μηχανισμός Euro-Groove

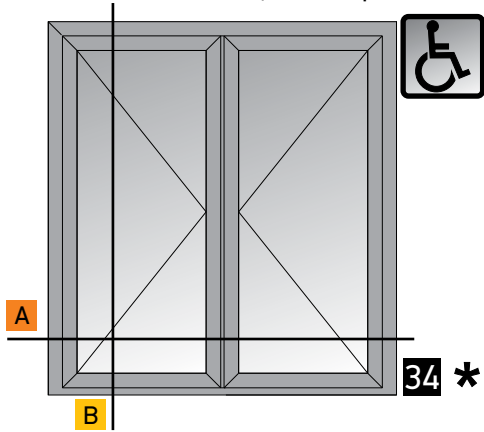


Double leaf entrance door
opening inward with glass pane
Δίφυλλη πόρτα εισόδου
ανοιγομένη μέσα με υαλοπίνακα


*Not suggested for exposed openings
*Δεν ενδείκνυται για εκτεθειμένα ανοίγματα



Euro-Groove Hardware | Μηχανισμός Euro-Groove

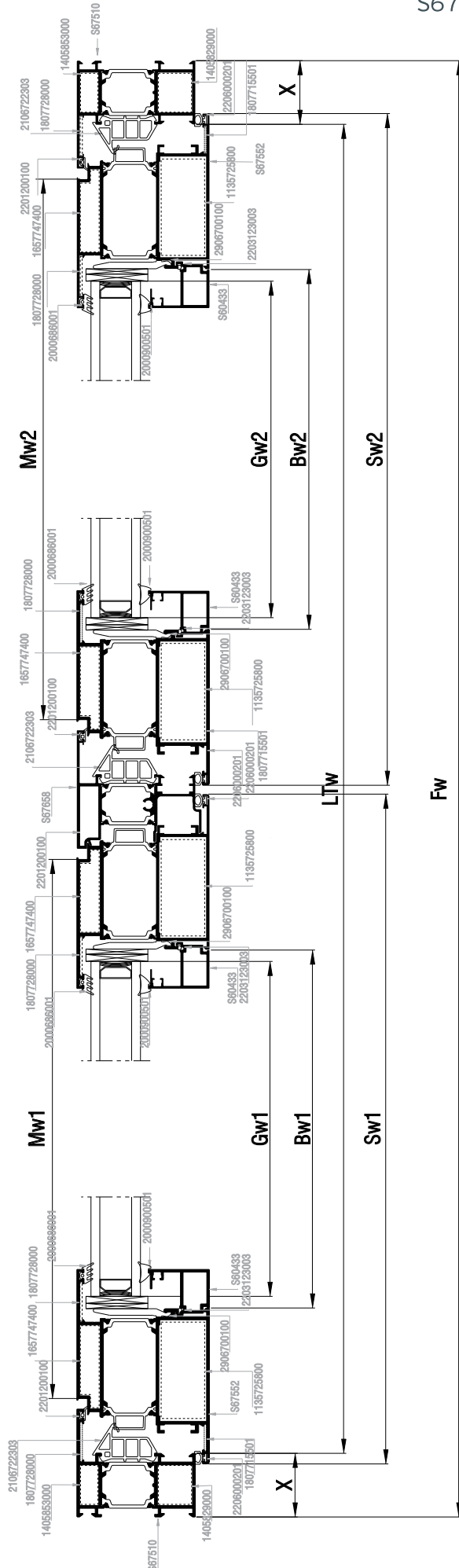


Double leaf entrance door
opening inward with glass pane
Δίφυλλη πόρτα εισόδου
ανοιγομένη μέσα με υαλοπίνακα



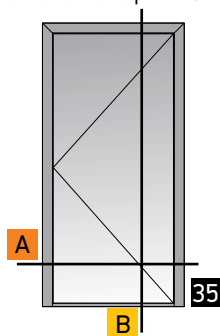
Κάθετη
απεικόνιση 90°
Rotate view 90°

*Not suggested for exposed openings
*Δεν ενδείκνυται για εκτεθειμένα ανοίγματα

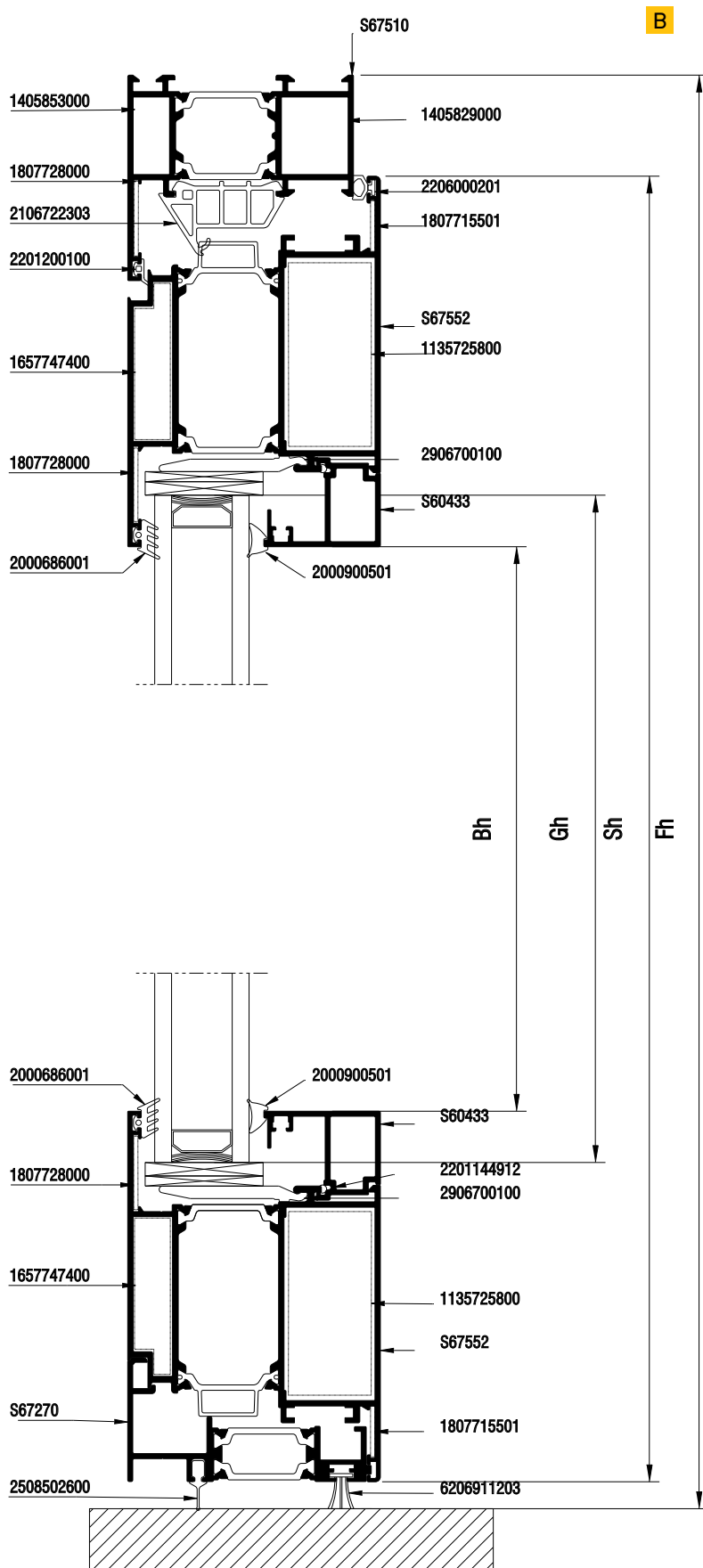


Profile cuttings-Κοπές προφίλ			Accessory cuttings-Κοπές εξαρτημάτων			
			Code-Κωδικός	Accessory Εξάρτημα	Description Περιγραφή	Quantity-Ποσότητα
Πλάτος κάσας (S67510) Frame width		2 τεμ.-pieces	2106722303		Κεντρικό Ελαστικό Central gasket	3Fh+Fw
Υψος κάσας (S67510) Frame height		2 τεμ.-pieces	2506768403		Ελαστικό χαμηλού κατωκασίου Low sash gasket	LTw
			2206000201		Ελαστικό φτερού φύλλου Seal gasket sash	4Sh+4Sw
Πλάτος κατωκασίου για Α.Μ.Ε.Α (S67684) PWD Frame Width		1 τεμ.-pieces	2201200100		Ελαστικό κάσας Frame gasket	3Fh+Fw
Πλάτος φύλλου (S67552) Frame width		2 τεμ.-piece	2507707203		Ελαστικό Νεροσταλάκτη S77072 Water drip Gasket	2Sw
			2000686001		Ελαστικό τζαμιού έξω	4Sh+4Sw
Υψος φύλλου (S67552) Sash height		2 τεμ.-pieces	2000900501		Ελαστικό σφήνα	4Sh+4Sw
Υψος μπινι (S67658) Sash inversion profile		1 τεμ.-pieces	2203123003		Ελαστικό για πηγάκι Gasket for glazing bead	4Bw+4Bh
			2900000300		Τακάκι τζαμιού 3mm 3mm setting block	min 8τεμ.
Πλάτος πηγάκι (S60433) Glazing bead width		2 τεμ.-pieces	2900000400		Τακάκι τζαμιού 4mm 4mm setting block	min 8 τεμ.
			1405853000		Γωνία σύνδεσης αυτοεκτονούμενη Multifunction self expanding corner joint	2 τεμ.
Υψος πηγάκι (S60433) Glazing bead height		2 τεμ.-pieces	1405829000		Γωνία σύνδεσης αυτοεκτονούμενη Multifunction self expanding corner joint	2 τεμ.
Νεροσταλάκτης (S61317) Waterproofing profile		1 τεμ.-pieces	1657747400		Γωνία σύνδεσης πρεσαριστή καρφωτή Crimp nail cleat	8 τεμ.
Νεροσταλάκτης (S61317) Waterproofing profile		1 τεμ.-pieces	1135725800		Γωνία σύνδεσης πρεσαριστή καρφωτή Crimp nail cleat	8 τεμ.
Πλάτος τζαμιού Glazing width		1 τεμ.-pieces	1807728000		Γωνία επιπεδότητας Alignment corner	10 τεμ.
Πλάτος τζαμιού Glazing width		1 τεμ.-pieces	1807701101		Γωνία επιπεδότητας Alignment corner	8 τεμ.
Υψος τζαμιού Glazing height		1 τεμ.-pieces	3106768400		Τάπα Χαμηλού Κατωκασίου S67684 Low threshold cleat for S67684	1 ζευγ.
			3006765803		Τάπα Μπινι S67658 End Cap S67658	2 τεμ.
			3107707203		Τάπα Νεροσταλάκτη S77072 Water-drip cover S77072	2 ζευγ.
			3107707213		Τάπα Νεροσταλάκτη 2Φύλλου Α.Μ.Ε.Α Water-drip cover 2Sash	1 ζευγ.
			31011501XX		Τάπα απορροής	Ελάχιστος αριθμός ταπών: · Fw≤1000mm : 2τεμ./pieces · Fw≥1000mm : 4τεμ./pieces
			2906700100		Γέφυρα τακαρίσματος φύλλου Sash glazing bridge	8 τεμ.
			2556722303		Βουλκανισμένη Γωνία Vulcanised Corner	2τεμ.

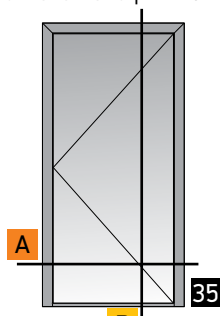
Euro-Groove Hardware | Μηχανισμός Euro-Groove



Single leaf door
inward opening
without threshold
Μονόφυλλη πόρτα
ανοιγόμενη μέσα
με λάστιχο χωρίς κατωκάσι



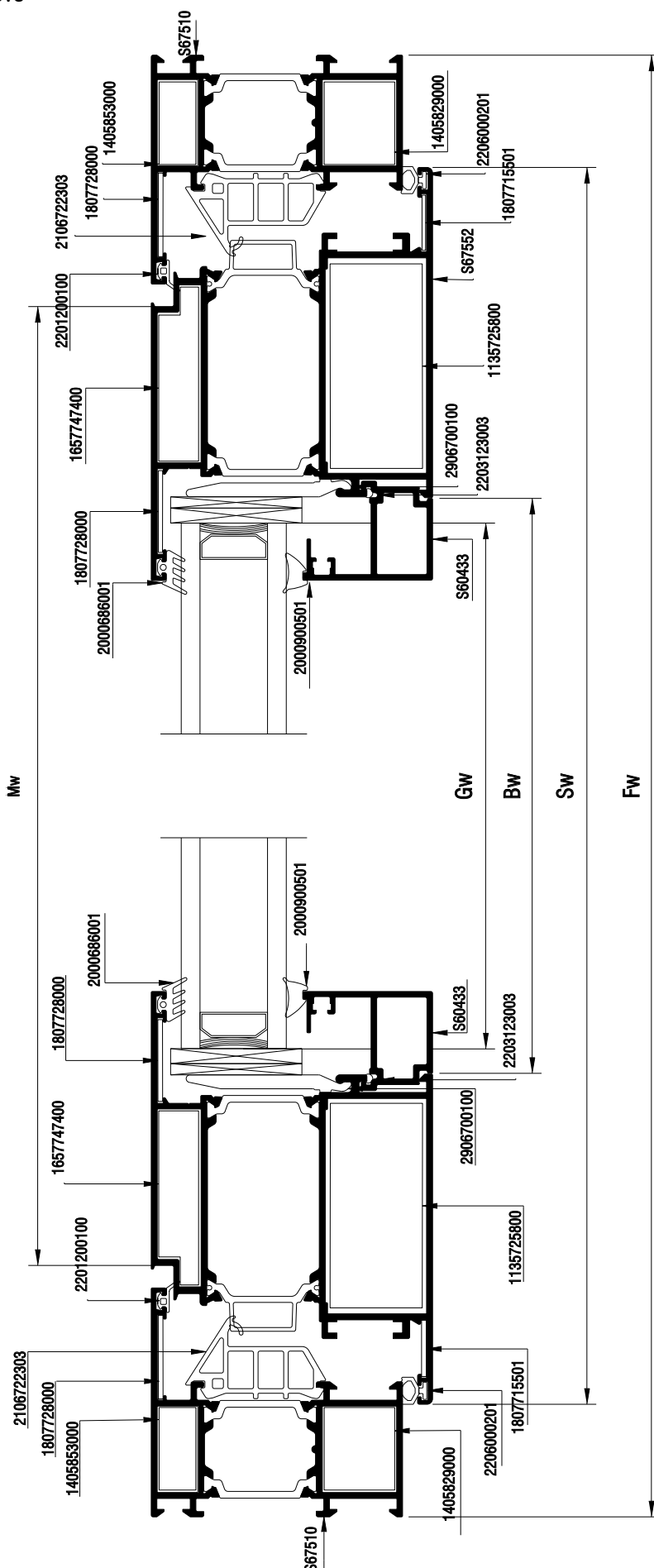
Euro-Groove Hardware | Μηχανισμός Euro-Groove



Single leaf door
inward opening
without threshold
Μονόφυλλη πόρτα
ανοιγόμενη μέσα
με λάστιχο χωρίς κατωκάσι



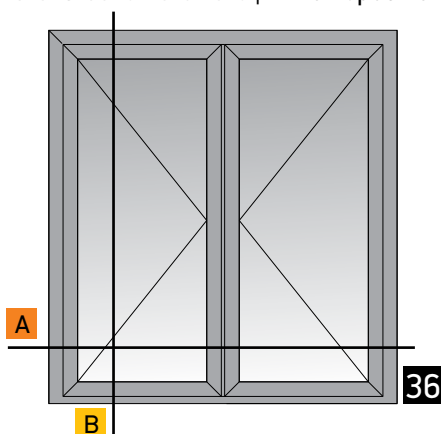
Κάθετη
απεικόνιση 90°
Rotate view 90°



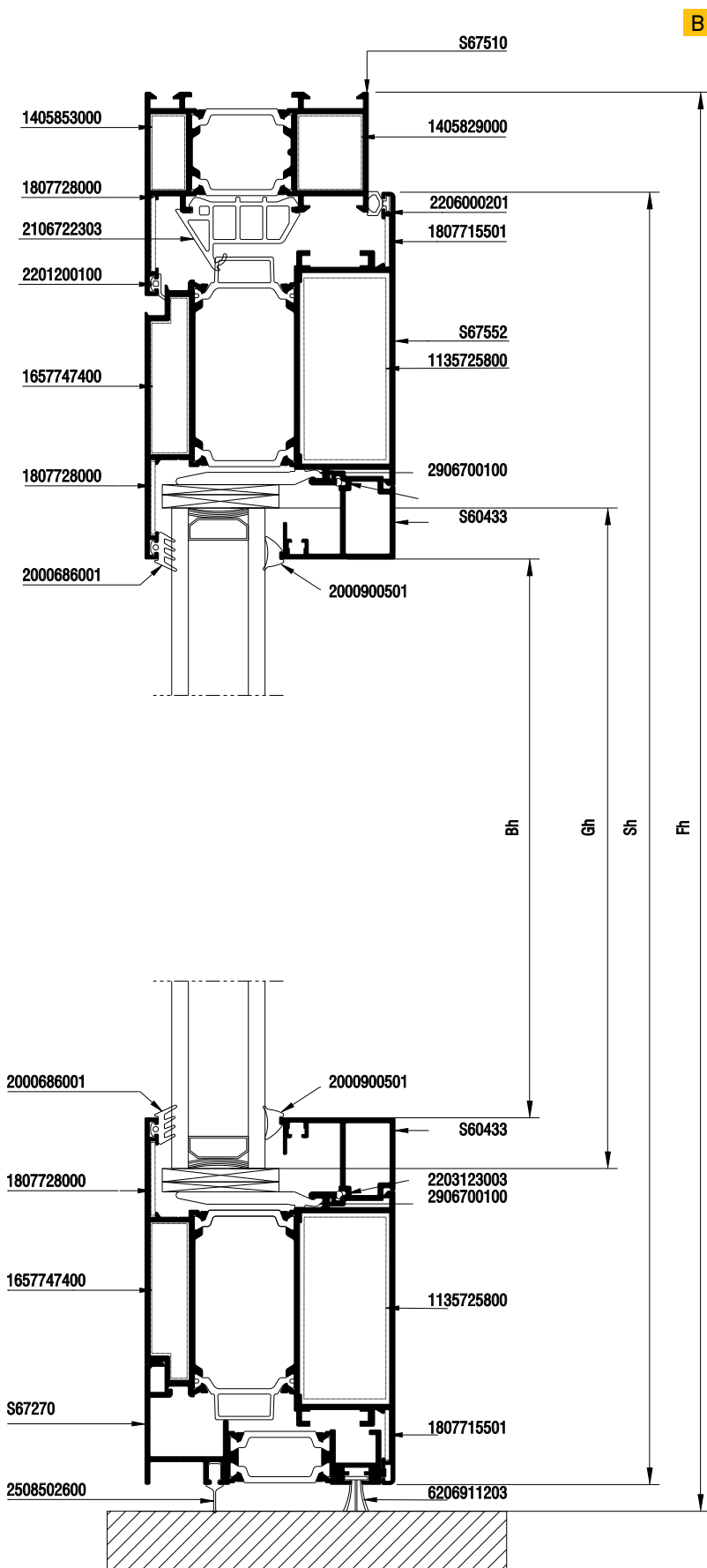
A

Profile cuttings-Κοπές προφίλ			Accessory cuttings-Κοπές εξαρτημάτων			
			Code-Κωδικός	Accessory Εξάρτημα	Description Περιγραφή	Quantity-Ποσότητα
Πλάτος κάσας (S67510) Frame width		1 τεμ.-piece	2106722303		Κεντρικό Ελαστικό Central gasket	2Fh+Fw
			2508502600		Ελαστικό για πρόσθετο	Mw
Ύψος κάσας (S67510) Frame height		1 τεμ.-piece	6206910603		Brush weatherstripping pile 6,9x12mm 4P Βουρτσάκι 6,9x12mm 4P	Sw-57,3
			2201200100		Ελαστικό κάσας Frame gasket	2Fh+Fw
Πλάτος φύλλου (S67829) Sash width		2 τεμ.-pieces	2206000201		Ελαστικό φτερού φύλλου Seal gasket sash	2Sh+2Sw
			2000686001		Ελαστικό τζαμιού έξω	2Sh+2Sw
Ύψος φύλλου (S67829) Sash height		2 τεμ.-pieces	2000900501		Ελαστικό σφήνα	2Sh+2Sw
			2203123003		Ελαστικό για πηχάκι Gasket for glazing bead	2Bw+2Bh
Πλάτος πηχάκι (S60433) Glazing bead width		2 τεμ.-pieces	1405853000		Γωνία σύνδεσης χυτή Die cast corner cleat	2 τεμ.
Ύψος πηχάκι (S60433) Glazing bead height		2 τεμ.-pieces	1405829000		Γωνία σύνδεσης χυτή Die cast corner cleat	2 τεμ.
Πλάτος Πρόσθετου προφίλ (S67270) Add on profile width		1 τεμ.-pieces	1657747400		Γωνία σύνδεσης πρεσαριστή καρφωτή Crimp nail cleat	4τεμ.
Πλάτος τζαμιού Glazing width		1 τεμ.-pieces	1134325800		Γωνία σύνδεσης πρεσαριστή καρφωτή Crimp nail cleat	4τεμ.
Ύψος τζαμιού Glazing height		1 τεμ.-pieces	2906700100		Γέφυρα τακρίσματος φύλλου Sash glazing bridge	4 τεμ.
			2900000300		Τακάκι τζαμιού 3mm 3mm setting block	min 4τεμ.
			2900000400		Τακάκι τζαμιού 4mm 4mm setting block	min 4τεμ.
			1807728000		Γωνία επιπεδότητας Alignment corner	6 τεμ.
			1807701101		Γωνία επιπεδότητας Alignment corner	4τεμ.
			2556722303		Βουλκανισμένη Γωνία Vulcanised Corner	2 τεμ.
			3106727003		Τάπα για προσθετο πόρτας χωρίς κατωκάσι S67270 Add on end Cap for door without threshold S67270	1 ζευγ.

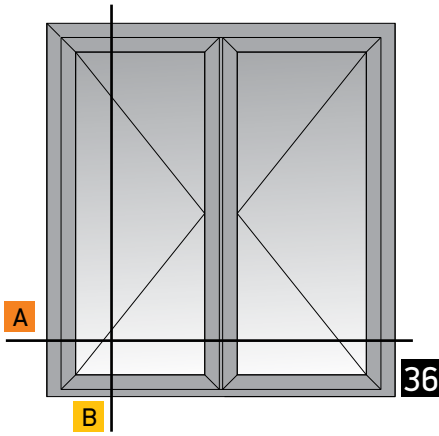
Euro-Groove Hardware | Μηχανισμός Euro-Groove




Double side-hung door
inward opening
without threshold
Δίφυλλη πόρτα
ανοιγόμενη μέσα
με λάστιχο χωρίς κατωκάσι



Euro-Groove Hardware | Μηχανισμός Euro-Groove

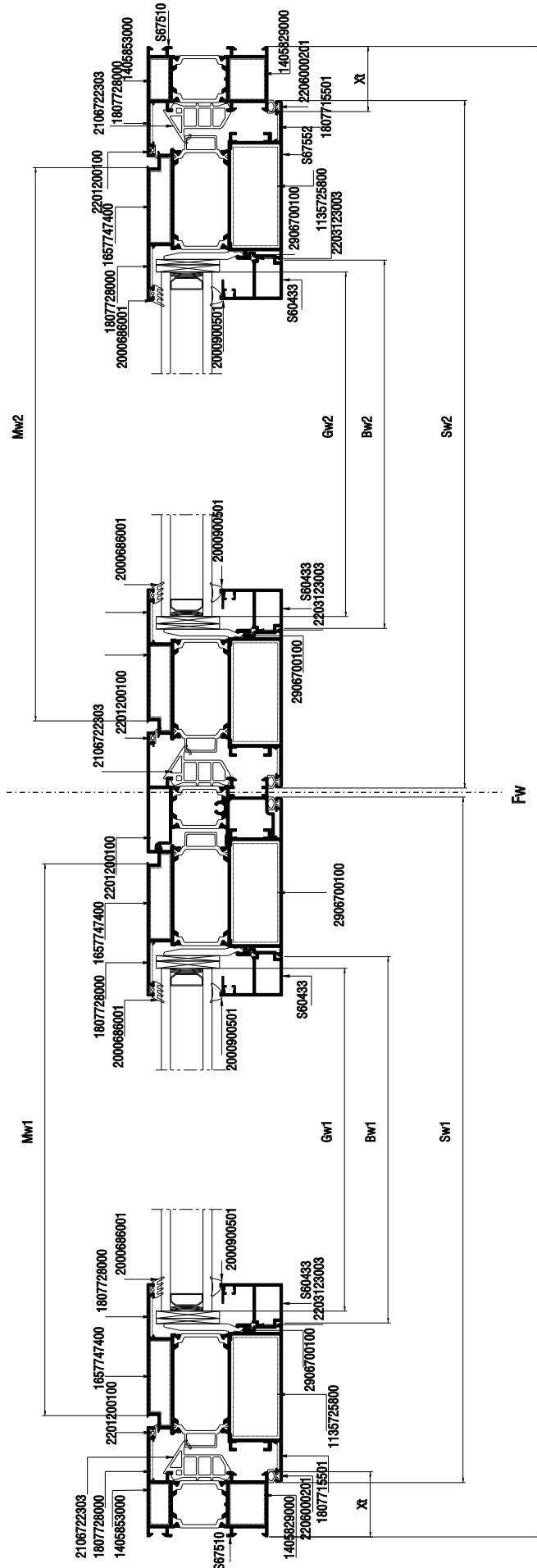


Double side-hung door
inward opening
without threshold
Δίφυλλη πόρτα
ανοιγόμενη μέσα
με λίστιχο χωρίς κατωκάσι



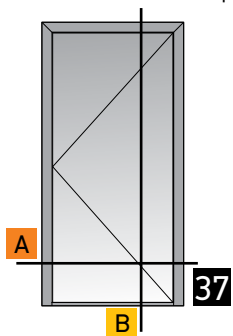
Κάθετη
απεικόνιση 90°
Rotate view 90°

A

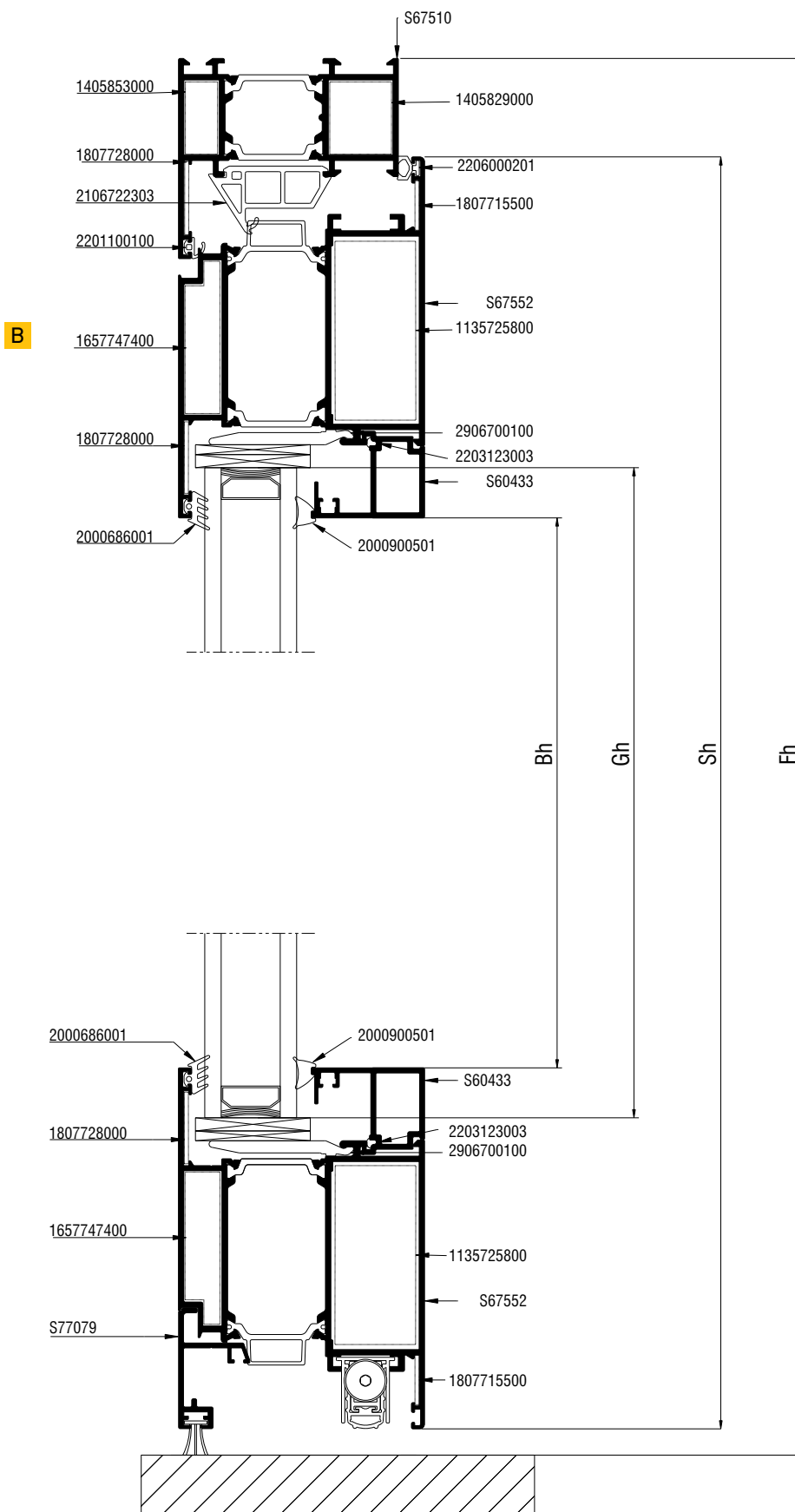


Profile cuttings-Κοπές προφίλ			Accessory cuttings-Κοπές εξαρτημάτων			
			Code-Κωδικός	Accessory Εξάρτημα	Description Περιγραφή	Quantity-Ποσότητα
Ύψος κάσας (S67510) Frame height		1 τεμ.-piece	2106722303		Κεντρικό Ελαστικό/Central gasket	3Fh+Fw
			2201200100		Ελαστικό κάσας Frame gasket	3Fh+Fw
Ύψος κάσας (S67510) Frame height		1 τεμ.-piece	2206000201		Ελαστικό φτερού φύλλου Seal gasket sash	4Sh+4Sw
			2000686001		Ελαστικό τζαμιού έξω	4Sh+4Sw
Πλάτος κάσας (S67510) Frame width		1 τεμ.-piece	2000900501		Ελαστικό σφήνα	4Sh+4Sw
			2203123003		Ελαστικό για πηγάκι Gasket for glazing bead	2Bw+2Bh
Ύψος μπινί (S67658) Sash inversion profile		1 τεμ.-pieces				
Ύψος φύλλου (S67829) Sash height		4 τεμ.-pieces	2906700100		Γέφυρα τακρίσματος φύλλου Sash glazing bridge	8 τεμ.
			2900000300		Τακάκι τζαμιού 3mm 3mm setting block	min 8τεμ.
Πλάτος φύλλου (S67829) Frame width		4 τεμ.-piece	2900000400		Τακάκι τζαμιού 4mm 4mm setting block	min 8 τεμ.
			1405853000		Γωνία σύνδεσης χιπή Die cast corner cleat	2 τεμ.
Ύψος πηγάκι (S60433) Glazing bead height		4 τεμ.-pieces	1405829000		Γωνία σύνδεσης χιπή Die cast corner cleat	2 τεμ.
			1657747400		Γωνία σύνδεσης πρεσαριστή καρφωτή Crimp nail cleat	8 τεμ.
Πλάτος πηγάκι (S60433) Glazing bead width		4 τεμ.-pieces				
Πλάτος τζαμιού Glazing width		2 τεμ.-pieces				
Ύψος τζαμιού Glazing height		2 τεμ.-pieces				
Πλάτος Πρόσθετου προφίλ Add on profile width (S67270)		1 τεμ.-pieces	1134325800		Γωνία σύνδεσης πρεσαριστή καρφωτή Crimp nail cleat	8 τεμ.
			1807728000		Γωνία επιπεδότητας Alignment corner	10 τεμ.
Πλάτος Πρόσθετου προφίλ Add on profile width (S67270)		1 τεμ.-pieces				
			1807701101		Γωνία επιπεδότητας Alignment corner	8 τεμ.
			2556722303		Βουλκανισμένη Γωνία Vulcanised Corner	2 τεμ.
			3006765803		Τάπα μπινί S67658 Inversion profile end cap	2τεμ.
			3106727003		Τάπα για προσθετο πόρτας χωρίς κατωκάσι S67270 Add on end Cap for door without threshold S67270	1 ζευγ.
			3106727103		Τάπα μπινιού για διφύλλη πόρτα με λάστιχο και χωρίς κατωκάσι S67879 End cap for double sash door with rubber seal without threshold S67879	1 τεμ

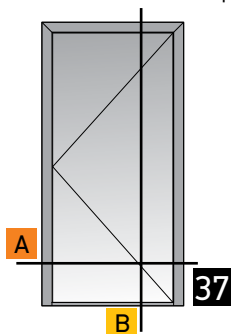
Euro-Groove Hardware | Μηχανισμός Euro-Groove



Single leaf door
inward opening
with windbreak
Μονόφυλλη πόρτα
ανοιγόμενη μέσα
με ανεμοφράχτη



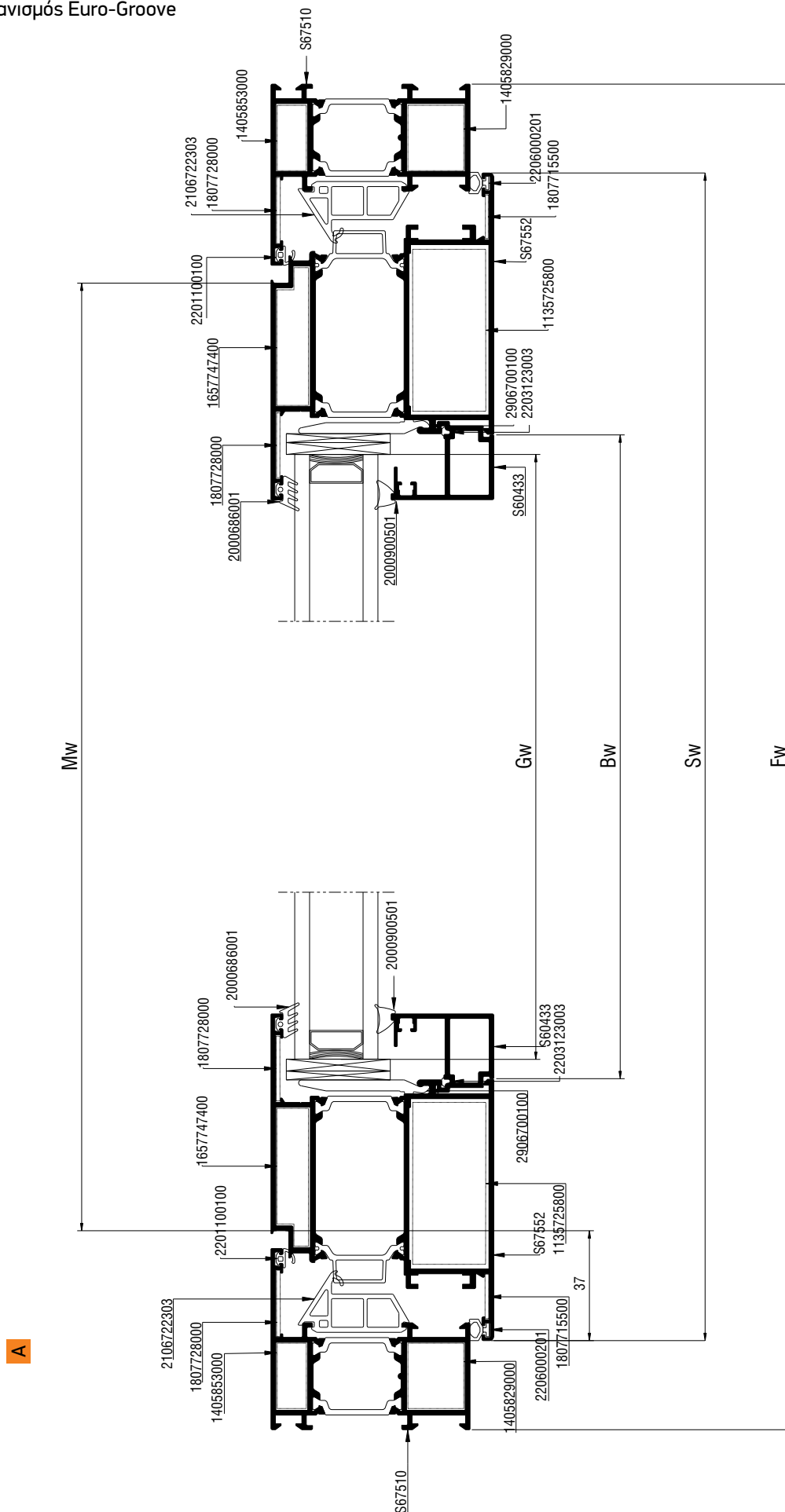
Euro-Groove Hardware | Μηχανισμός Euro-Groove



Single leaf door
inward opening
with windbreak
Μονόφυλλη πόρτα
ανοιγόμενη μέσα
με ανεμοφράκτη

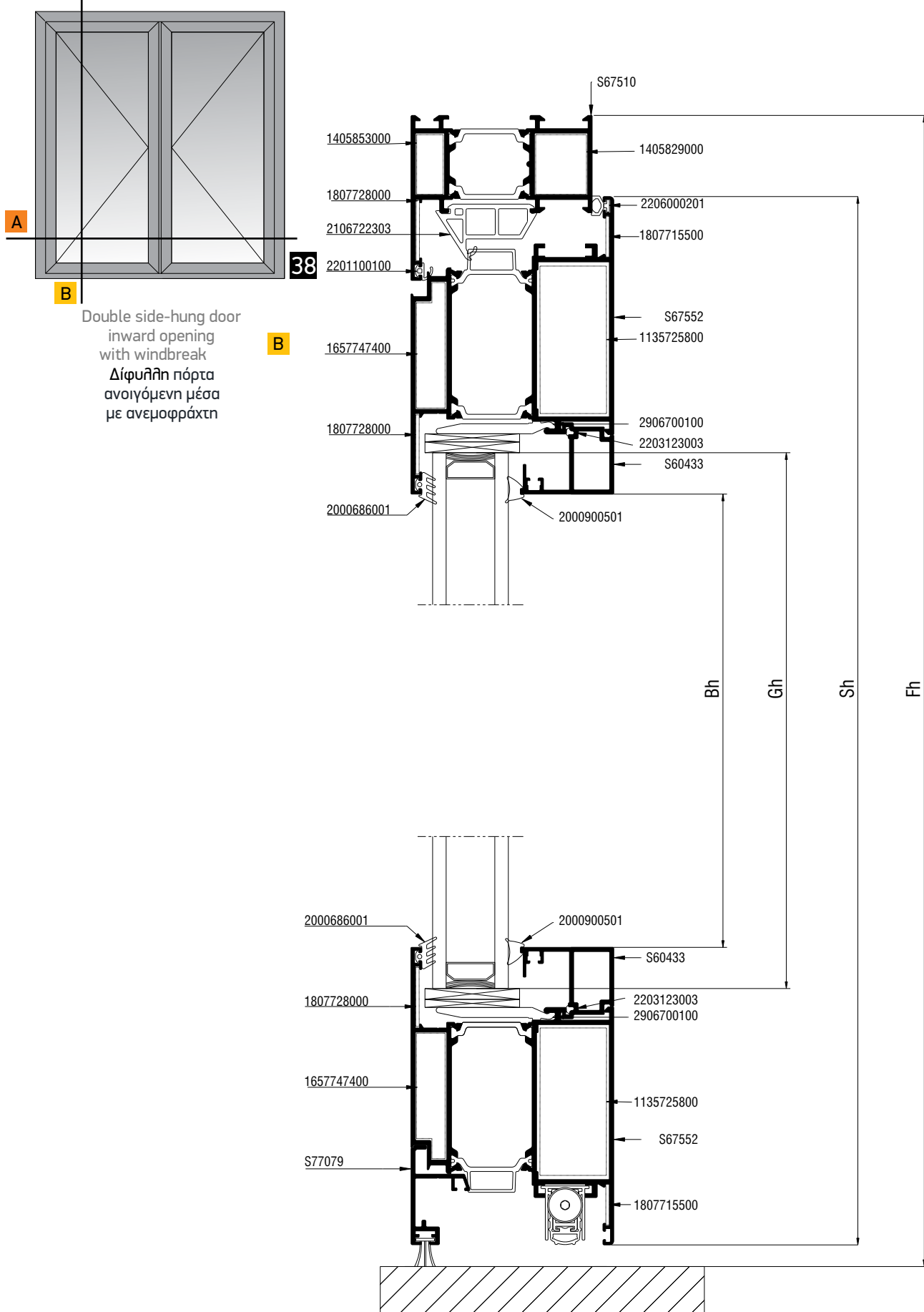


Κάθετη
απεικόνιση 90°
Rotate view 90°

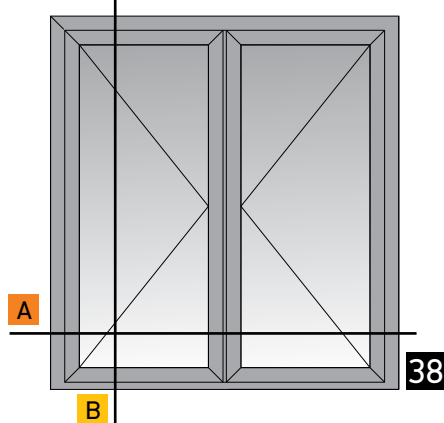


Profile cuttings-Κοπές προφίλ			Accessory cuttings-Κοπές εξαρτημάτων			
			Code-Κωδικός	Accessory Εξάρτημα	Description Περιγραφή	Quantity-Ποσότητα
Πλάτος κάσας (S67510) Frame width		1 τεμ.-piece	2106722303		Κεντρικό Ελαστικό Central gasket	2Fh+Fw
Ύψος κάσας (S67510) Frame height		1 τεμ.-piece	6206910603		Brush weatherstripping pile 6,9x12mm 4P Βουρτσάκι 6,9x12mm 4P	Sw
			2201100101		Ελαστικό κάσας Frame gasket	2Fh+Fw
Ύψος κάσας (S67829) Frame height		1 τεμ.-piece	2206000201		Ελαστικό φτερού φύλλου Seal gasket sash	2Sh+2Sw
			2000686001		Ελαστικό τζαμιού έξω	2Sh+2Sw
Πλάτος φύλλου (S67829) Sash width		2 τεμ.-pieces	2000900501		Ελαστικό σφήνα	2Sh+2Sw
Ύψος φύλλου (S67829) Sash height		2 τεμ.-pieces	2203123003		Ελαστικό για πηχάκι Gasket for glazing bead	2Bw+2Bh
			1405853000		Γωνία σύνδεσης χυτή Die cast corner cleat	2 τεμ.-pieces
Ύψος πηχάκι (S60433) Glazing bead height		2 τεμ.-pieces	1405829000		Γωνία σύνδεσης χυτή Die cast corner cleat	2 τεμ.-pieces
Πλάτος Πρόσθετου προφίλ (S67270) Add on profile width		1 τεμ.-pieces	1657747400		Γωνία σύνδεσης πρεσαριστή καρφωτή Crimp nail cleat	4τεμ.-pieces
Πλάτος τζαμιού Glazing width		1 τεμ.-pieces	1134325800		Γωνία σύνδεσης πρεσαριστή καρφωτή Crimp nail cleat	4τεμ.-pieces
			2906700100		Γέφυρα τακαρίσματος φύλλου Sash glazing bridge	4 τεμ.-pieces
Ύψος τζαμιού Glazing height		1 τεμ.-pieces	2900000300		Τακάκι τζαμιού 3mm 3mm setting block	min 4τεμ.-pieces
			2900000400		Τακάκι τζαμιού 4mm 4mm setting block	min 4τεμ.-pieces
			1807728000		Γωνία επιπεδότητας Alignment corner	6 τεμ.-pieces
			1807701100		Γωνία επιπεδότητας Alignment corner	4τεμ.-pieces
			2556722303		Βουλκανισμένη Γωνία Vulcanised Corner	2 τεμ.-pieces
			4719093000 L=930 4719103000 L=1030 4719113000 L=1130 4719123000 L=1230		Ανεμοφράκτης για Eurogroove Windbreak Eurogroove	1 τεμ.-piece
			7103000000		Τάπα στεγανοποίησης ανεμοφράκτη Sealing cap for windbreak	2 τεμ.-pieces
			3107707203		Τάπα Νεροσταλάκτη S77072 Water-drip cover S77072	1 ζευγ.-pair


Euro-Groove Hardware | Μηχανισμός Euro-Groove



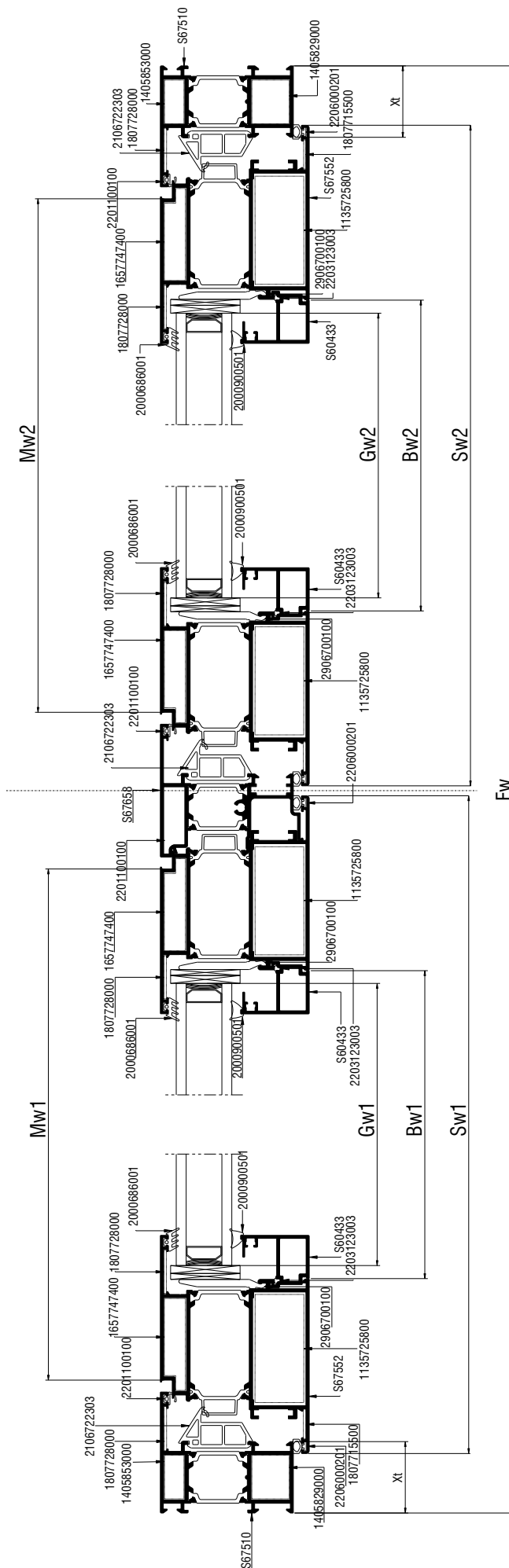
Euro-Groove Hardware | Μηχανισμός Euro-Groove



Double side-hung door
inward opening
with windbreak
Δίφυλλη πόρτα
ανοιγόμενη μέσα
με ανεμοφράχτη



Κάθετη
απεικόνιση 90°
Rotate view 90°



Profile cuttingsΚοπές προφίλ			Accessory cuttingsΚοπές εξαρτημάτων			
			CodeΚωδικός	Accessory Εξάρτημα	Description Περιγραφή	QuantityΠοσότητα
Ύψος κάσας (S67510) Frame height		1 τεμ.piece	2106722303		Κεντρικό Ελαστικό Central gasket	3Fh+Fw
Ύψος κάσας (S67510) Frame height		1 τεμ.piece	6206910603		Brush weatherstripping pile 6,9x12mm 4P Βουρτσάκι 6,9x12mm 4P	2Sw
Πλάτος κάσας (S67510) Frame width		1 τεμ.piece	2201100101		Ελαστικό κάσας Frame gasket	3Fh+Fw
			2206000201		Ελαστικό φτερού φύλλου Seal gasket sash	4Sh+4Sw
Ύψος μπινι (S67658) Sash inversion profile		1 τεμ.pieces	2000686001		Λάστιχο τζαμιού έξω Outer glazing gasket	4Sh+4Sw
Ύψος φύλλου (S67829) Sash height		4 τεμ.pieces	2000900501		Ελαστικό σφίγνα EPDM 5 mm	4Sh+4Sw
			2203123003		Ελαστικό για πηγάκι Gasket for glazing bead	2Bw+2Bh
Πλάτος φύλλου (S67829) Frame width		4 τεμ.piece	2906700100		Γέφυρα τακαρίσματος φύλλου Sash glazing bridge	8 τεμ.-pieces
Ύψος πηγάκι (S60433) Glazing bead height		4 τεμ.pieces	2900000300		Τακάκι τζαμιού 3mm 3mm setting block	min 8 τεμ.-pieces
			2900000400		Τακάκι τζαμιού 4mm 4mm setting block	min 8 τεμ.-pieces
Πλάτος πηγάκι (S60433) Glazing bead width		4 τεμ.pieces	1405853000		Γωνία σύνδεσης π्रेसαριστή καρφωτή Crimp nail cleat	2 τεμ.-pieces
			1405829000		Γωνία σύνδεσης π्रेसαριστή καρφωτή Crimp nail cleat	2 τεμ.-pieces
Πλάτος τζαμιού Glazing width		2 τεμ.pieces	1657747400		Γωνία σύνδεσης π्रेसαριστή καρφωτή Crimp nail cleat	8 τεμ.-pieces
Ύψος τζαμιού Glazing height		2 τεμ.pieces	1134325800		Γωνία σύνδεσης π्रेसαριστή καρφωτή Crimp nail cleat	8 τεμ.-pieces
			1807728000		Γωνία επιπεδότητας Alignment corner	10 τεμ.-pieces
Πλάτος Πρόσθετου προφίλ Add on profile width (S67270)		1 τεμ.pieces	1807701100		Γωνία επιπεδότητας Alignment corner	8 τεμ.-pieces
Πλάτος Πρόσθετου προφίλ Add on profile width (S67270)		1 τεμ.pieces	2556722303		Βουλκανισμένη Γωνία Vulcanised Corner	2 τεμ.-pieces
			3006765803		Τάπα μπινι S67658 Inversion profile end cap	2τεμ.-pieces
			3106727103		Τάπα μπινιού για δίφυλλη πόρτα με λάστιχο και χωρίς κατακάσι S67879 End cap for double sash door with rubber seal withouth threshold S67879	1 τεμ.-piece
			4719093000 L=930 4719103000 L=1030 4719113000 L=1130 4719123000 L=1230		Ανεμοφράκτης για Eurogroove Windbreak Eurogroove	2 τεμ.-pieces
			7103000000		Τάπα στεγανοποίησης ανεμοφράκτη Sealing cap for windbreak	3 τεμ.-pieces
			3107707203		Τάπα Νεροσταλάκτη S77072 Waterdrip cover S77072	2 ζευγ.-pairs

A large, abstract graphic on the left side of the page, composed of several overlapping diagonal rectangular shapes in various shades of yellow and orange, creating a dynamic, layered effect.

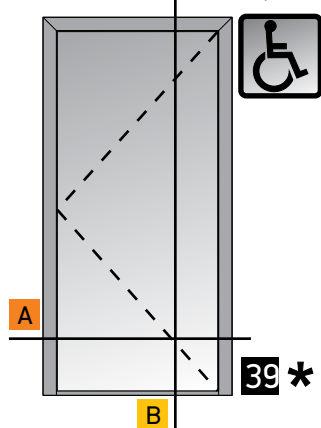
Sections

Τομές

Euro-Groove Hardware
Μηχανισμός Euro-Groove

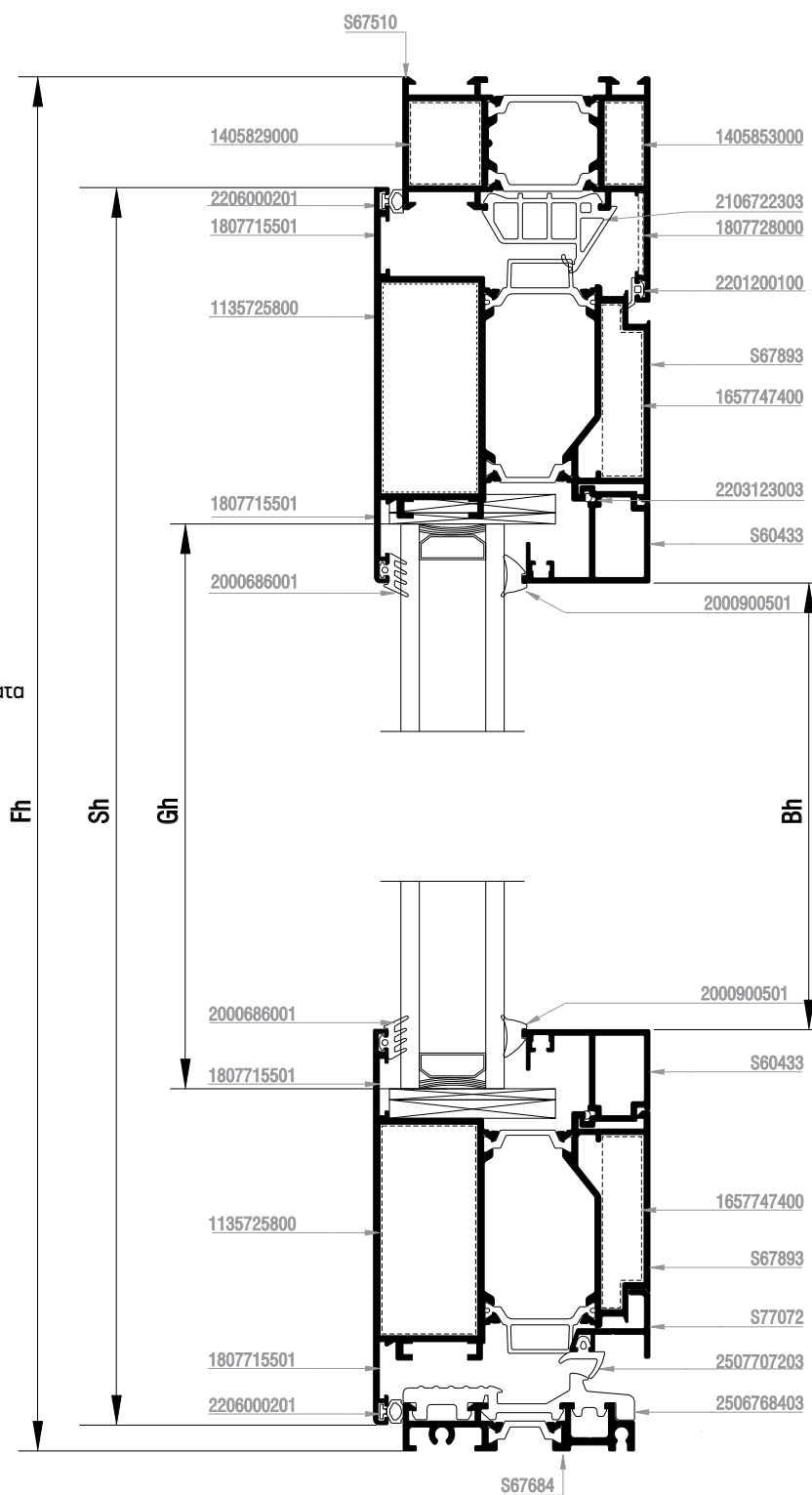
Entrance door opening outward
Πόρτα εισόδου ανοιγόμενη έξω

Euro-Groove Hardware | Μηχανισμός Euro-Groove

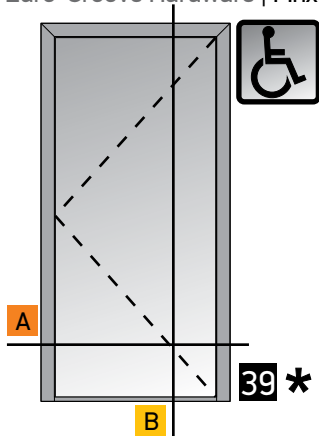


Single leaf entrance door
opening outward
Μονόφυλλη πόρτα εισόδου
ανοιγομένη έξω


*Not suggested for exposed openings
*Δεν ενδείκνυται για εκτεθειμένα ανοίγματα



Euro-Groove Hardware | Μηχανισμός Euro-Groove



Single leaf entrance door
opening outward
Μονόφυλλη πόρτα εισόδου
ανοιγόμενη έξω



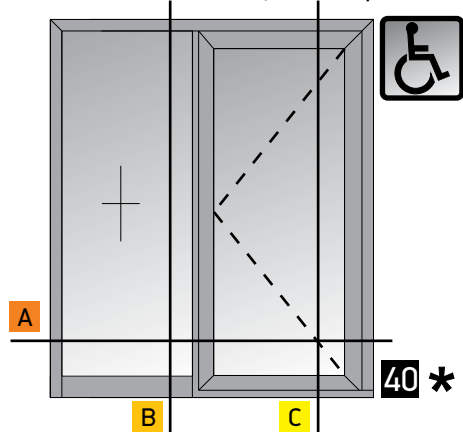
Κάθετη
απεικόνιση 90°
Rotate view 90°

*Not suggested for exposed openings
*Δεν ενδείκνυται για εκτεθειμένα ανοίγματα

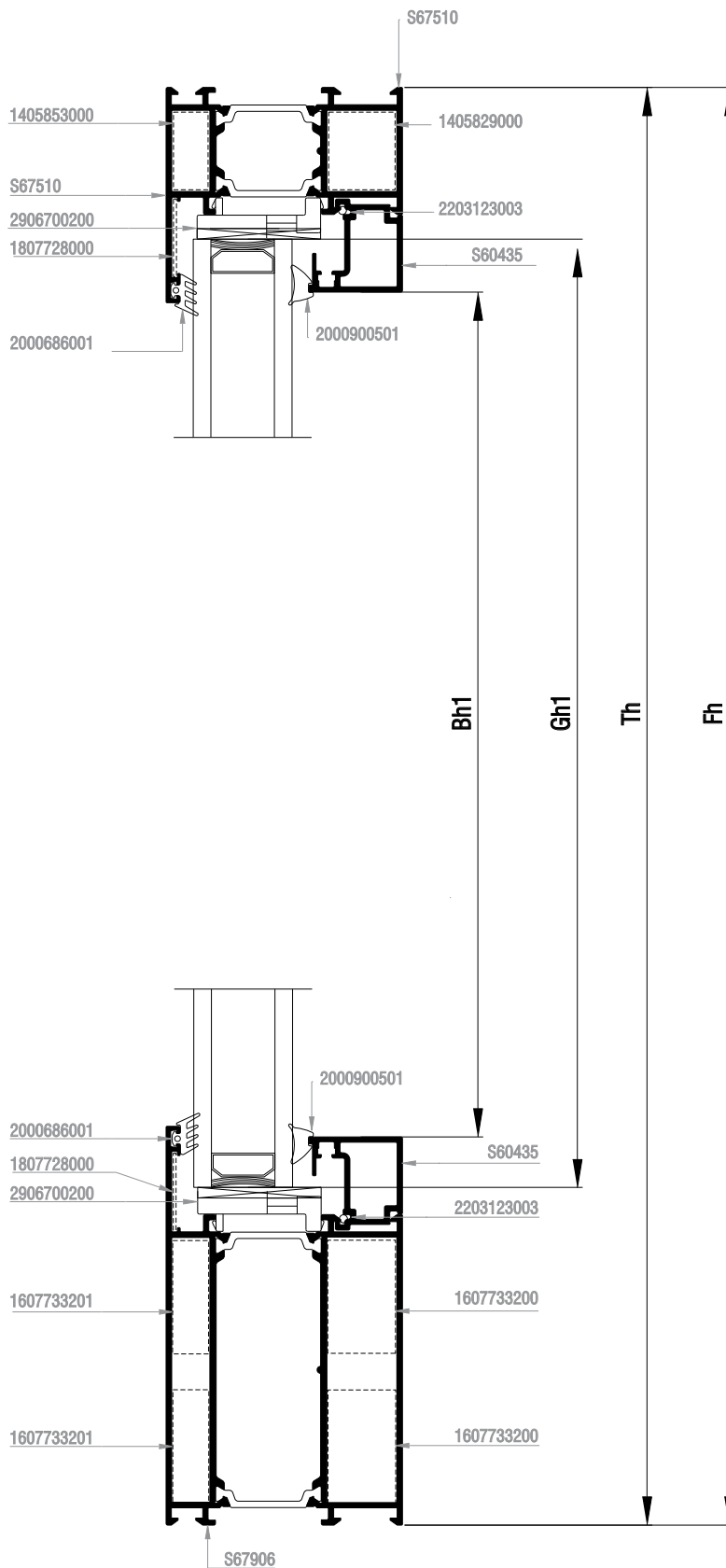


Profile cuttings-Κοπές προφίλ			Accessory cuttings-Κοπές εξαρτημάτων			
			Code-Κωδικός	Accessory Εξάρτημα	Description Περιγραφή	Quantity-Ποσότητα
Υψος κάσας (S67510) Frame height		1 τεμ.-piece	2106722303		Κεντρικό Ελαστικό Central gasket	2Fh+Fw
Υψος κάσας (S67510) Frame height		1 τεμ.-piece	2506768403		Ελαστικό χαμηλού κατωκασίου Low sash gasket	LTw
			2206000201		Ελαστικό φτερού φύλλου Seal gasket sash	2Sh+2Sw
Πλάτος κάσας (S67510) Frame width		1 τεμ.-piece	2201200100		Ελαστικό κάσας Frame gasket	2Fh+Fw
Πλάτος κατωκασ. για Α.ΜΕ.Α (S67684) PWD Frame Width		1 τεμ.-pieces	2507707203		Ελαστικό Νεροσταλάκτη S77072 Water drip Gasket	Sw
Υψος φύλλου (S67893) Sash height		2 τεμ.-pieces	2000686001		Ελαστικό τζαμιού έξω	2Sh+2Sw
			2000900501		Ελαστικό σφήνα	2Sh+2Sw
Πλάτος φύλλου (S67690) Frame width		2 τεμ.-piece	2203123003		Ελαστικό για πηγάκι Gasket for glazing bead	2Bw+2Bh
			2900000300		Τακάκι τζαμιού 3mm 3mm setting block	min 4τεμ.
Υψος πηγάκι (S60433) Glazing bead height		2 τεμ.-pieces	2900000500		Τακάκι τζαμιού 5mm 5mm setting block	min 4τεμ.
			1405853000		Γωνία σύνδεσης αυτοεκτονούμενη Multifunction self expanding corner joint	2 τεμ.
Υψος τζαμιού Glazing height		1 τεμ.-pieces	1405829000		Γωνία σύνδεσης αυτοεκτονούμενη Multifunction self expanding corner joint	2 τεμ.
Πλάτος τζαμιού Glazing width		1 τεμ.-pieces	1135725800		Γωνία σύνδεσης πρεσαριστή καρφωτή Crimp nail cleat	4 τεμ.
Πλάτος Νεροστ. Waterproofing profile width (S77072)		1 τεμ.-pieces	1657747400		Γωνία σύνδεσης πρεσαριστή καρφωτή Crimp nail cleat	4 τεμ.
			1807728000		Γωνία επιπεδότητας Alignment corner	2τεμ.
			1807715501		Γωνία επιπεδότητας Alignment corner	8τεμ.
			3106768400		Τάπα Χαμηλού Κατωκασίου S67684 Low threshold cleat for S67684	1 ζευγ.
			3107707203		Τάπα Νεροσταλάκτη S77072 Water-drip cover S77072	1 ζευγ.
			31011501XX		Τάπα απορροής	Ελάχιστος αριθμός ταπών: · Fw≤1000mm : 2τεμ./pieces · Fw≥1000mm : 4τεμ./pieces
			2556722303		Βουλκανισμένη Γωνία Vulcanised Corner	2τεμ.

Euro-Groove Hardware | Μηχανισμός Euro-Groove

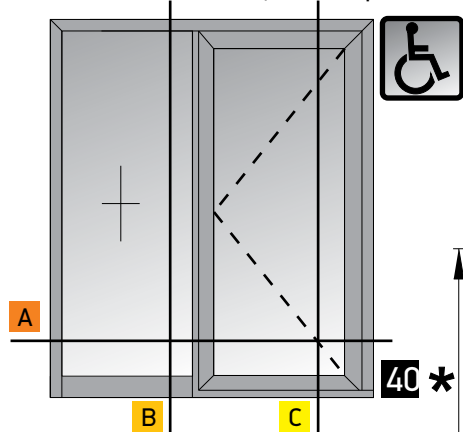


Single leaf entrance door opening outward with glass pane, one fixed side leaf
 Μονόφυλλη πόρτα εισόδου ανοιγομένη έξω με υαλοπίνακα, ένα σταθερό



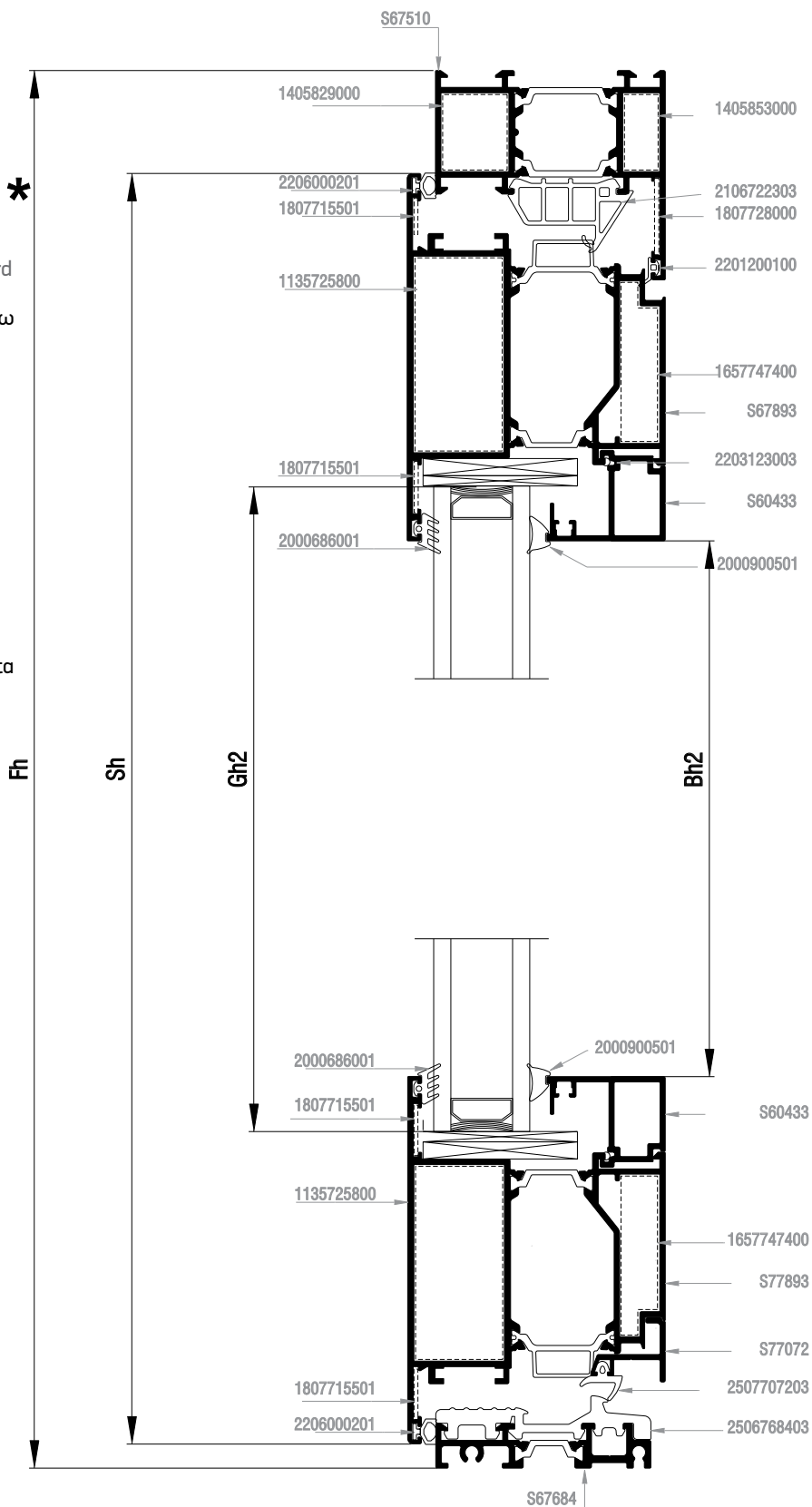
*Not suggested for exposed openings
 *Δεν ενδείκνυται για εκτεθειμένα ανοίγματα

Euro-Groove Hardware | Μηχανισμός Euro-Groove

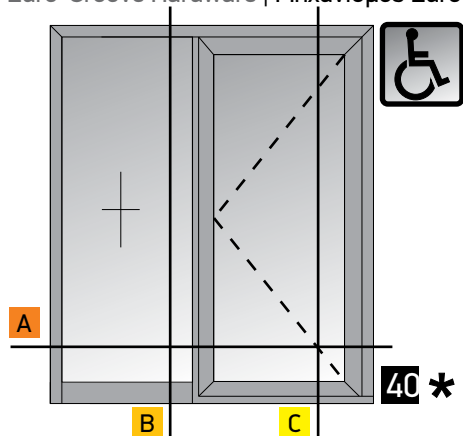


Single leaf entrance door opening outward with glass pane, one fixed side leaf
Μονόφυλλη πόρτα εισόδου ανοιγομένη έξω με υαλοπίνακα, ένα σταθερό


*Not suggested for exposed openings
*Δεν ενδείκνυται για εκτεθειμένα ανοίγματα



Euro-Groove Hardware | Μηχανισμός Euro-Groove

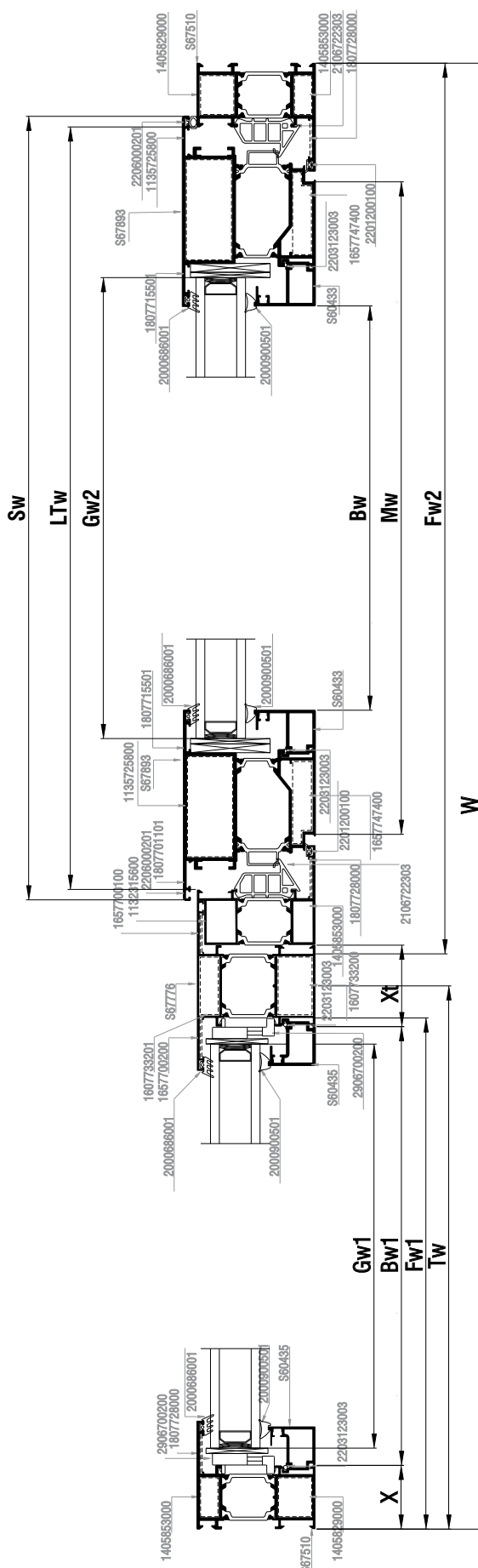


Single leaf entrance door opening outward with glass pane, one fixed side leaf
Μονόφυλλη πόρτα εισόδου ανοιγομένη έξω με υαλοπίνακα, ένα σταθερό



Κάθετη απεικόνιση 90°
Rotate view 90°

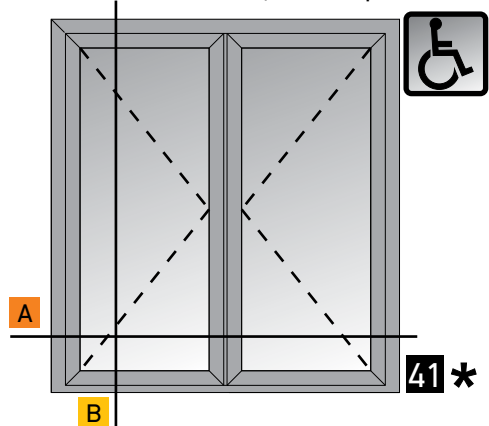
*Not suggested for exposed openings
*Δεν ενδείκνυται για εκτεθειμένα ανοίγματα



Profile cuttings-Κοπές προφίλ			Accessory cuttings-Κοπές εξαρτημάτων			
			Code-Κωδικός	Accessory Εξάρτημα	Description Περιγραφή	Quantity-Ποσότητα
Πλάτος κάσας (S67510) Frame width		1 τεμ.-piece	2106722303		Κεντρικό Ελαστικό Central gasket	3Fh+Fw
Πλάτος κάσας (S67510) Frame width		1 τεμ.-piece	2506768403		Ελαστικό χαμηλού κατακασίου Low sash gasket	LTw
			2206000201		Ελαστικό φτερού φύλλου Seal gasket sash	4Sh+4Sw
Ύψος κάσας (S67510) Frame height		1 τεμ.-piece	2201200100		Ελαστικό κάσας Frame gasket	3Fh+Fw
Ύψος κάσας (S67510) Frame height		1 τεμ.-piece	2507707203		Ελαστικό Νεροσταλάκτη S77072 Water drip Gasket	Sw
			2000686001		Ελαστικό τζαμιού έξω	4Sh+4Sw
Πλάτος κατακασίου για Α.Μ.Ε.Α.(S67684) PWD Frame Width		1 τεμ.-pieces	2000900501		Ελαστικό σφήνα	4Sh+4Sw
Πλάτος φύλλου (S67893) Sash width		2 τεμ.-pieces	2203123003		Ελαστικό για πηγάκι Gasket for glazing bead	4Bw+4Bh
			2900000400		Τακάκι τζαμιού 4mm 4mm setting block	min 4τεμ.
Ύψος φύλλου (S67893) Sash height		2 τεμ.-pieces	2900000300		Τακάκι τζαμιού 3mm 3mm setting block	min 4τεμ.
			2906700200		Γέφυρα τακαρίσματος κάσας Sash glazing bridge	4τεμ.
Κοπή Ταυ (S67776) Transom mullion cutting		1 τεμ.-pieces	1405853000		Γωνία σύνδεσης αυτοεκτονούμενη Multifunction self expanding corner joint	3τεμ.
Ύψος πηγάκι (S60435) Glazing bead height		2 τεμ.-pieces	1405829000		Γωνία σύνδεσης αυτοεκτονούμενη Multifunction self expanding corner joint	3τεμ.
Ύψος πηγάκι (S60435) Glazing bead height		2 τεμ.-pieces	1135725800		Γωνία σύνδεσης πρεσαριστή καρφωτή Crimp nail cleat	4 τεμ.
Πλάτος πηγάκι (S60433) Glazing bead width		2 τεμ.-pieces	1657747400		Γωνία σύνδεσης πρεσαριστή καρφωτή Crimp nail cleat	4τεμ.
Πλάτος πηγάκι (S60433) Glazing bead width		4 τεμ.-pieces	1607733200		Εσωτερικός σύνδεσμος κάσας ταυ 33mm Internal transom mullion frame connector 33mm	2τεμ.
Ύψος τζαμιού Glazing height		1 τεμ.-pieces	1607733201		Εξωτερικός σύνδεσμος κάσας ταυ 33mm External transom mullion frame connector 33mm	2τεμ.
Ύψος τζαμιού Glazing height		1 τεμ.-pieces	1657700100		Σύνδεσμος Ταυ Χυτός T-cleat cast	2 τεμ.
Πλάτος τζαμιού Glazing width		1 τεμ.-pieces	1657700200		Σύνδεσμος Ταυ Χυτός T-cleat cast	2 τεμ.
Πλάτος τζαμιού Glazing width		1 τεμ.-pieces	1807728000		Γωνία επιπεδότητας Alignment corner	3 τεμ.
Πλάτος Νεροστ. Waterproofing profile width (S77072)		1 τεμ.-pieces	1807715501		Γωνία επιπεδότητας Alignment corner	8 τεμ.
			3106768400		Τάπα Χαμηλού Κατωκασίου S67684 Low threshold cleat for S67684	1 ζευγ.

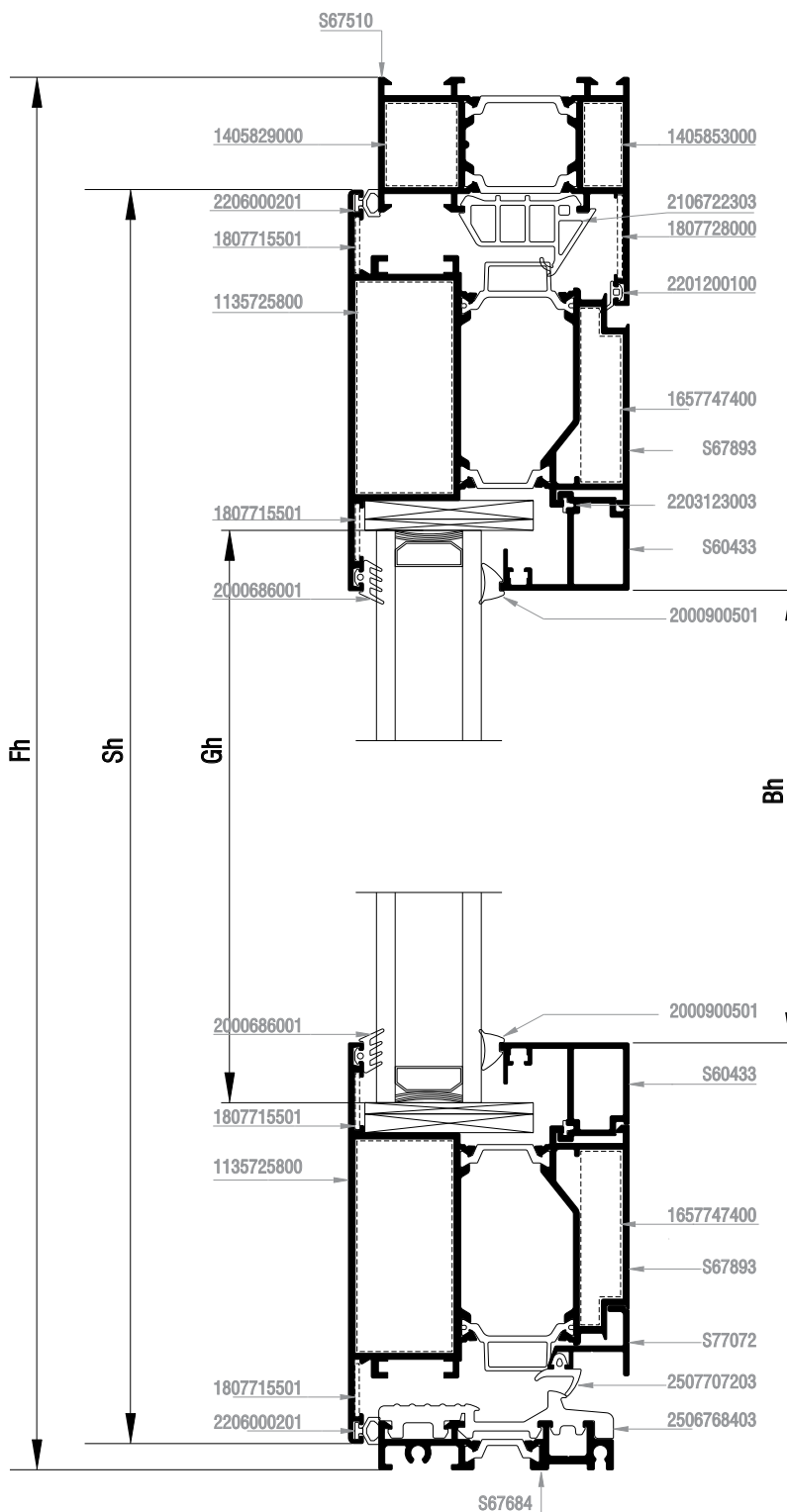
Accessory cuttings-Κοπές εξαρτημάτων			
Code-Κωδικός	Accessory Εξάρτημα	Description Περιγραφή	Quantity-Ποσότητα
3107707203		Τάπα Νεροσταλάκτη S77072 Water-drip cover S77072	1 ζευγ.
31011501XX		Τάπα απορροής	Ελάχιστος αριθμός ταπών: · Fw≤1000mm : 2τεμ./pieces · Fw≥1000mm : 4τεμ./pieces
2556722303		Βουλκανισμένη Γωνία Vulcanised Corner	2 τεμ.

Euro-Groove Hardware | Μηχανισμός Euro-Groove

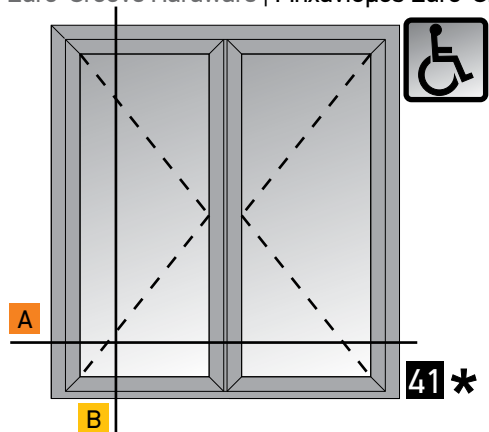


Double leaf entrance door
opening outward with glass pane
Δίφυλλη πόρτα εισόδου
ανοιγομένη έξω με υαλοπίνακα


*Not suggested for exposed openings
*Δεν ενδείκνυται για εκτεθειμένα ανοίγματα



Euro-Groove Hardware | Μηχανισμός Euro-Groove

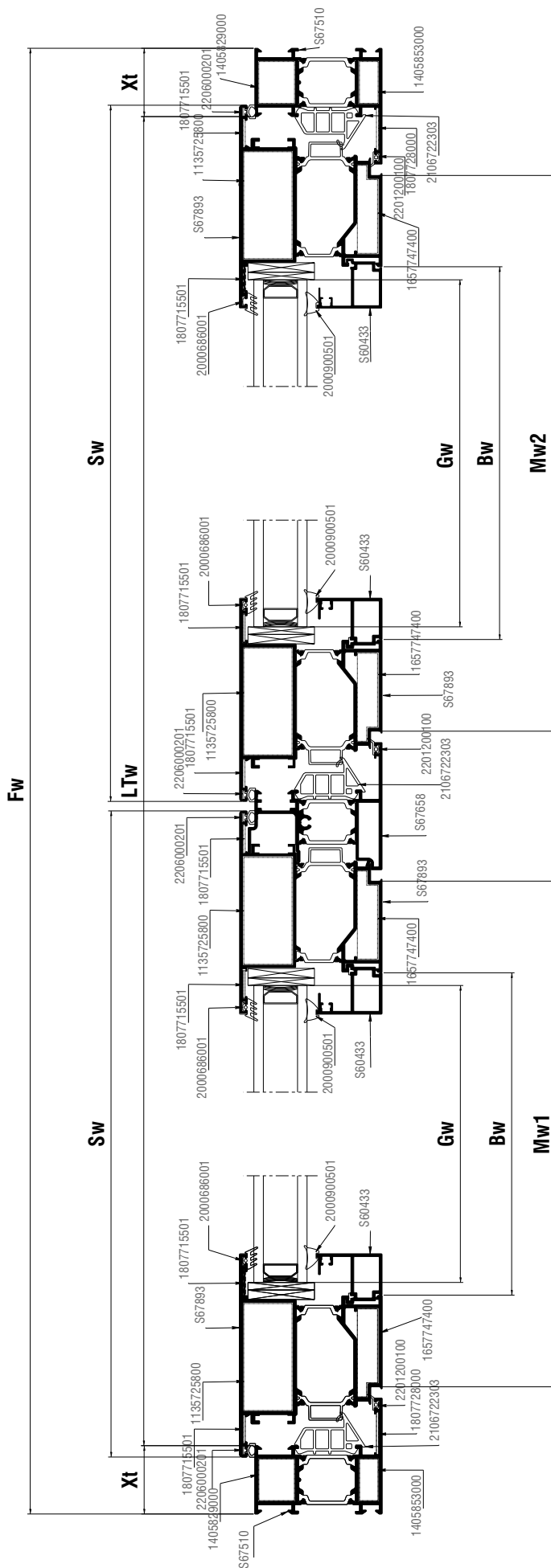


Double leaf entrance door
opening outward with glass pane
Δίφυλλη πόρτα εισόδου
ανοιγομένη έξω με υαλοπίνακα



Κάθετη
απεικόνιση 90°
Rotate view 90°

*Not suggested for exposed openings
*Δεν ενδείκνυται για εκτεθειμένα ανοίγματα



Profile cuttings-Κοπές προφίλ			Accessory cuttings-Κοπές εξαρτημάτων			
			Code-Κωδικός	Accessory Εξάρτημα	Description Περιγραφή	Quantity-Ποσότητα
Ύψος κάσας (S67510) Frame height		1 τεμ.-piece	2106722303		Κεντρικό Ελαστικό Central gasket	3Fh+Fw
Ύψος κάσας (S67510) Frame height		1 τεμ.-piece	2506768403		Ελαστικό χαμηλού κατωκασίου Low sash gasket	LTw
			2206000201		Ελαστικό φτερού φύλλου Seal gasket sash	4Sh+4Sw
Πλάτος κάσας (S67510) Frame width		1 τεμ.-piece	2201200100		Ελαστικό κάσας Frame gasket	3Fh+Fw
Πλάτος κατωκασίου για Α.ΜΕ.Α(S67684) PWD Frame Width		1 τεμ.-pieces	2507707203		Ελαστικό Νεροσταλάκτη S77072 Water drip Gasket	Sw
			2000686001		Ελαστικό τζαμιού έξω	4Sh+4Sw
Ύψος μπινι (S67658) Sash inversion profile		1 τεμ.-pieces	2000900501		Ελαστικό σφήνα	4Sh+4Sw
Ύψος φύλλου (S67690) Sash height		2 τεμ.-pieces	2203123003		Ελαστικό για πηγάκι Gasket for glazing bead	4Bw+4Bh
			2900000400		Τακάκι τζαμιού 3mm 3mm setting block	min 8τεμ.
Πλάτος φύλλου (S67690) Frame width		2 τεμ.-piece	2900000500		Τακάκι τζαμιού 4mm 4mm setting block	min 8 τεμ.
			1405853000		Γωνία σύνδεσης αυτοεκτονούμενη Multifunction self expanding corner joint	2 τεμ.
Ύψος πηγάκι (S60433) Glazing bead height		2 τεμ.-pieces	1405829000		Γωνία σύνδεσης αυτοεκτονούμενη Multifunction self expanding corner joint	2 τεμ.
Πλάτος πηγάκι (S60433) Glazing bead width		2 τεμ.-pieces	1134325800		Γωνία σύνδεσης πρεσαριστή καρφωτή Crimp nail cleat	8 τεμ.
Ύψος τζαμιού Glazing height		2 τεμ.-pieces	1657747400		Γωνία σύνδεσης πρεσαριστή καρφωτή Crimp nail cleat	8 τεμ.
Πλάτος τζαμιού Glazing width		2 τεμ.-pieces	1807728000		Γωνία επιπεδότητας Alignment corner	2 τεμ.
Πλάτος Νεροστ. Waterproofing profile width (S77072)		1 τεμ.-pieces	1807701101		Γωνία επιπεδότητας Alignment corner	8 τεμ.
			1807715501		Γωνία επιπεδότητας Alignment corner	8 τεμ.
Πλάτος Νεροστ. Waterproofing profile width (S77072)		1 τεμ.-pieces	3106768400		Τάπα Χαμηλού Κατωκασίου S67684 Low threshold cleat for S67684	1 ζευγ.
			3107707203		Τάπα Νεροσταλάκτη S77072 Water-drip cover S77072	1 ζευγ.
			3107707213		Τάπα νεροσταλάκτη δίφυλλου ΑΜΕΑ Water-drip cover	1 ζευγ.
			3006765803		Τάπα Μπινι S67658 End Cap S67658	2 τεμ.
			31011501XX		Τάπα απορροής	Ελάχιστος αριθμός ταπών: Fw≤1000mm : 2τεμ./pieces Fw≥1000mm : 4τεμ./pieces
			2556722303		Βουλκανισμένη Γωνία Vulcanised Corner	2 τεμ.

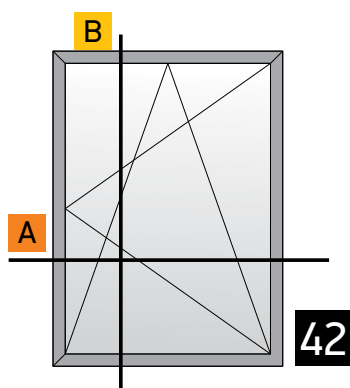


Sections

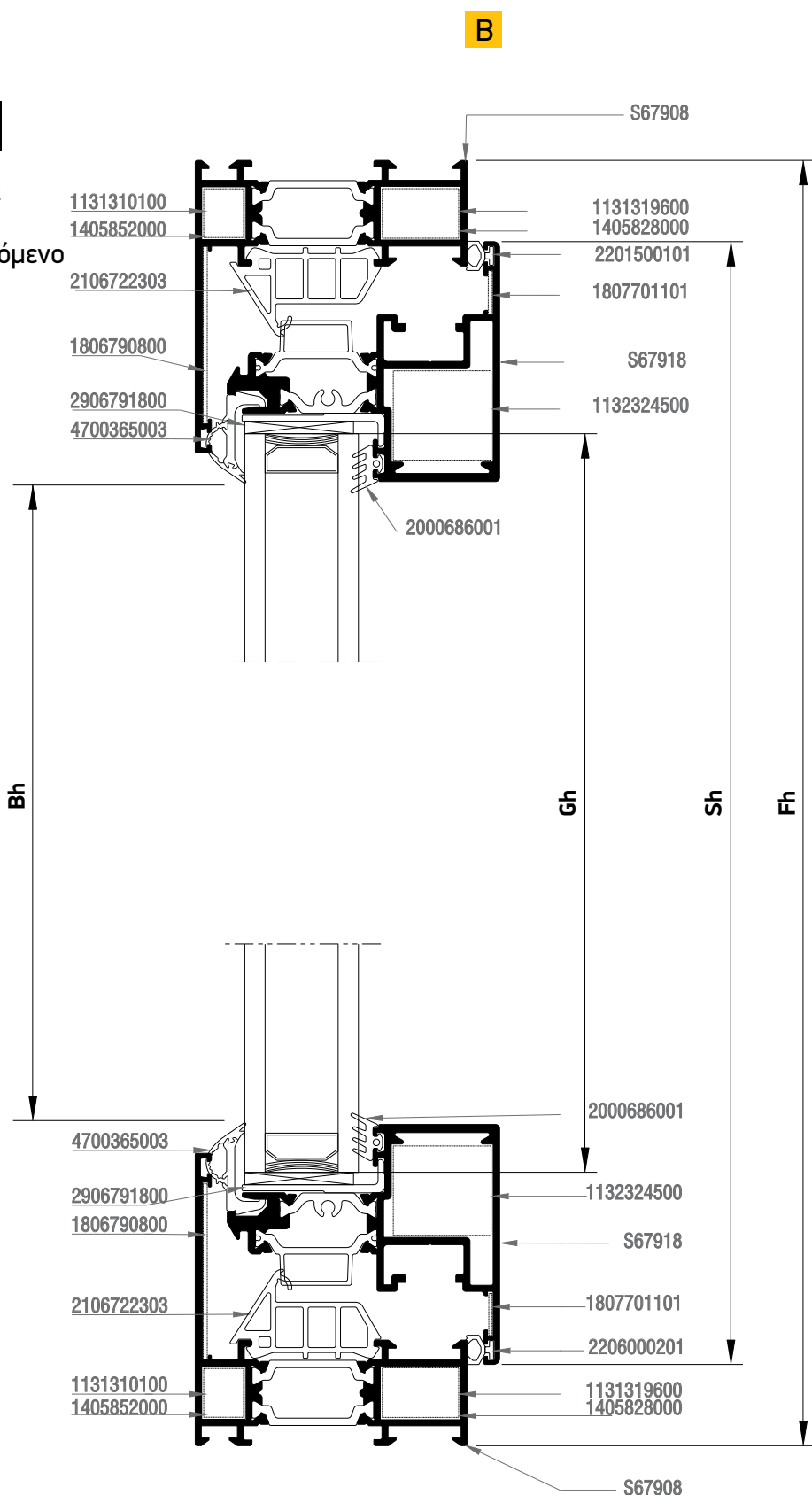
Τομές

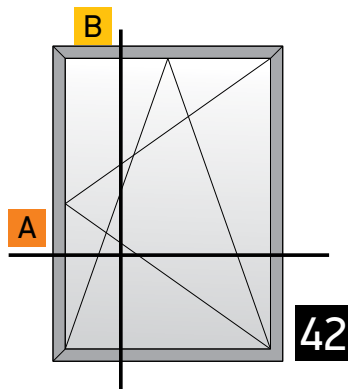
EURONUT Hardware
Μηχανισμός EURONUT

Hidden sash
Κρυφό φύλλο




Single side- hung casement
tilt and turn, hidden sash
Μονόφυλλο ανοιγόμενο- ανακλινόμενο
με κρυφο φύλλο

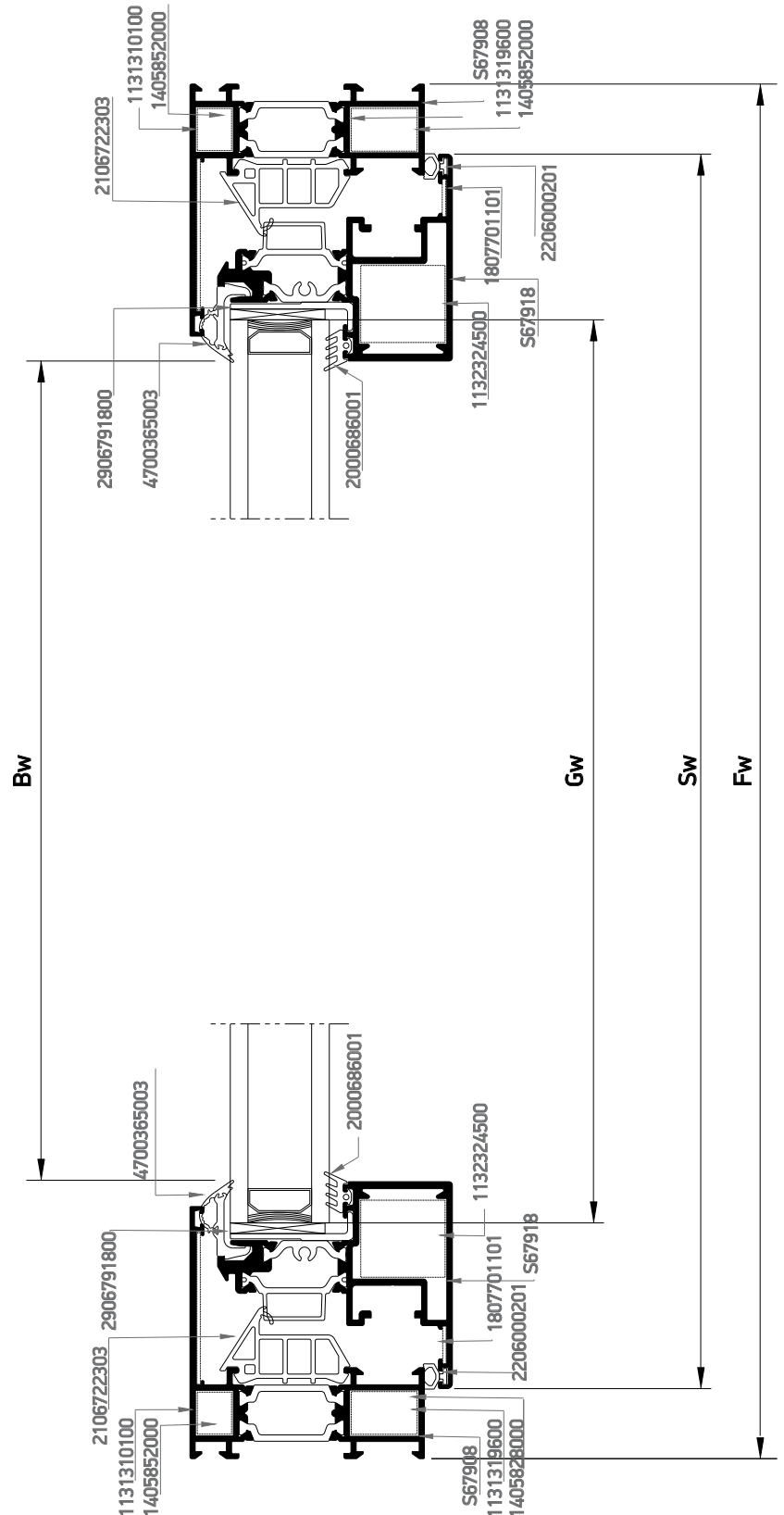




Single side - hung casement
tilt and turn, hidden sash
Μονόφυλλο ανοιγόμενο- ανακλινόμενο
με κρυφό φύλλο



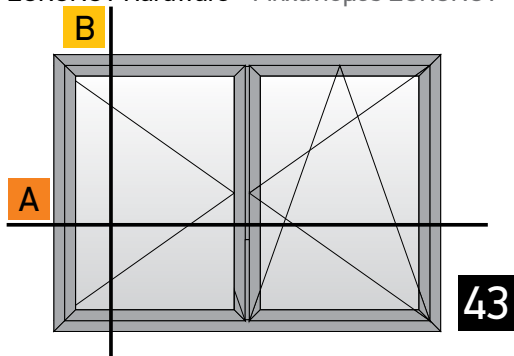
Κάθετη
απεικόνιση 90°
Rotate view 90°



Profile cuttings-Κοπές προφίλ			Accessory cuttings-Κοπές εξαρτημάτων			
			Code-Κωδικός	Accessory Εξάρτημα	Description Περιγραφή	Quantity-Ποσότητα
Πλάτος κάσας (S67908) Frame width		2 τεμ.-pieces	2106722303		Λάστιχο κεντρικό Central gasket	2Fw+2Fh
Ύψος κάσας (S67908) Frame height		2 τεμ.-pieces	2206000201		Ελαστικό φύλλου Sash gasket	2Sw+2Sh
			2000686001		Λάστιχο τζαμιού έξω	2Sw+2Sh
Πλάτος φύλλου (S67918) Sash width		2 τεμ.-pieces	2906791800		Γέφυρα τακαρίσματος φύλλου Sash glazing bridge	4τεμ.
Ύψος φύλλου (S67918) Sash height		2 τεμ.-pieces	1131310100		Γωνία σύνδεσης πρεσαριστή καρφωτή Crimp nail cleat	4τεμ.
Πλάτος πηγάκι 470-03-650-03 Glazing bead width		2 τεμ.-pieces	OR		Γωνία σύνδεσης χυτή Die cast corner cleat	4τεμ.
			1405852000			
Ύψος πηγάκι 470-03-650-03 Glazing bead height		2 τεμ.-pieces	1131319600		Γωνία σύνδεσης πρεσαριστή καρφωτή Crimp nail cleat	4τεμ.
			OR		Γωνία σύνδεσης χυτή Die cast corner cleat	4τεμ.
Πλάτος τζαμιού Glazing width		1 τεμ.-pieces	1405828000			
			1132324500		Γωνία σύνδεσης πρεσαριστή καρφωτή Crimp nail cleat	4τεμ.
Ύψος τζαμιού Glazing height		1 τεμ.-pieces	1807701101		Γωνία επιπεδότητας Alignment corner	4τεμ.
			1806790800		Γωνία επιπεδότητας Alignment corner	4τεμ.
			2556722303		Βουλκανισμένη Γωνία Vulcanised Corner	4τεμ.
			2900000300		Τακάκι τζαμιού 3mm 3mm setting block	4τεμ.
			3100365003		Βουλκανισμένη γωνία κρυφού φύλλου Vulcanised Corner for Hidden Sash	1 πακέτο (4 τμχ.) 1 pack (4 pcs)

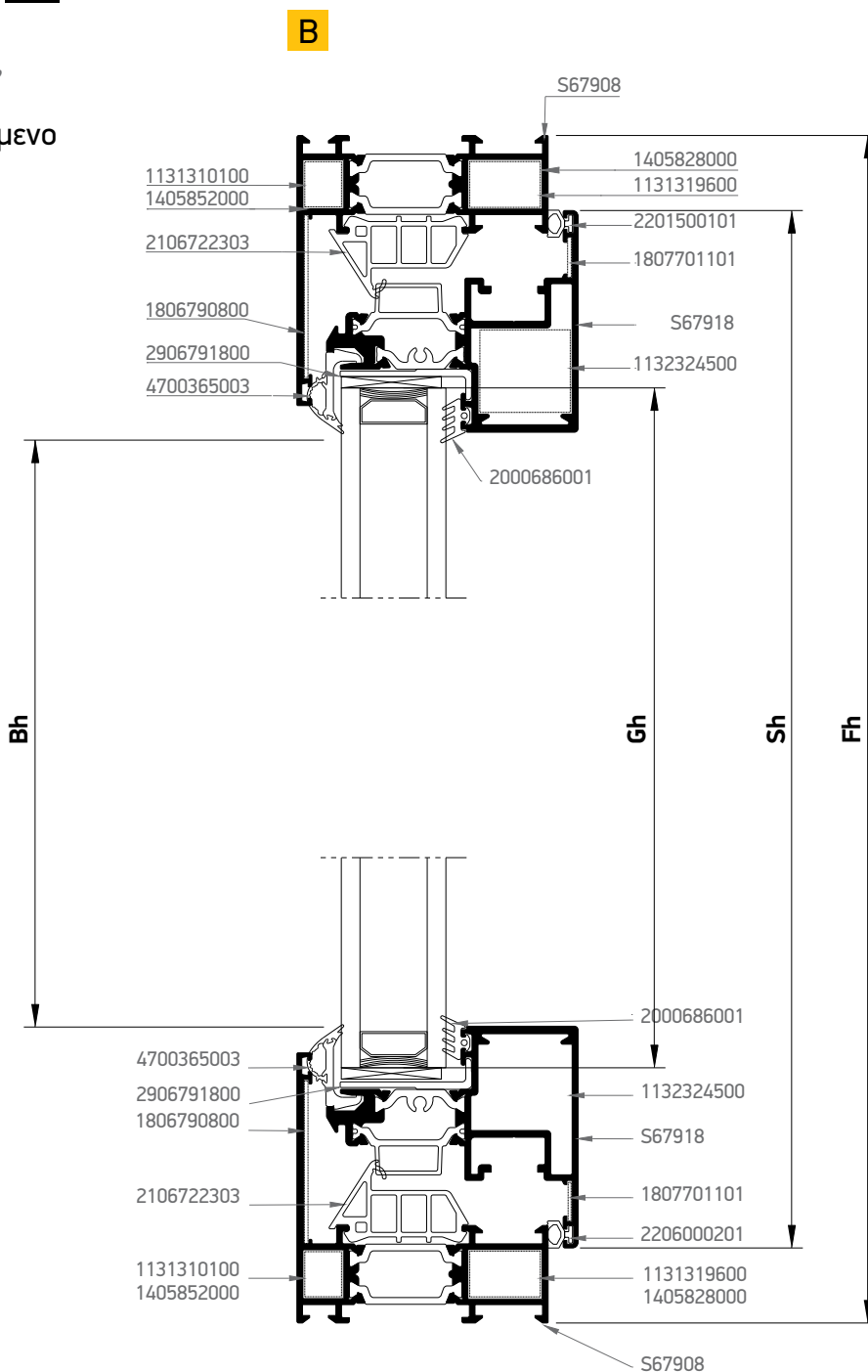
EURONUT Hardware - Μηχανισμός EURONUT

Hidden sash - Κρυφό φύλλο



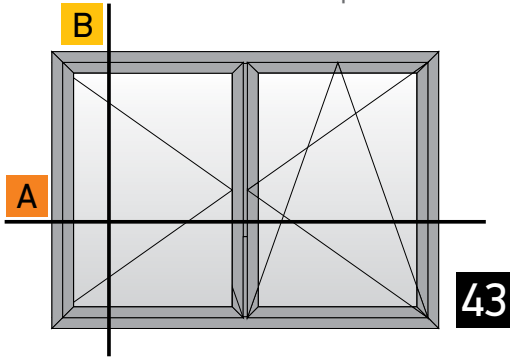
Double side-hung casement,
tilt and turn, hidden sash

Δίφυλλο ανοιγόμενο - ανακλινόμενο
με κρυφο φύλλο




EURONUT Hardware - Μηχανισμός EURONUT

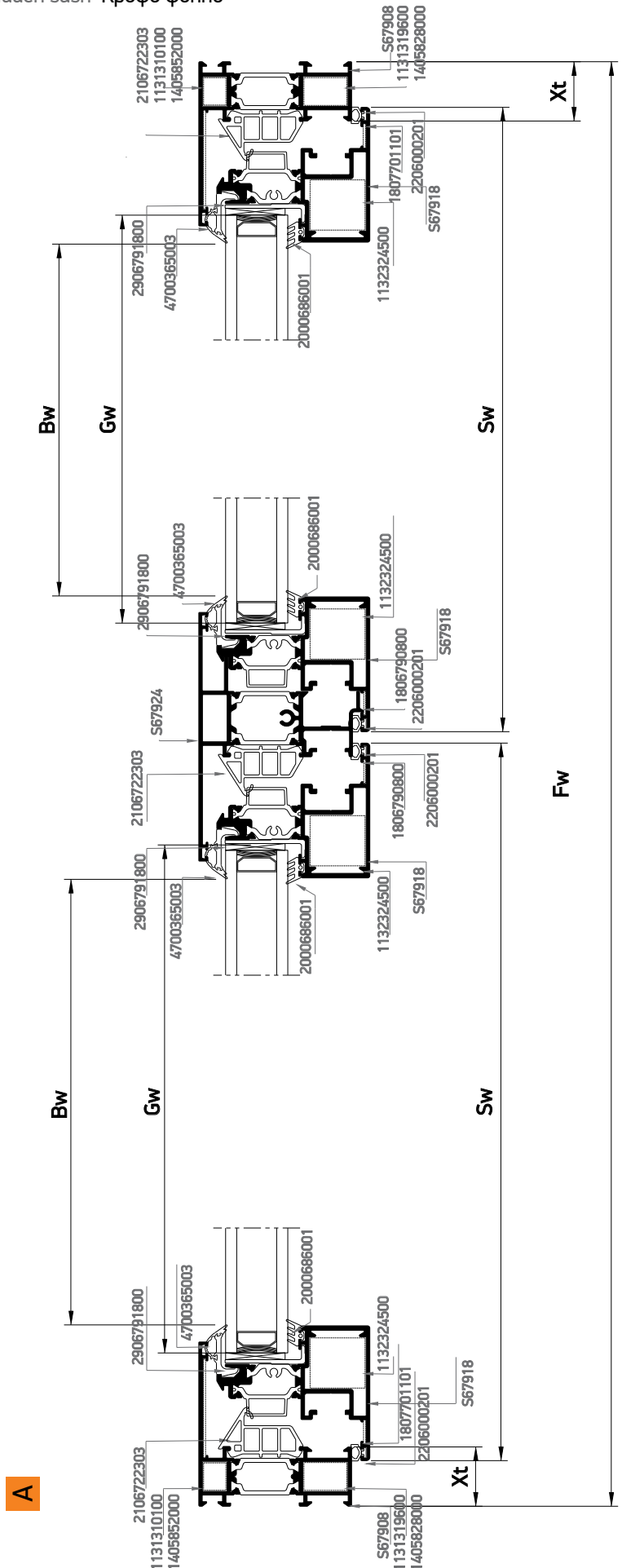
Hidden sash Κρυφό φύλλο



Double side-hung casement,
tilt and turn, hidden sash
Δίφυλλο ανοιγόμενο - ανακλινόμενο
με κρυφό φύλλο



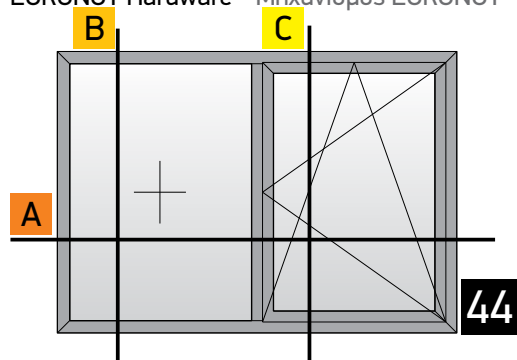
Κάθετη
απεικόνιση 90°
Rotate view 90°



Profile cuttings-Κοπές προφίλ			Accessory cuttings-Κοπές εξαρτημάτων				
			Code-Κωδικός	Accessory Εξάρτημα	Description Περιγραφή	Quantity-Ποσότητα	
Πλάτος κάσας (S67908) Frame width		2 τεμ.-pieces	2106722303		Λάστιχο κεντρικό Central gasket	4Fw+4Fh	
Ύψος κάσας (S67908) Frame height		2 τεμ.-pieces	2206000201		Ελαστικό φύλλου Sash gasket	4Sw+4Sh	
			2000686001		Λάστιχο τζαμιού έξω	4Sw+4Sh	
Πλάτος φύλλου (S67918) Sash width		4 τεμ.-pieces	2906791800		Γέφυρα τακαρίσματος φύλλου Sash glazing bridge	8 τεμ.	
Ύψος φύλλου (S67918) Sash height		4 τεμ.-pieces	1131310100		Γωνία σύνδεσης πρεσαριστή καρφωτή Crimp nail cleat	4τεμ.	
			or	1405852000		Γωνία σύνδεσης χυτή Die cast corner cleat	4τεμ.
Πλάτος πηχάκι 470-03-650-03 Glazing bead width		2 τεμ.-pieces	1131319600		Γωνία σύνδεσης πρεσαριστή καρφωτή Crimp nail cleat	4τεμ.	
Ύψος πηχάκι 470-03-650-03 Glazing bead height		2 τεμ.-pieces	or	1405828000		Γωνία σύνδεσης χυτή Die cast corner cleat	4τεμ.
			1131319600		Γωνία σύνδεσης πρεσαριστή καρφωτή Crimp nail cleat	4τεμ.	
Ύψος μπινί Sash inversion height		1 τεμ.-pieces	1807701101		Γωνία επιπεδότητος Alignment corner	8 τεμ.	
Πλάτος τζαμιού Glazing width		2 τεμ.-pieces	1806790800		Γωνία επιπεδότητος Alignment corner	8 τεμ.	
Ύψος τζαμιού Glazing height		2 τεμ.-pieces	2556722303		Βουλκανισμένη Γωνία Vulcanised Corner	8 τεμ.	
			3006792400		Ταπα μπινί S67924 End cap for adjoining profile S67924	1 ζευγος	
			2900000300		Τακάκι τζαμιού 3mm 3mm setting block	8 τεμ.	
			3100365003		Βουλκανισμένη γωνία κρυφού φύλλου Vulcanised Corner for Hidden Sash	2 πακέτα (8 τμχ.) 2 packs (8 pcs)	

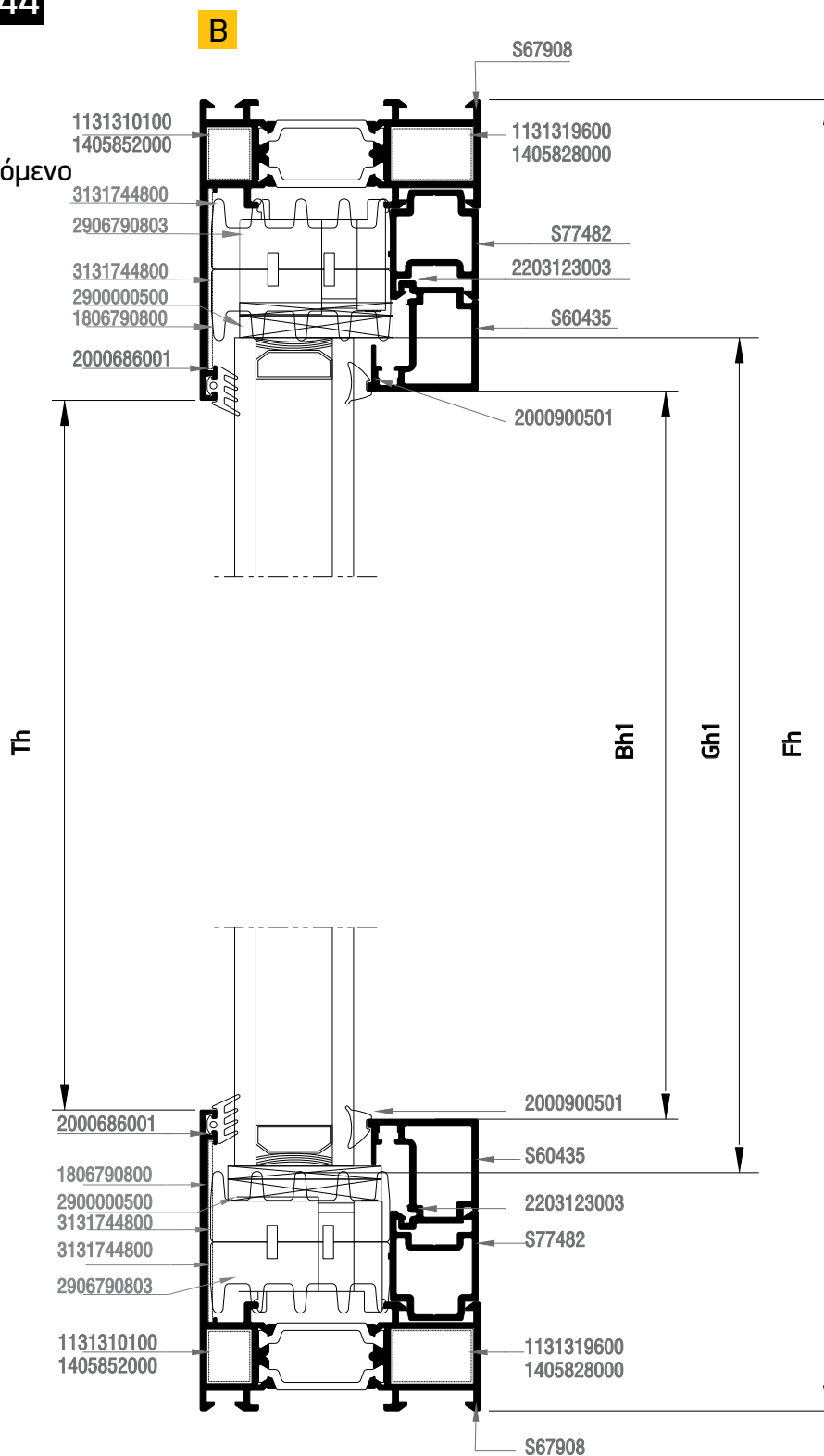
EURONUT Hardware - Μηχανισμός EURONUT

Hidden sash - Κρυφό φύλλο



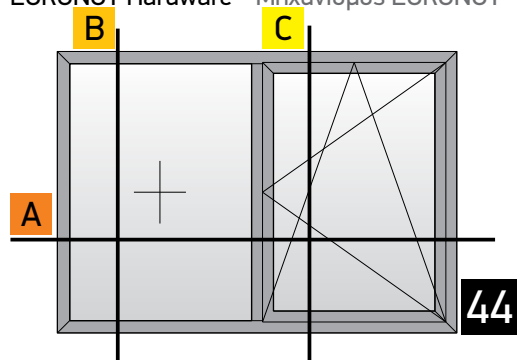
Single side-hung casement,
tilt and turn, with fixed
hidden sash

Μονοφύλλο ανοιγόμενο - ανακλινόμενο
με σταθερό
με κρυφό φύλλο



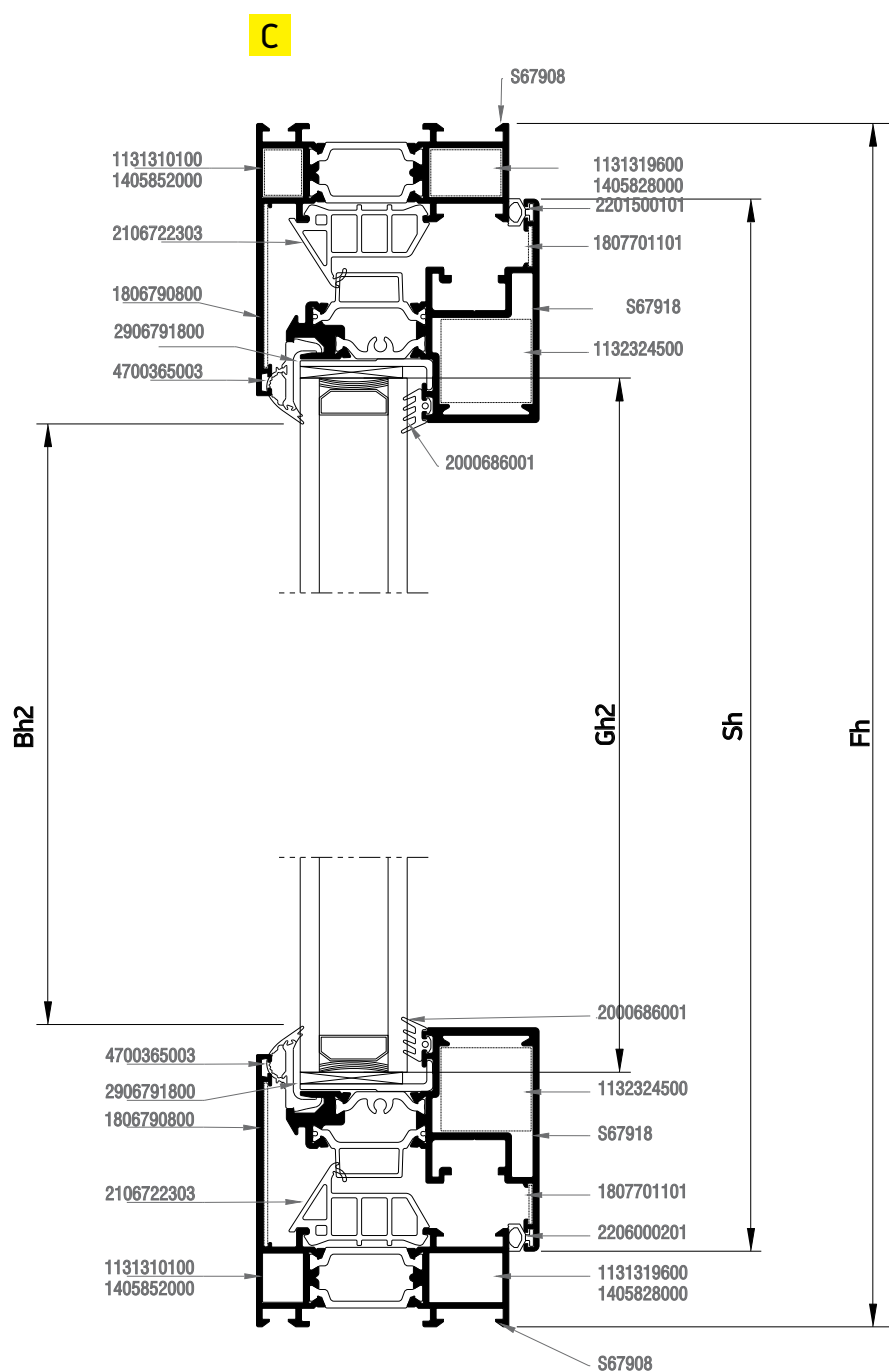
EURONUT Hardware - Μηχανισμός EURONUT

Hidden sash - Κρυφό φύλλο



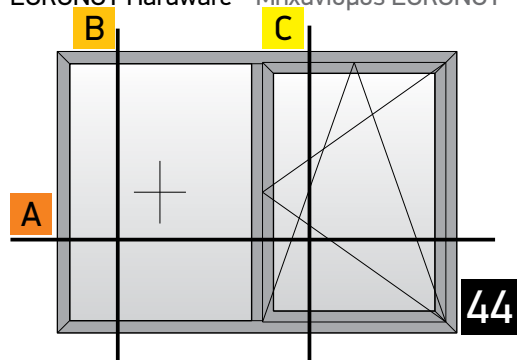
Single side-hung casement,
tilt and turn, with fixed
hidden sash

Μονοφυλλο ανοιγόμενο - ανακλινόμενο
με σταθερό
με κρυφο φύλλο




EURONUT Hardware - Μηχανισμός EURONUT

Hidden sash - Κρυφό φύλλο

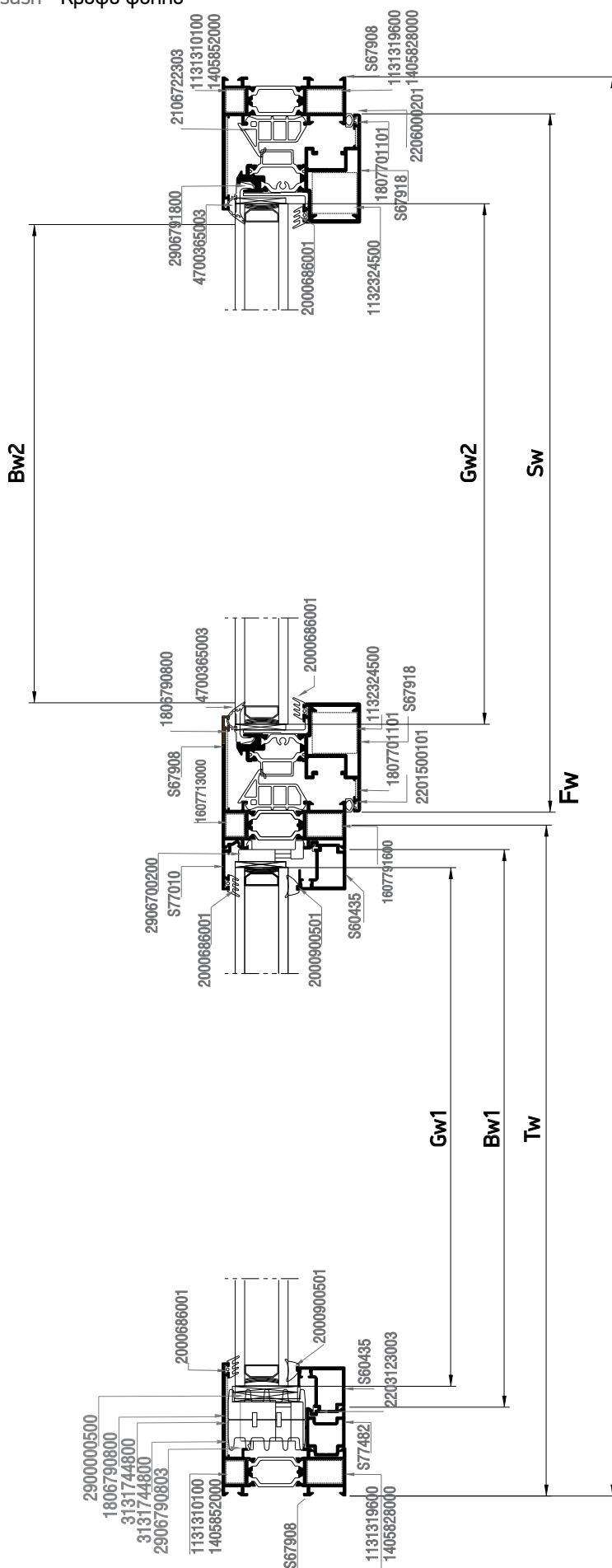


Single side-hung casement,
tilt and turn, with fixed
hidden sash

Μονοφυλλο ανοιγόμενο - ανακλινόμενο
με σταθερό
με κρυφο φύλλο

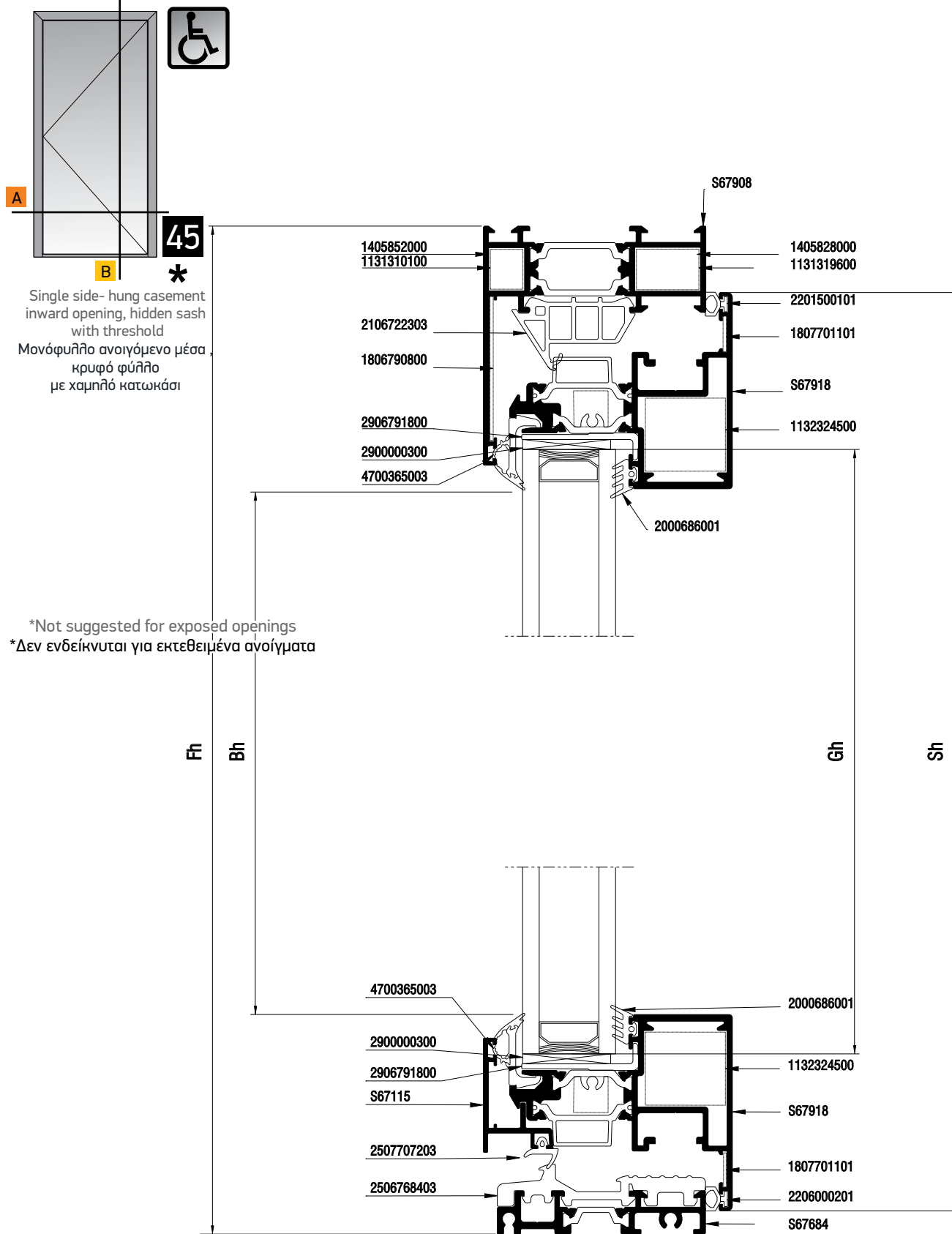


Κάθετη
απεικόνιση 90°
Rotate view 90°

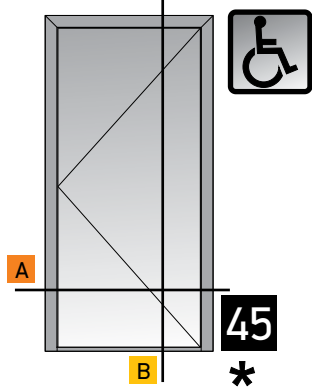


Profile cuttings-Κοπές προφίλ			Accessory cuttings-Κοπές εξαρτημάτων			
			Code-Κωδικός	Accessory Εξάρτημα	Description Περιγραφή	Quantity-Ποσότητα
Πλάτος κάσας (S67908) Frame width		2 τεμ.-pieces	2106722303		Λάστιχο κεντρικό Central gasket	2Fw+2Fh
Ύψος κάσας (S67908) Frame height		2 τεμ.-pieces	2206000201		Ελαστικό φύλλου Sash gasket	2Sw+2Sh
			2000686001		Λάστιχο τζαμιού έξω	2Sw+2Sh
Ύψος πρόσθετου (S77010) Add in profile height		1 τεμ.-pieces	2906791800		Γέφυρα τακαρίσματος φύλλου Sash glazing bridge	4 τεμ.
Πλάτος φύλλου (S67908) Sash width		2 τεμ.-pieces	2906790803		Γέφυρα τακαρίσματος κάσας S67-S77 Frame glazing bridge S67-S77	4τεμ.
Ύψος φύλλου (S67918) Sash height		4 τεμ.-pieces	1131310100		Γωνία σύνδεσης πρεσαριστή καρφωτή Crimp nail cleat	4τεμ.
Πλάτος πηχάκι (S60435)Glazing bead width		2 τεμ.-pieces	or		Γωνία σύνδεσης χυτή Die cast corner cleat	4τεμ.
			1405852000			
Ύψος πηχάκι (S60435)Glazing bead height		2 τεμ.-pieces	1131319600		Γωνία σύνδεσης πρεσαριστή καρφωτή Crimp nail cleat	4τεμ.
			or		Γωνία σύνδεσης χυτή Die cast corner cleat	4τεμ.
1405828000						
Πλάτος πηχάκι (470-03-650-03) Glazing bead width		2 τεμ.-pieces	2556722303		Βουλκανισμένη Γωνία Vulcanised Corner	6 τεμ.
Ύψος πηχάκι (470-03-650-03) Glazing bead height		2 τεμ.-pieces	1132324500		Γωνία σύνδεσης πρεσαριστή καρφωτή Crimp nail cleat	4 τεμ.
Πλάτος τζαμιού Glazing width		1 τεμ.-pieces	1807701101		Γωνία επιπεδότητας Alignment corner	8 τεμ.
Ύψος τζαμιού Glazing height		1 τεμ.-pieces	1806790800		Γωνία επιπεδότητας Alignment corner	8 τεμ.
Πλάτος τζαμιού Glazing width		1 τεμ.-pieces	1607713001		Εξωτερικός σύνδεσμος του External transom mullion frame connector	2τεμ.
Ύψος τζαμιού Glazing height		1 τεμ.-pieces	1607713000		Εσωτερικός σύνδεσμος κάσας του Internal transom mullion frame connector	2τεμ.
			2900000300		Τακάκι τζαμιού 3mm 3mm setting block	4 τεμ.
			2900000500		Τακάκι τζαμιού 5mm 5mm setting block	4 τεμ.
			3100365003		Βουλκανισμένη γωνία κρυφού φύλλου Vulcanised Corner for Hidden Sash	1 πακέτο (4 τμχ.) 1 pack (4 pcs)
			3131744800		Αφρώδες θερμομονωτικό Thermal insulation profile	4Fh+4Tw

EURONUT Hardware - Μηχανισμός EURONUT

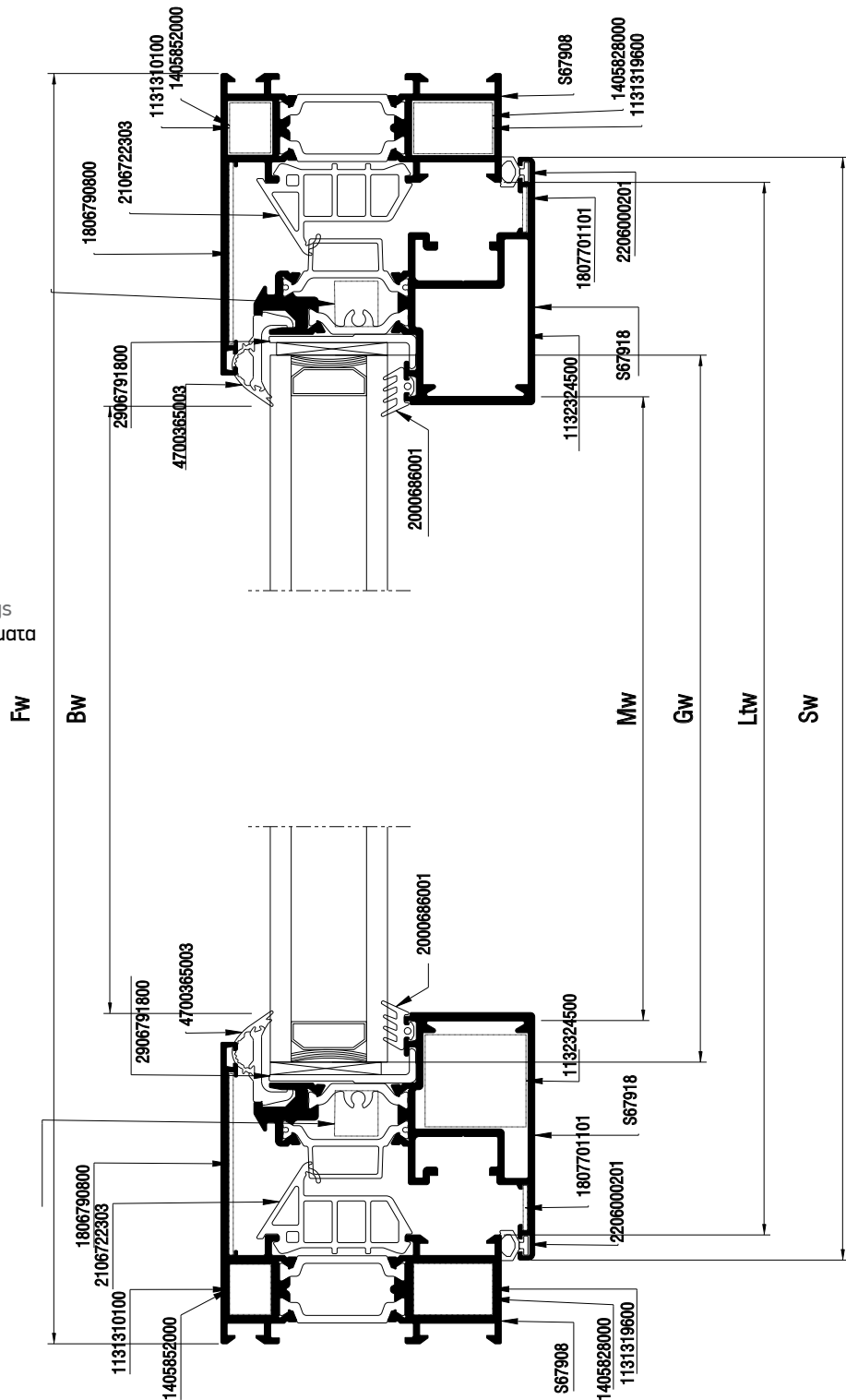


EURONUT Hardware - Μηχανισμός EURONUT



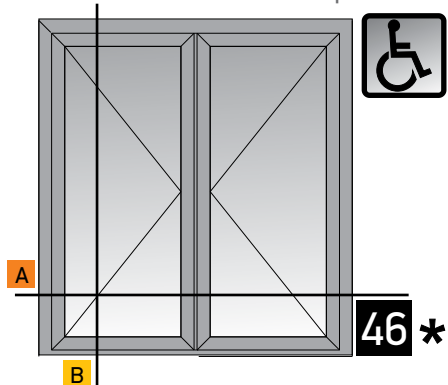
Single side- hung casement
inward opening, hidden sash
with threshold
Μονόφυλλο ανοιγόμενο μέσα,
κρυφό φύλλο
με χαμηλό κατωκάσι

*Not suggested for exposed openings
*Δεν ενδείκνυται για εκτεθειμένα ανοίγματα



Profile cuttings-Κοπές προφίλ			Accessory cuttings-Κοπές εξαρτημάτων			
			Code-Κωδικός	Accessory Εξάρτημα	Description Περιγραφή	Quantity-Ποσότητα
Πλάτος κάσας (S67908) Frame width		1 τεμ.-pieces	2106722303		Λάστιχο κεντρικό Central gasket	Fw+2Fh
Ύψος κάσας (S67908) Frame height		1 τεμ.-pieces	2206000201		Ελαστικό φύλλου Sash gasket	2Sw+2Sh
			2000686001		Λάστιχο τζαμιού έξω	2Sw+2Sh
Ύψος κάσας (S67908) Frame height		1 τεμ.-pieces	2506768403		Ελαστικό χαμηλού κατακάσιου Low sash gasket	LTw
Πλάτος κατακάσιου για A.M.E.A(S67684) PWD Frame Width		1 τεμ.-pieces	2507707203		Ελαστικό Νεροσταλάκτη S77072 Water drip Gasket	Mw
			2900000300		Τακάκι τζαμιού 3mm 3mm setting block	min4τεμ.
Πλάτος φύλλου (S67918) Sash width		2 τεμ.-pieces	2906791800		Γέφυρα τακρίσματος φύλλου Sash glazing bridge	min4τεμ.
Ύψος φύλλου (S67918) Sash height		2 τεμ.-pieces				
Πλάτος πηχάκι 470-03-650-03 Glazing bead width		2 τεμ.-pieces	1131310100		Γωνία σύνδεσης πρεσαριστή καρφωτή Crimp nail cleat	4τεμ.
			1405852000		Γωνία σύνδεσης χυτή Die cast corner cleat	4τεμ.
Ύψος πηχάκι 470-03-650-03 Glazing bead height		2 τεμ.-pieces	1131319600		Γωνία σύνδεσης πρεσαριστή καρφωτή Crimp nail cleat	4τεμ.
			1405828000		Γωνία σύνδεσης χυτή Die cast corner cleat	4τεμ.
Πλάτος Νεροσταλ. profile width (S67115) Waterproofing profile width		1 τεμ.-pieces	1132324500		Γωνία σύνδεσης πρεσαριστή καρφωτή Crimp nail cleat	4τεμ.
Πλάτος τζαμιού Glazing width		1 τεμ.-pieces				
Ύψος τζαμιού Glazing height		1 τεμ.-pieces	1807701101		Γωνία επιπεδότητας Alignment corner	4τεμ.
			1806790800		Γωνία επιπεδότητας Alignment corner	2τεμ.
			2556722303		Βουλκανισμένη Γωνία Vulcanised Corner	2τεμ.
			3106711503		Ζεύγος ταπών κρυφού φύλλου S67 χαμηλό κατακάσι για S67115 Hidden sash pair caps for S67 low threshold for S67115	1 ζευγ.
			3106768400		Τάπα Χαμηλού Κατακάσιου S67684 Low threshold cleat for S67684	1 ζευγ.
			3100365003		Βουλκανισμένη γωνία κρυφού φύλλου Vulcanised Corner for Hidden Sash	1 πακέτο (4 τμχ.) 1 pack (4 pcs)

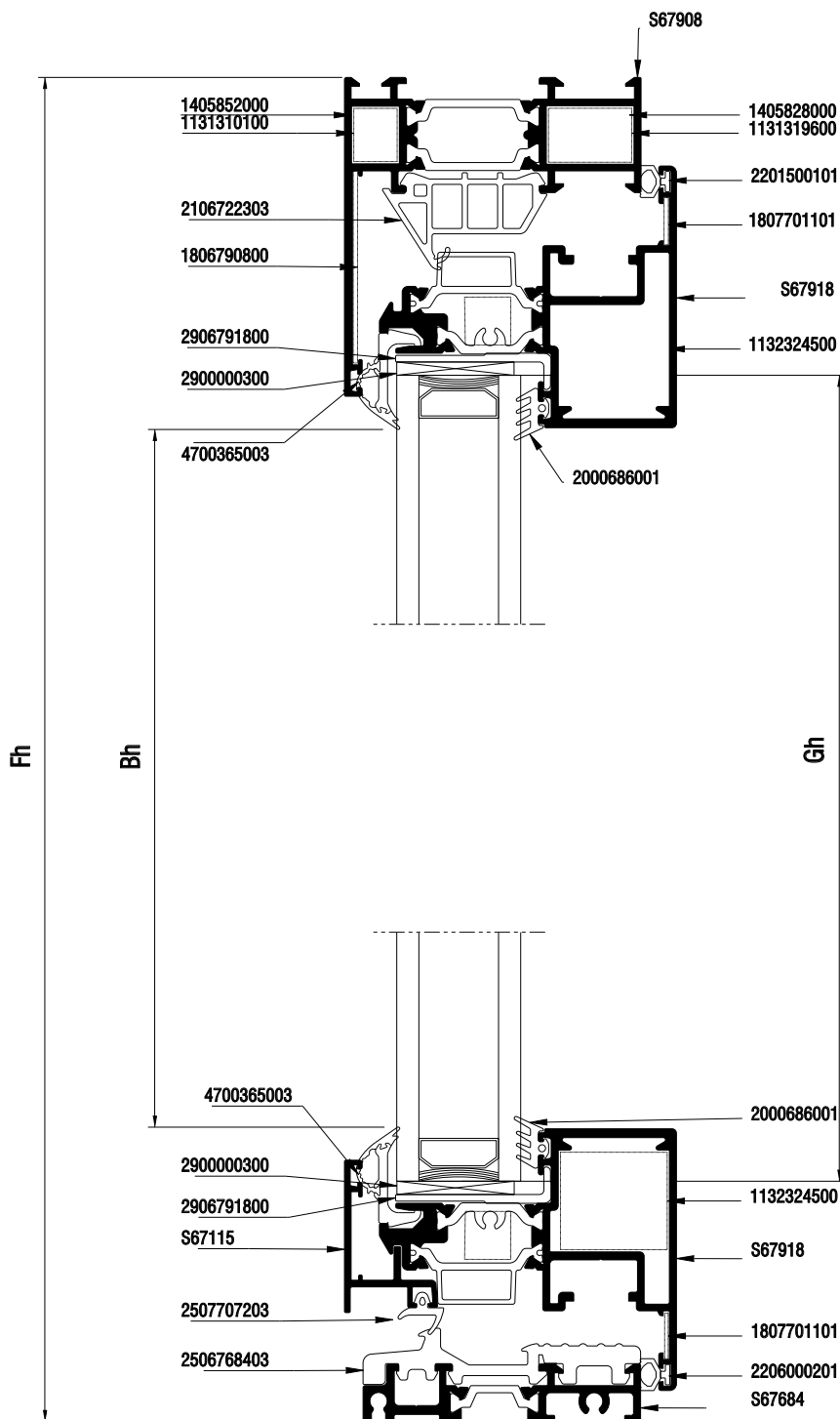
EURONUT Hardware - Μηχανισμός EURONUT



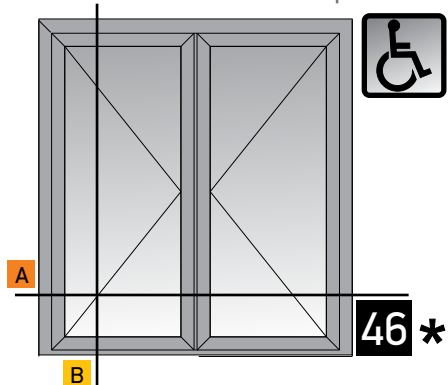
Double side- hung casement
inward opening, hidden sash
with threshold

Δίφυλλο ανοιγόμενο μέσα ,
κρυφό φύλλο
με χαμηλό κατωκάσι

*Not suggested for exposed openings
*Δεν ενδείκνυται για εκτεθειμένα ανοίγματα



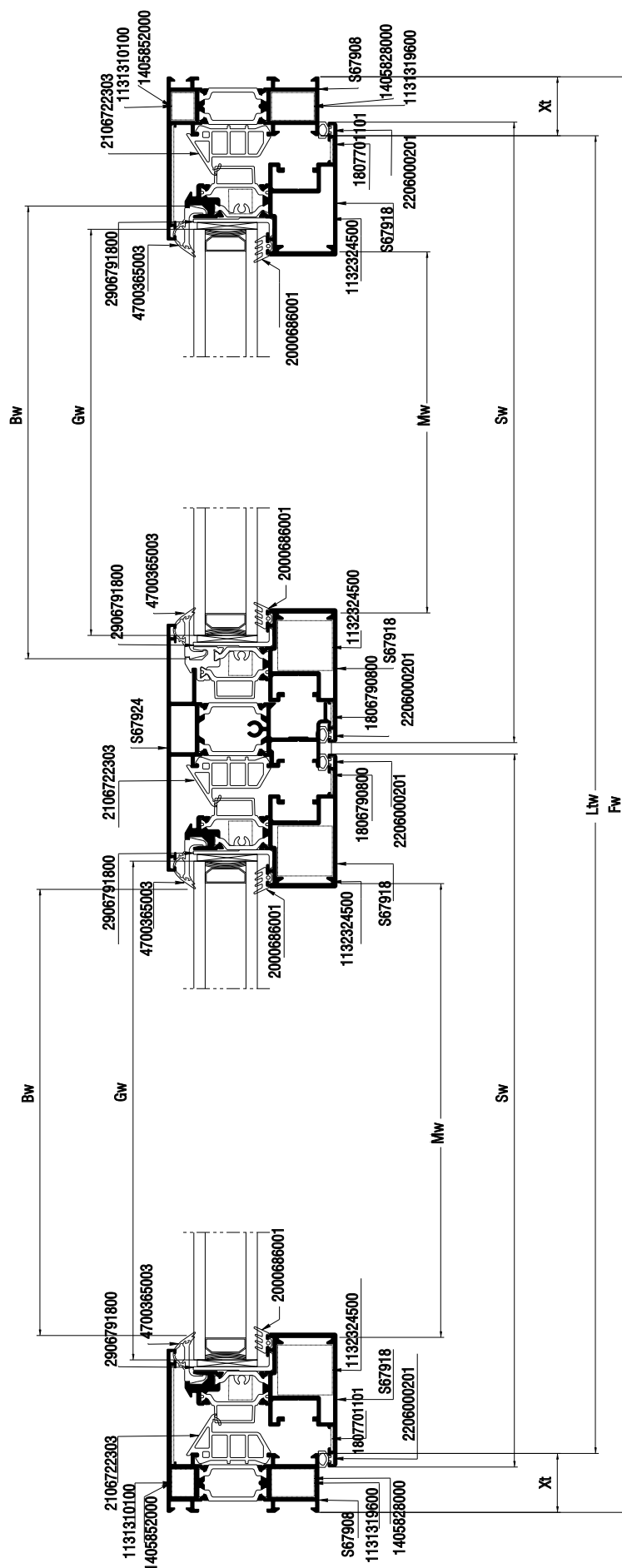
EURONUT Hardware - Μηχανισμός EURONUT




Double side- hung casement
inward opening, hidden sash
with threshold

Δίφυλλο ανοιγόμενο μέσα ,
κρυφό φύλλο
με χαμηλό κατωκάσι

*Not suggested for exposed openings
*Δεν ενδείκνυται για εκτεθειμένα ανοίγματα



Profile cuttings-Κοπές προφίλ			Accessory cuttings-Κοπές εξαρτημάτων			
			Code-Κωδικός	Accessory Εξάρτημα	Description Περιγραφή	Quantity-Ποσότητα
Πλάτος κάσας (S67908) Frame width		1 τεμ.-pieces	2106722303		Λάστιχο κεντρικό Central gasket	Fw+2Fh
Ύψος κάσας (S67908) Frame height		1 τεμ.-pieces	2206000201		Ελαστικό φύλλου Sash gasket	4Sw+4Sh
			2000686001		Λάστιχο τζαμιού έξω	4Sw+4Sh
Ύψος κάσας (S67908) Frame height		1 τεμ.-pieces	2506768403		Ελαστικό χαμηλού κατωκασίου Low sash gasket	LTw
Πλάτος κατωκασίου για Α.Μ.Ε.Α (S67684) PWD Frame Width		1 τεμ.-pieces	2507707203		Ελαστικό Νεροσταλάκτη S77072 Water drip Gasket	Mw
Πλάτος φύλλου (S67918) Sash width		4 τεμ.-pieces	2900000300		Τακάκι τζαμιού 3mm 3mm setting block	min8 τεμ.
			2906791800		Γέφυρα τακρίσματος φύλλου Sash glazing bridge	min8 τεμ.
Ύψος φύλλου (S67918) Sash height		4 τεμ.-pieces	1131310100		Γωνία σύνδεσης πρεσαριστή καρφωτή Crimp nail cleat	4τεμ.
Πλάτος πηγάκι 470-03-650-03 Glazing bead width		2 τεμ.-pieces	ή		Γωνία σύνδεσης χυτή Die cast corner cleat	4τεμ.
			1405852000		Γωνία σύνδεσης χυτή Die cast corner cleat	4τεμ.
Ύψος πηγάκι 470-03-650-03 Glazing bead height		2 τεμ.-pieces	1131319600		Γωνία σύνδεσης πρεσαριστή καρφωτή Crimp nail cleat	4τεμ.
Ύψος μπινί Sash inversion height		1 τεμ.-pieces	ή		Γωνία σύνδεσης χυτή Die cast corner cleat	4τεμ.
			1405828000		Γωνία σύνδεσης χυτή Die cast corner cleat	4τεμ.
Πλάτος Νεροσταλάκτη Waterproofing profile width (S67115)		2 τεμ.-pieces	1132324500		Γωνία σύνδεσης πρεσαριστή καρφωτή Crimp nail cleat	8 τεμ.
Πλάτος τζαμιού Glazing width		2 τεμ.-pieces	1807701101		Γωνία επιπεδότητας Alignment corner	8 τεμ.
Ύψος τζαμιού Glazing height		2 τεμ.-pieces	1806790800		Γωνία επιπεδότητας Alignment corner	2 τεμ.
			2556722303		Βουλκανισμένη Γωνία Vulcanised Corner	8 τεμ.
			3106768400		Τάπα Χαμηλού Κατωκασίου S67684 Low threshold cleat for S67684	1 ζευγ.
			3106711503		Ζεύγος ταπών κρυφού φύλλου S67 χαμηλό κατωκάσι για S67115 Hidden sash pair caps for S67 low threshold for S67115	2 ζευγ.
			3006792400		Τάπα μπινί S67924 End cap for adjoining profile S67924	1 ζευγος
			3106792403		Ζεύγος πρόσθετων ταπών δίφυλλου κρυφού φύλλου S67 χαμηλό κατωκάσι Pair hidden double sash additional caps low threshold	1 ζευγος
			3100365003		Βουλκανισμένη γωνία κρυφού φύλλου Vulcanised Corner for Hidden Sash	2 πακέτα (8 τμχ.) 2 packs (8 pcs)

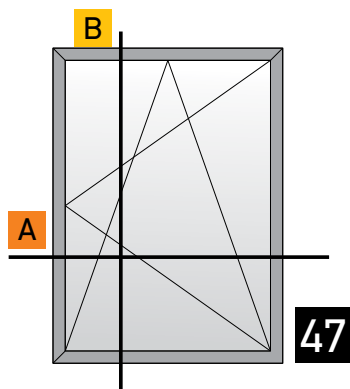


A large, abstract graphic on the left side of the page, composed of several overlapping diagonal rectangular shapes in various shades of yellow and orange, creating a dynamic, layered effect.

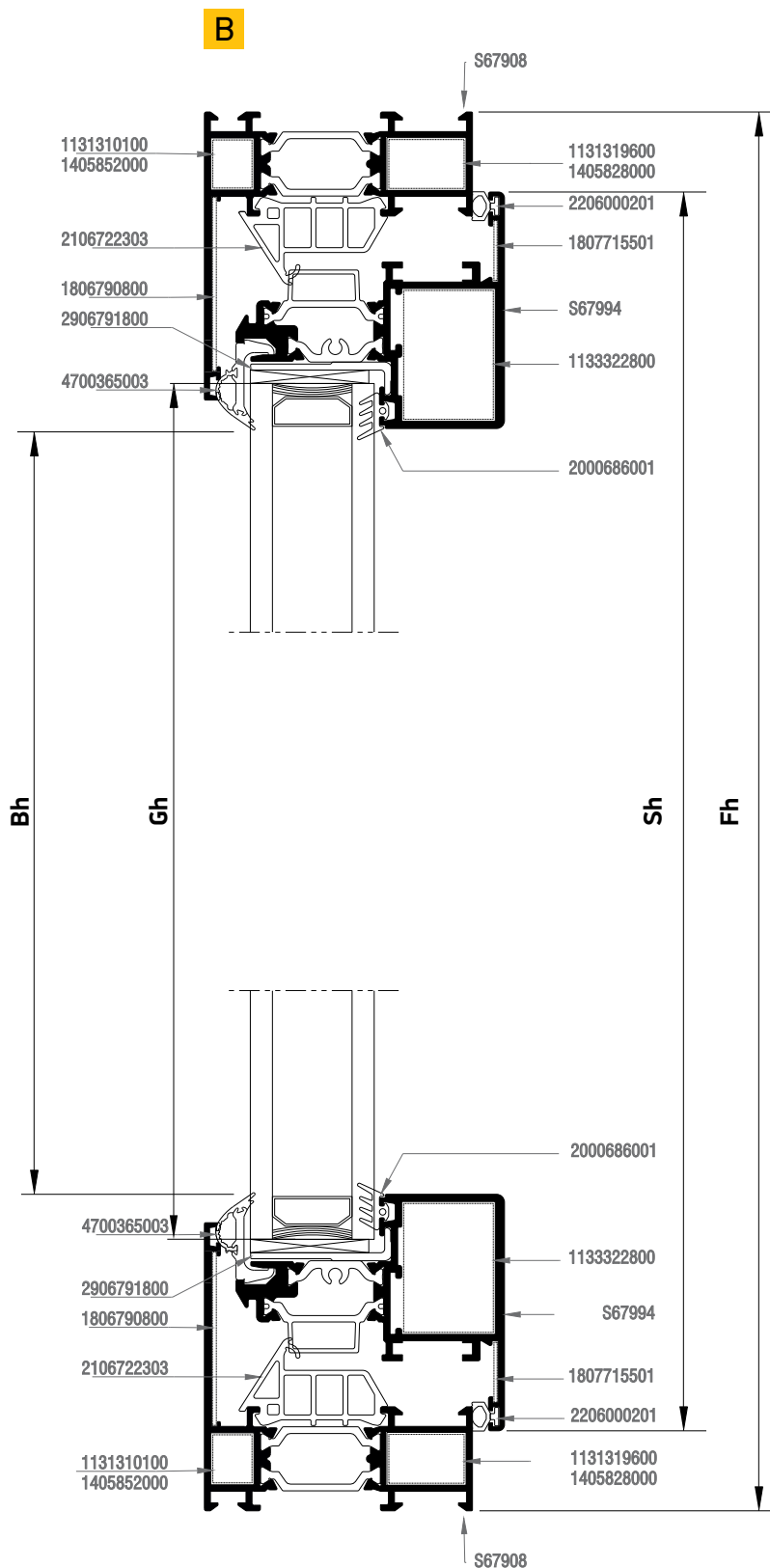
Sections

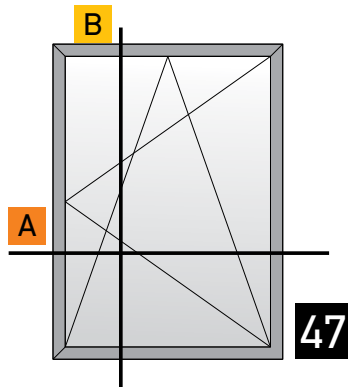
Τομές

Euro-Groove Hardware
Μηχανισμός Euro-Groove
Hidden sash
Κρυφό φύλλο




Single side- hung casement
tilt and turn, hidden sash
Μονόφυλλο ανοιγόμενο- ανακλινόμενο
με κρυφό φύλλο

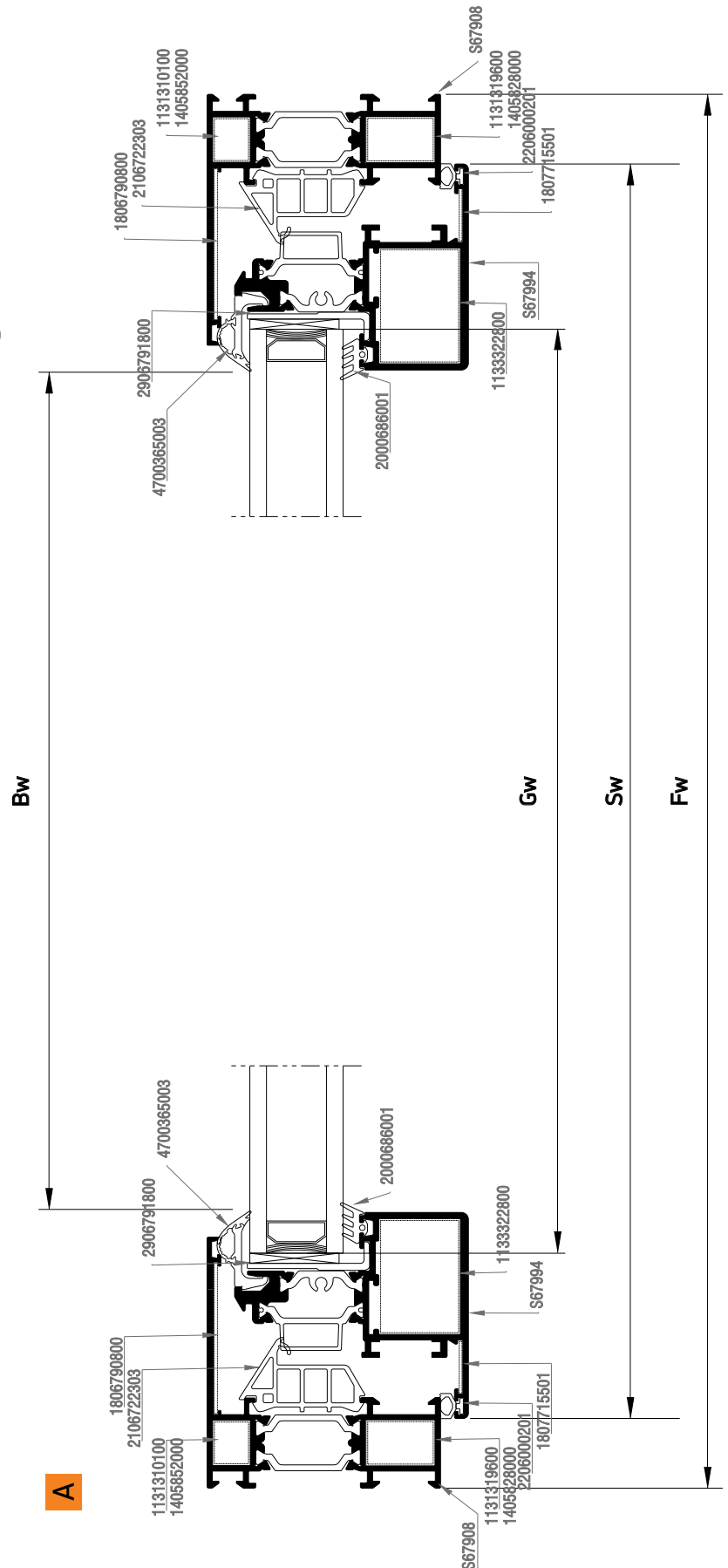




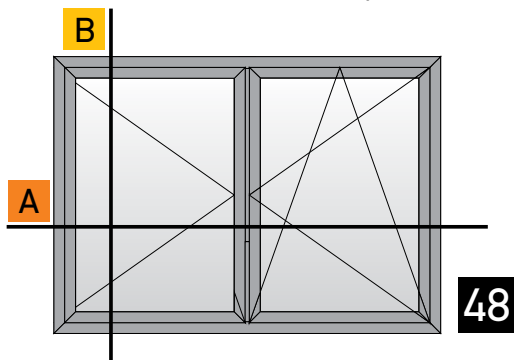
Single side- hung casement tilt and turn, hidden sash
 Μονόφυλλο ανοιγόμενο- ανακλινόμενο με κρυφό φύλλο



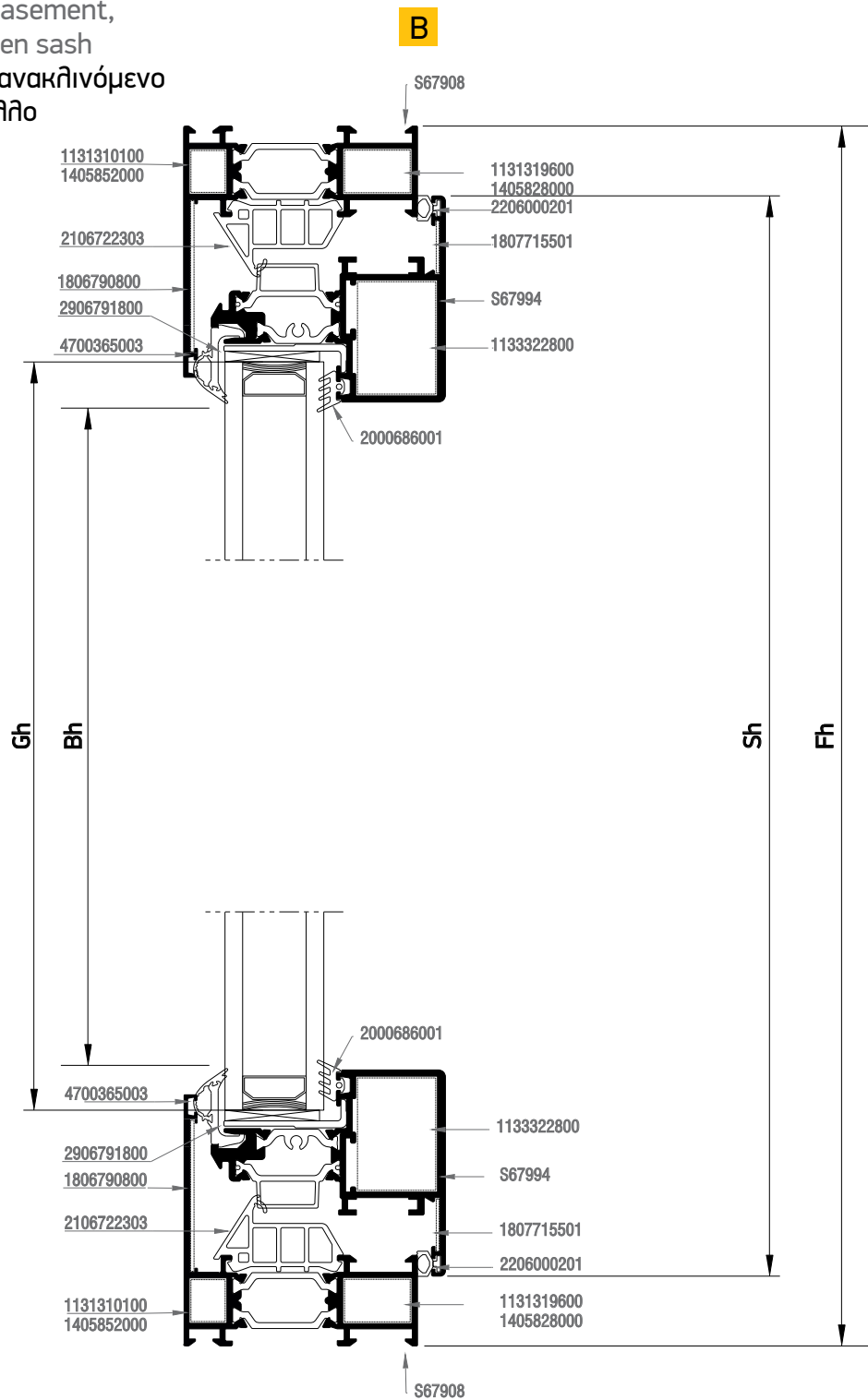
Κάθετη απεικόνιση 90°
 Rotate view 90°



Profile cuttings-Κοπές προφίλ			Accessory cuttings-Κοπές εξαρτημάτων			
			Code-Κωδικός	Accessory Εξάρτημα	Description Περιγραφή	Quantity-Ποσότητα
Πλάτος κάσας (S67908) Frame width		2 τεμ.-pieces	2106722303		Λάστιχο κεντρικό Central gasket	2Fw + 2Fh
			2206000201		Ελαστικό φύλλου Sash gasket	2Sw + 2Sh
Ύψος κάσας (S67908) Frame height		2 τεμ.-pieces	2000686001		Λάστιχο τζαμιού έξω	2Sw + 2Sh
			2906791800		Γέφυρα τακαρίσματος φύλλου Sash glazing bridge	4τεμ.
Ύψος φύλλου (S67994) Sash height		2 τεμ.-pieces	1131310100		Γωνία σύνδεσης πρεσαριστή καρφωτή Crimp nail cleat	4τεμ.
Πλάτος πηχάκι 470-03-650-03 Glazing bead width		2 τεμ.-pieces	OR		Γωνία σύνδεσης χυτή Die cast corner cleat	4τεμ.
			1405852000			
Ύψος πηχάκι 470-03-650-03 Glazing bead height		2 τεμ.-pieces	1131319600		Γωνία σύνδεσης πρεσαριστή καρφωτή Crimp nail cleat	4τεμ.
			OR		Γωνία σύνδεσης χυτή Die cast corner cleat	4τεμ.
Πλάτος τζαμιού Glazing width		1 τεμ.-pieces	1405828000			
Ύψος τζαμιού Glazing height		1 τεμ.-pieces	1807715501		Γωνία επιπεδότητας Alignment corner	4τεμ.
			1806790800		Γωνία επιπεδότητας Alignment corner	4τεμ.
			2556722303		Βουλκανισμένη Γωνία Vulcanised Corner	4τεμ.
			2900000300		Τακάκι τζαμιού 3mm 3mm setting block	4τεμ.
			3100365003		Βουλκανισμένη γωνία κρυφού φύλλου Vulcanised Corner for Hidden Sash	1 πακέτο (4 τμχ.) 1 pack (4 pcs)

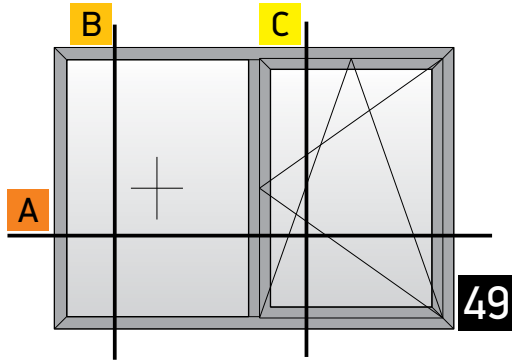


Double side-hung casement,
tilt and turn, hidden sash
Δίφυλλο ανοιγόμενο - ανακλινόμενο
με κρυφο φύλλο



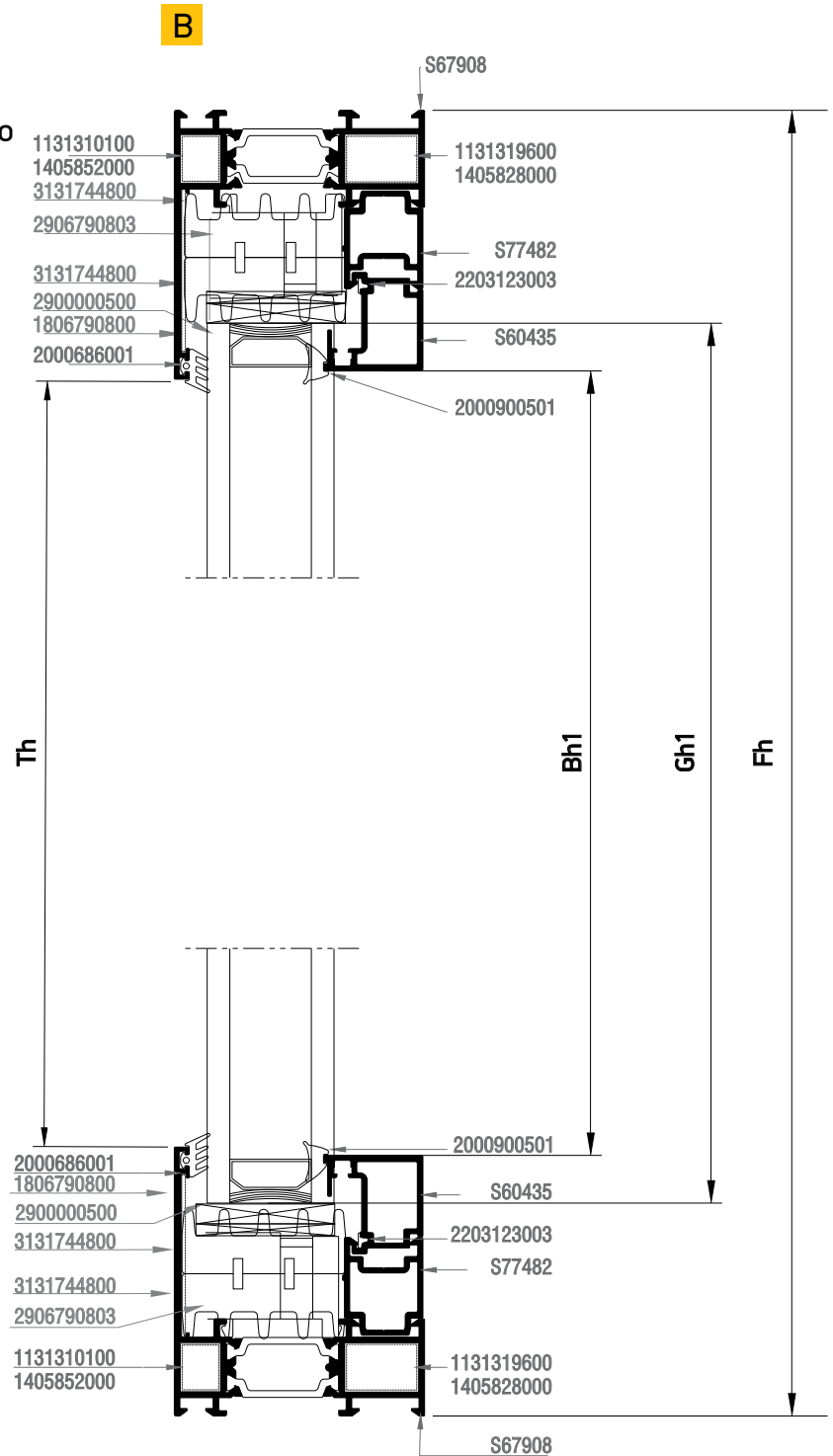
Profile cuttings-Κοπές προφίλ			Accessory cuttings-Κοπές εξαρτημάτων			
			Code-Κωδικός	Accessory Εξάρτημα	Description Περιγραφή	Quantity-Ποσότητα
Πλάτος κάσας (S67908) Frame width		2 τεμ.-pieces	2106722303		Λάστιχο κεντρικό Central gasket	2Fw+2Fh
Ύψος κάσας (S67908) Frame height		2 τεμ.-pieces	2206000201		Ελαστικό φύλλου Sash gasket	2Sw+2Sh
			2000686001		Λάστιχο τζαμιού έξω	2Sw+2Sh
Πλάτος φύλλου (S67994) Sash width		4 τεμ.-pieces	2906791800		Γέφυρα τακαρίσματος φύλλου Sash glazing bridge	8 τεμ.
Ύψος φύλλου (S67994) Sash height		4 τεμ.-pieces	1131310100		Γωνία σύνδεσης πρεσαριστή καρφωτή Crimp nail cleat	4τεμ.
Πλάτος πηχάκι 470-03-650-03 Glazing bead width		2 τεμ.-pieces	or		Γωνία σύνδεσης χυτή Die cast corner cleat	4τεμ.
			1405852000			
Ύψος πηχάκι 470-03-650-03 Glazing bead height		2 τεμ.-pieces	1131319600		Γωνία σύνδεσης πρεσαριστή καρφωτή Crimp nail cleat	4τεμ.
Ύψος μπινί Sash inversion height		1 τεμ.-pieces	or		Γωνία σύνδεσης χυτή Die cast corner cleat	4τεμ.
			1405828000			
Πλάτος τζαμιού Glazing width		2 τεμ.-pieces	1133322800		Γωνία σύνδεσης πρεσαριστή καρφωτή Crimp nail cleat	8 τεμ.
Ύψος τζαμιού Glazing height		2 τεμ.-pieces	1807715501		Γωνία επιπεδότητας Alignment corner	8 τεμ.
			1806790800		Γωνία επιπεδότητας Alignment corner	8 τεμ.
			2556722303		Βουλκανισμένη Γωνία Vulcanised Corner	8 τεμ.
			3006775800		Ταπα μπινί S67758 End cap for adjoining profile S67758	1 ζευγος
			2900000300		Τακάκι τζαμιού 3mm 3mm setting block	8 τεμ.
			3100365003		Βουλκανισμένη γωνία κρυφού φύλλου Vulcanised Corner for Hidden Sash	2 πακέτα (8 τμχ.) 2 packs (8 pcs)

Euro-Groove Hardware | Μηχανισμός Euro-Groove Hidden sash - Κρυφό φύλλο

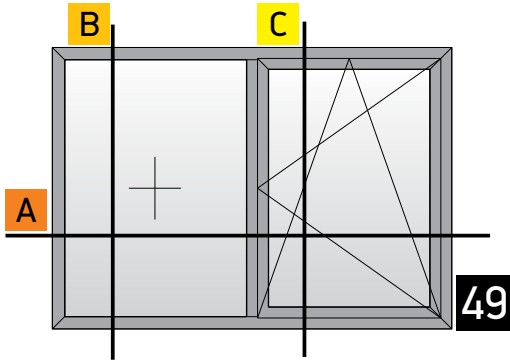


Single side-hung casement,
tilt and turn, with fixed
hidden sash

Μονοφυλλο ανοιγόμενο - ανακλινόμενο
με σταθερό
με κρυφο φύλλο



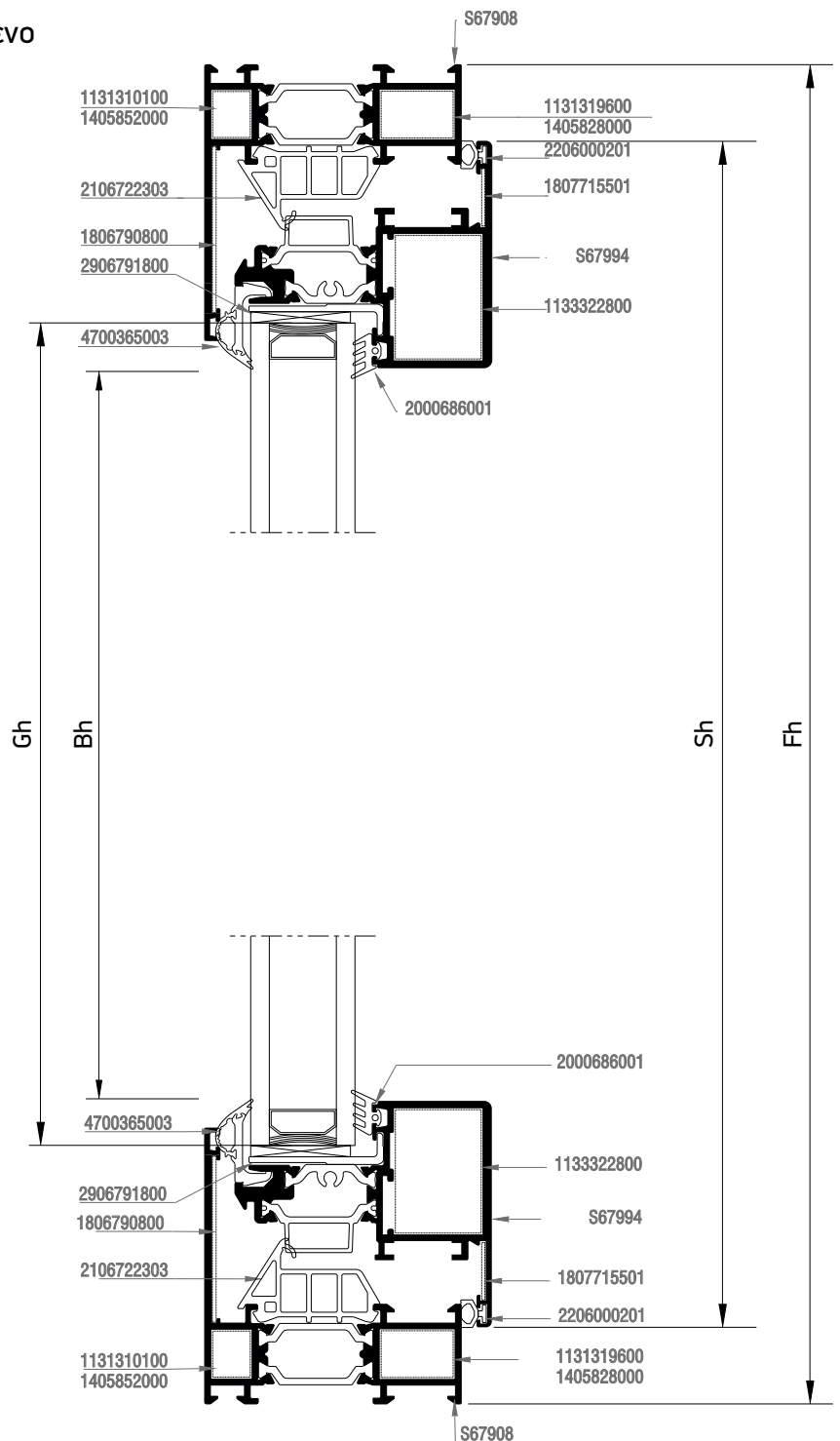
Euro-Groove Hardware | Μηχανισμός Euro-Groove Hidden sash - Κρυφό φύλλο

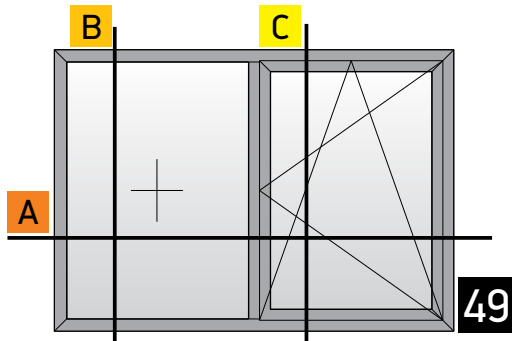


Single side-hung casement,
tilt and turn, with fixed
hidden sash

Μονοφυλλό ανοιγόμενο - ανακλινόμενο
με σταθερό
με κρυφό φύλλο


C



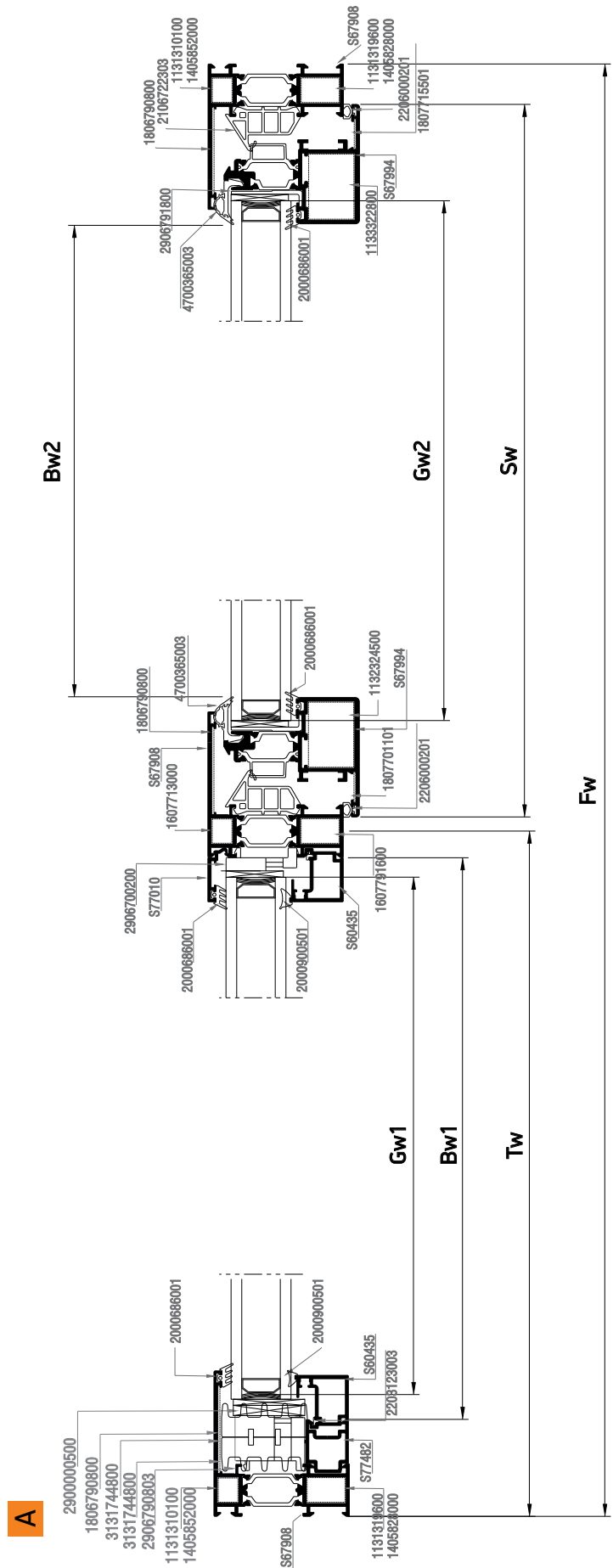


Single side-hung casement,
tilt and turn, with fixed
hidden sash

Μονοφυλλο ανοιγόμενο - ανακλινόμενο
με σταθερό
με κρυφο φύλλο

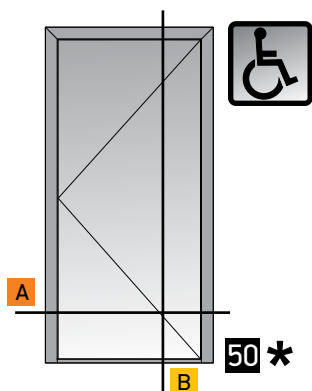


Κάθετη
απεικόνιση 90°
Rotate view 90°



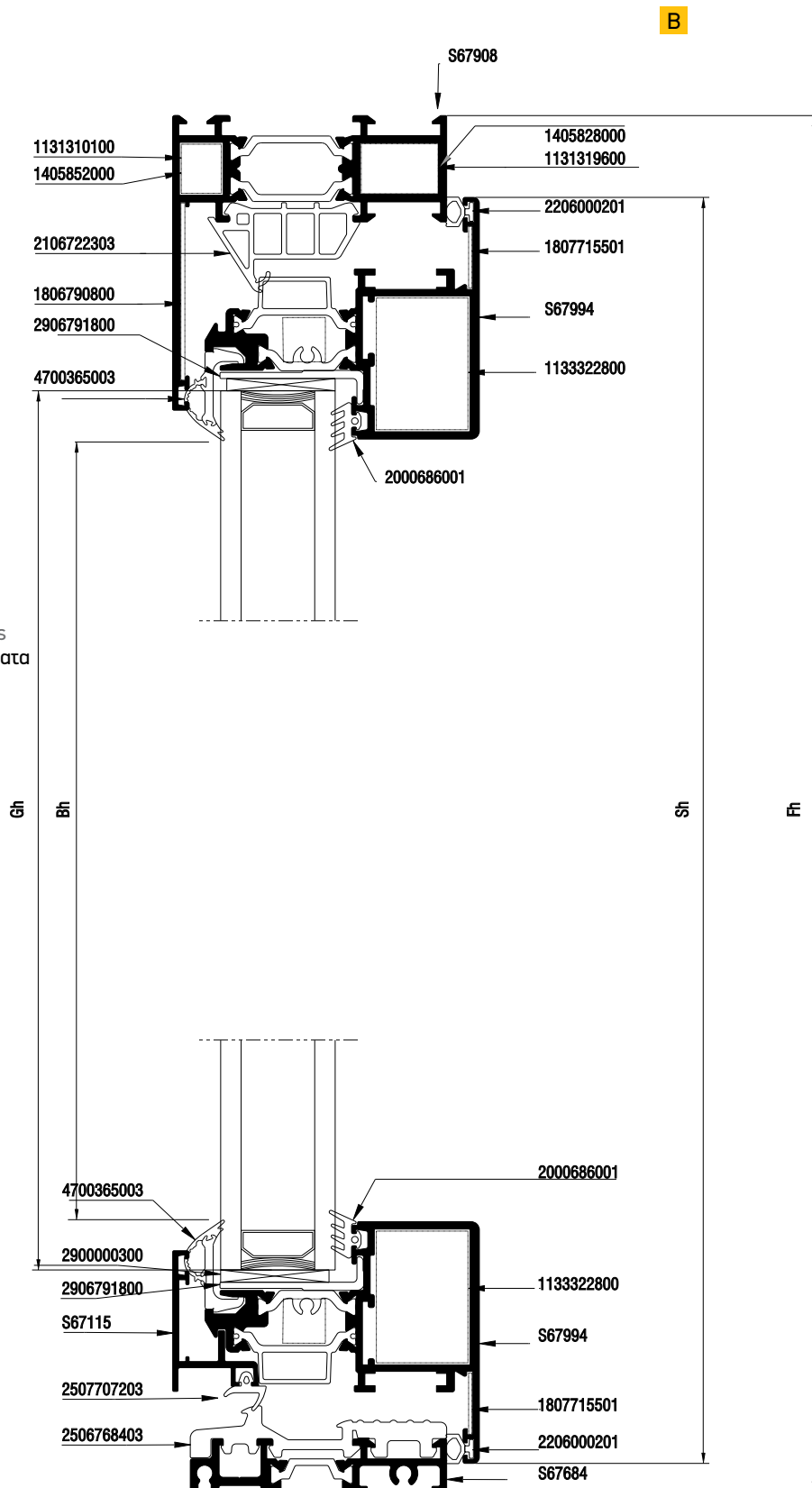
Profile cuttings-Κοπές προφίλ			Accessory cuttings-Κοπές εξαρτημάτων			
			Code-Κωδικός	Accessory Εξάρτημα	Description Περιγραφή	Quantity-Ποσότητα
Πλάτος κάσας (S67908) Frame width		2 τεμ.-pieces	2106722303		Λάστιχο κεντρικό Central gasket	2Fw+2Fh
Ύψος κάσας (S67908) Frame height		2 τεμ.-pieces	2206000201		Ελαστικό φύλλου Sash gasket	2Sw+2Sh
			2000686001		Λάστιχο τζαμιού έξω	2Sw+2Sh
Πλάτος φύλλου (S67994) Sash width		2 τεμ.-pieces	2906791800		Γέφυρα τακαρίσματος φύλλου Sash glazing bridge	4 τεμ.
Ύψος φύλλου (S67994) Sash height		2 τεμ.-pieces	2906790803		Γέφυρα τακαρίσματος κάσας S67-S77 Frame glazing bridge S67-S77	4τεμ.
Πλάτος πηχάκι (S60435) Glazing bead width		2 τεμ.-pieces	1131310100		Γωνία σύνδεσης πρεσαριστή καρφωτή Crimp nail cleat	4τεμ.
Ύψος πηχάκι (S60435) Glazing bead height		2 τεμ.-pieces	OR 1405852000		Γωνία σύνδεσης χυτή Die cast corner cleat	4τεμ.
Πλάτος πηχάκι 470-03-650-03 Glazing bead width		2 τεμ.-pieces	1131319600		Γωνία σύνδεσης πρεσαριστή καρφωτή Crimp nail cleat	4τεμ.
Ύψος πηχάκι 470-03-650-03 Glazing bead height		2 τεμ.-pieces	OR 1405828000		Γωνία σύνδεσης χυτή Die cast corner cleat	4τεμ.
Πλάτος τζαμιού Glazing width		1 τεμ.-pieces	2556722303		Βουλκανισμένη Γωνία Vulcanised Corner	4 τεμ.
Ύψος τζαμιού Glazing height		1 τεμ.-pieces	1132324500		Γωνία σύνδεσης πρεσαριστή καρφωτή Crimp nail cleat	4 τεμ.
Πλάτος τζαμιού Glazing width		1 τεμ.-pieces	1807701101		Γωνία επιπεδότητας Alignment corner	8 τεμ.
Ύψος τζαμιού Glazing height		1 τεμ.-pieces	1806790800		Γωνία επιπεδότητας Alignment corner	6 τεμ.
			1607791600		Εξωτερικός σύνδεσμος του External transom mullion frame connector	2τεμ.
			1607713000		Εσωτερικός σύνδεσμος κάσας του Internal transom mullion frame connector	2τεμ.
			2900000300		Τακάκι τζαμιού 3mm 3mm setting block	4 τεμ.
			2900000500		Τακάκι τζαμιού 5mm 5mm setting block	4 τεμ.
			3100365003		Βουλκανισμένη γωνία κρυφού φύλλου Vulcanised Corner for Hidden Sash	1 πακέτο (4 τμχ.) 1 pack (4 pcs)
			3131744800		Αφρώδες θερμομονωτικό Thermal insulation profile	4Fh+4Tw

Euro-Groove Hardware | Μηχανισμός Euro-Groove

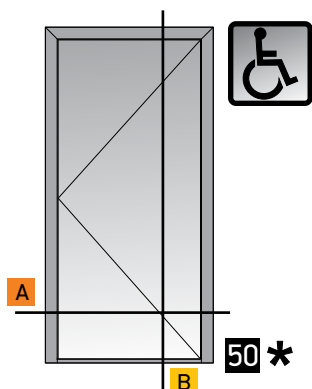


Single side- hung casement
inward opening, hidden sash
with threshold
Μονόφυλλο ανοιγόμενο μέσα,
κρυφό φύλλο
με χαμηλό κατωκάλσι

*Not suggested for exposed openings
*Δεν ενδείκνυται για εκτεθειμένα ανοίγματα

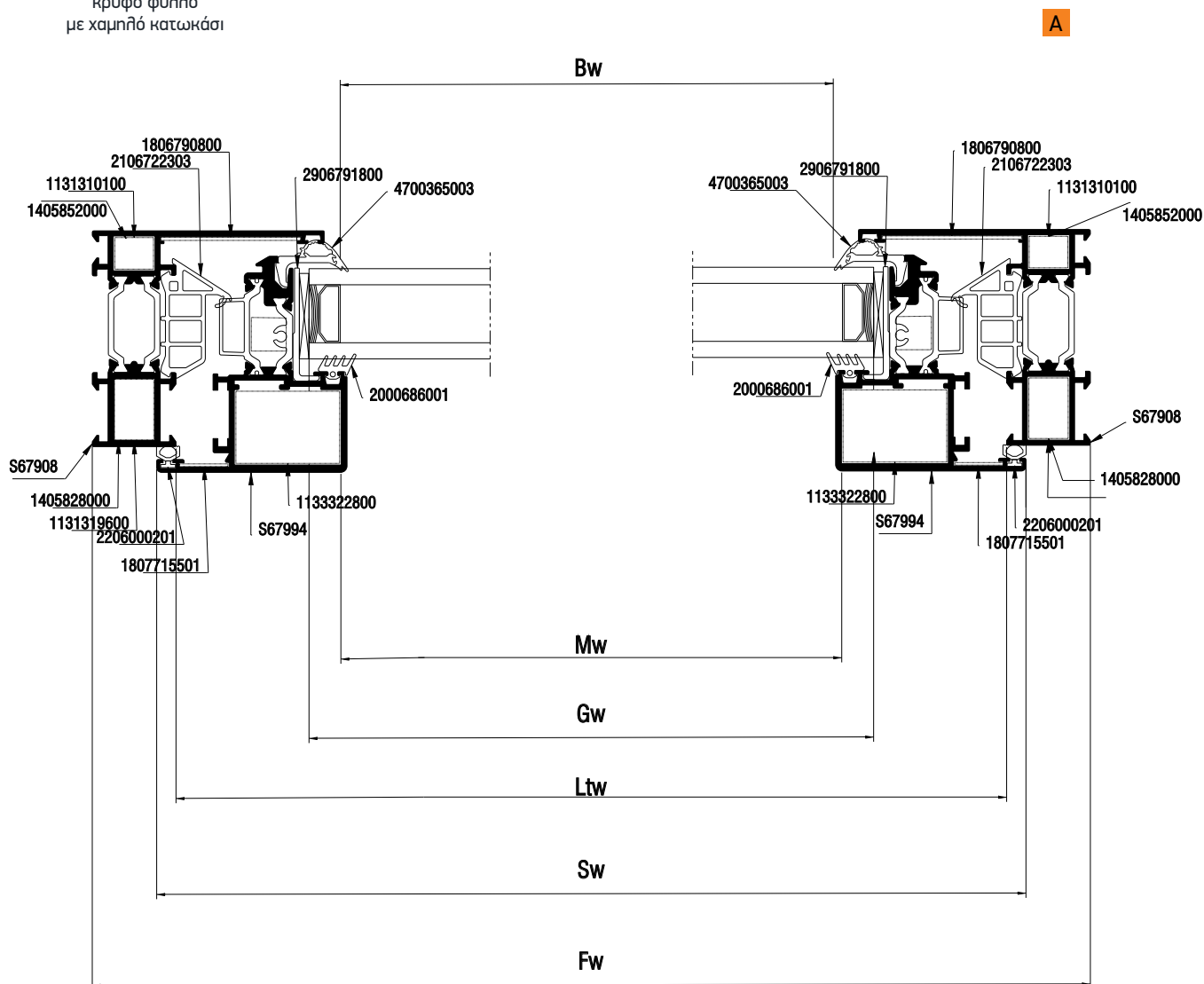


Euro-Groove Hardware | Μηχανισμός Euro-Groove



Single side- hung casement
inward opening, hidden sash
with threshold

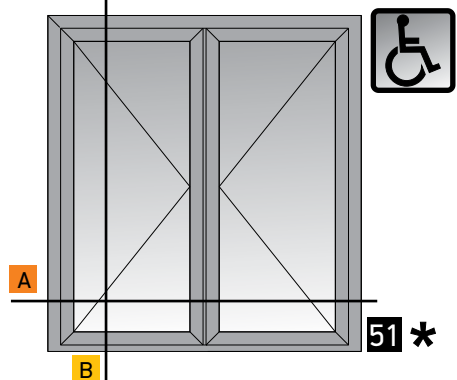
Μονόφυλλο ανοιγόμενο μέσα,
κρυφό φύλλο
με χαμηλό κατωκάσι



*Not suggested for exposed openings
*Δεν ενδείκνυται για εκτεθειμένα ανοίγματα

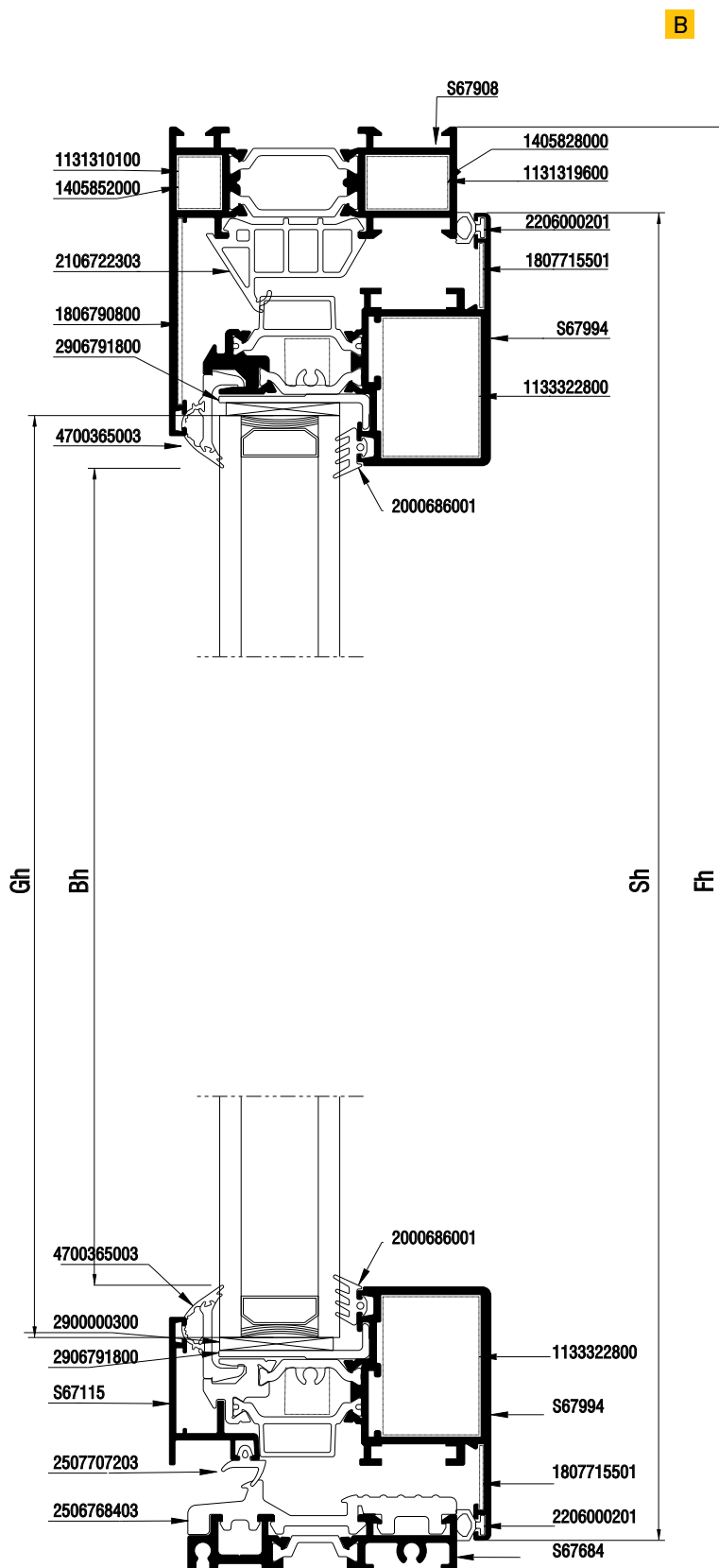
Profile cuttings-Κοπές προφίλ			Accessory cuttings-Κοπές εξαρτημάτων			
			Code-Κωδικός	Accessory Εξάρτημα	Description Περιγραφή	Quantity-Ποσότητα
Πλάτος κάσας (S67908) Frame width		1 τεμ.-pieces	2106722303		Λάστιχο κεντρικό Central gasket	Fw+2Fh
Ύψος κάσας (S67908) Frame height		1 τεμ.-pieces	2206000201		Ελαστικό φύλλου Sash gasket	2Sw+2Sh
			2000686001		Λάστιχο τζαμιού έξω	2Sw+2Sh
Ύψος κάσας (S67908) Frame height		1 τεμ.-pieces	2506768403		Ελαστικό χαμηλού κατακάσιου Low sash gasket	LTw
Πλάτος κατακάσιου για Α.Μ.Ε.Α (S67684) PWD Frame Width		1 τεμ.-pieces	2507707203		Ελαστικό Νεροσταλάκτη S77072 Water drip Gasket	Mw
			2900000300		Τακάκι τζαμιού 3mm 3mm setting block	min4τεμ.
Πλάτος φύλλου (S67984) Sash width		2 τεμ.-pieces	2906791800		Γέφυρα τακρίσματος φύλλου Sash glazing bridge	min4τεμ.
Ύψος φύλλου (S67994) Sash height		2 τεμ.-pieces	1131310100		Γωνία σύνδεσης πρεσαριστή καρφωτή Crimp nail cleat	4τεμ.
Πλάτος παχάκι 470-03-650-03 Glazing bead width		2 τεμ.-pieces	ή		Γωνία σύνδεσης χυτή Die cast corner cleat	4τεμ.
			1405852000			
Ύψος παχάκι Glazing bead height		2 τεμ.-pieces	1131319600		Γωνία σύνδεσης πρεσαριστή καρφωτή Crimp nail cleat	4τεμ.
Πλάτος Νεροσταλάκτη Waterproofing profile width (S67115)		1 τεμ.-pieces	ή		Γωνία σύνδεσης χυτή Die cast corner cleat	4τεμ.
			1405828000			
Πλάτος τζαμιού Glazing width		1 τεμ.-pieces	1133322800		Γωνία σύνδεσης πρεσαριστή καρφωτή Crimp nail cleat	4τεμ.
Ύψος τζαμιού Glazing height		1 τεμ.-pieces	1807715501		Γωνία επιπεδότητας Alignment corner	4τεμ.
			1806790800		Γωνία επιπεδότητας Alignment corner	2τεμ.
			2556722303		Βουλκανισμένη Γωνία Vulcanised Corner	2τεμ.
			3106711503		Ζεύγος ταπών κρυφού φύλλου S67 χαμηλό κατακάσι για S67115 Hidden sash pair caps for S67 low threshold for S67115	1 ζευγ.
			3106768400		Τάπα Χαμηλού Κατακάσιου S67684 Low threshold cleat for S67684	1 ζευγ.

Euro-Groove Hardware | Μηχανισμός Euro-Groove

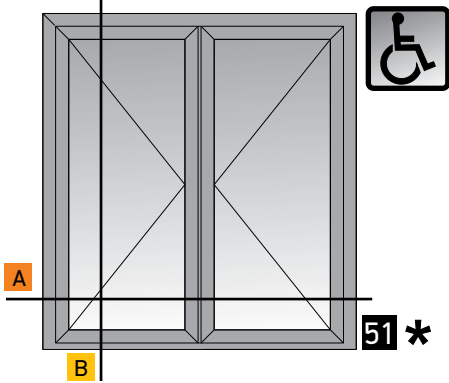


Double side- hung casement
inward opening, hidden sash
with threshold
Δίφυλλο ανοιγόμενο μέσα,
κρυφό φύλλο
με χαμηλό κατωκάσι

*Not suggested for exposed openings
*Δεν ενδείκνυται για εκτεθειμένα ανοίγματα



Euro-Groove Hardware | Μηχανισμός Euro-Groove

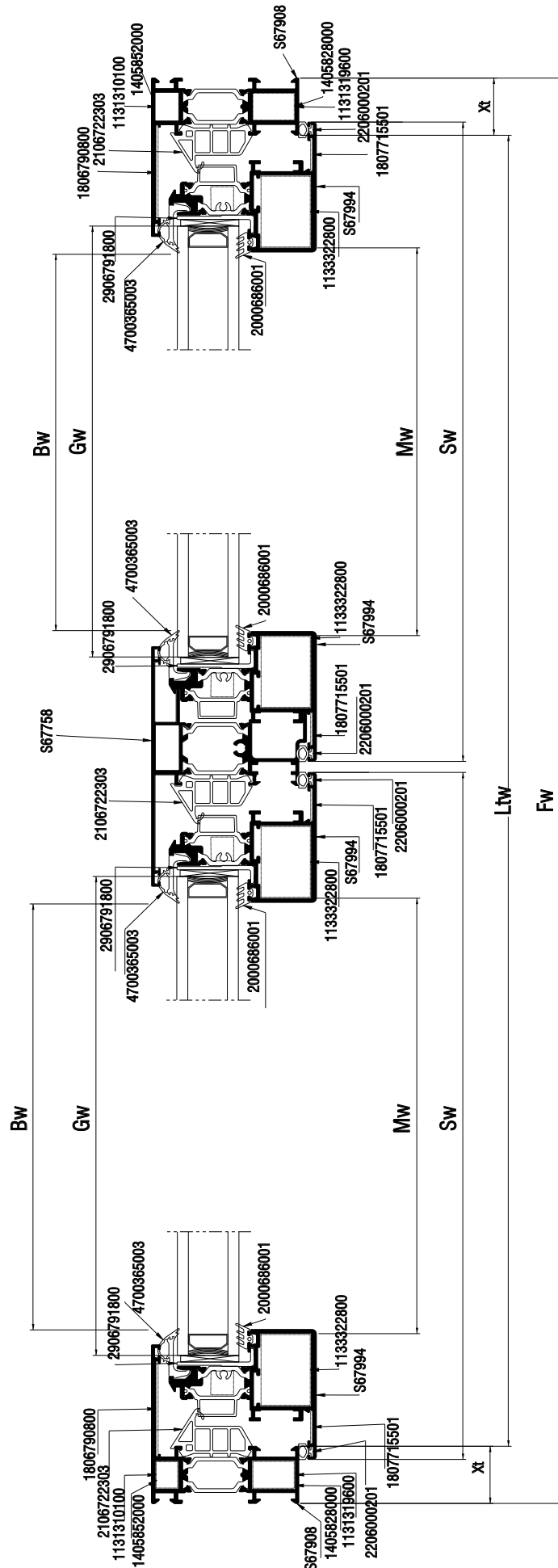


Double side-hung casement inward opening, hidden sash with threshold
Δίφυλλο ανοιγόμενο μέσα, κρυφό φύλλο με χαμηλή κατωκία




Κάθετη απεικόνιση 90°
Rotate view 90°

*Not suggested for exposed openings
*Δεν ενδείκνυται για εκτεθειμένα ανοίγματα



Profile cuttings-Κοπές προφίλ			Accessory cuttings-Κοπές εξαρτημάτων			
			Code-Κωδικός	Accessory Εξάρτημα	Description Περιγραφή	Quantity-Ποσότητα
Πλάτος κάσας (S67908) Frame width		1 τεμ.-pieces	2106722303		Λάστιχο κεντρικό Central gasket	Fw+2Fh
Ύψος κάσας (S67908) Frame height		1 τεμ.-pieces	2206000201		Ελαστικό φύλλου Sash gasket	4Sw+4Sh
			2000686001		Λάστιχο τζαμού έξω	4Sw+4Sh
Ύψος κάσας (S67908) Frame height		1 τεμ.-pieces	2506768403		Ελαστικό χαμηλού κατακάσιου Low sash gasket	LTw
Πλάτος κατακάσιου για Α.ΜΕ.Α (S67684) PWD Frame Width		1 τεμ.-pieces	2507707203		Ελαστικό Νεροσταλάκτη S77072 Water drip Gasket	Mw
			2900000300		Τακάκι τζαμού 3mm 3mm setting block	min8 τεμ.
Πλάτος φύλλου (S67994) Sash width		4 τεμ.-pieces	2906791800		Γέφυρα τακρίσματος φύλλου Sash glazing bridge	min8 τεμ.
Ύψος φύλλου (S67994) Sash height		4 τεμ.-pieces				
Πλάτος πηχάκι 470-03-650-03 Glazing bead width		2 τεμ.-pieces	1131310100		Γωνία σύνδεσης πρεσαριστή καρφωτή Crimp nail cleat	4τεμ.
			1405852000		Γωνία σύνδεσης χυτή Die cast corner cleat	4τεμ.
Ύψος πηχάκι Glazing bead height		2 τεμ.-pieces	1131319600		Γωνία σύνδεσης πρεσαριστή καρφωτή Crimp nail cleat	4τεμ.
			1405828000		Γωνία σύνδεσης χυτή Die cast corner cleat	4τεμ.
Ύψος μπιλί Sash inversion height		1 τεμ.-pieces	1133322800		Γωνία σύνδεσης πρεσαριστή καρφωτή Crimp nail cleat	8τεμ.
Πλάτος Νεροσταλάκτη Waterproofing profile width (S67115)		2 τεμ.-pieces				
Πλάτος τζαμού Glazing width		2 τεμ.-pieces	1807715501		Γωνία επιπεδότητος Alignment corner	8τεμ.
Ύψος τζαμού Glazing height		2 τεμ.-pieces	1806790800		Γωνία επιπεδότητος Alignment corner	2τεμ.
			2556722303		Βουλκανισμένη Γωνία Vulcanised Corner	2τεμ.
			3106768400		Τάπα Χαμηλού Κατωκάσιου S67684 Low threshold cleat for S67684	1 ζευγ.
			3106711503		Ζεύγος ταπών κρυφού φύλλου S67 χαμηλό κατακάσι για S67115 Hidden sash pair caps for S67 low threshold for S67115	2 ζευγ.
			3006775803		Ταπα μπιλί S67758 End cap for adjoining profile S67758	1 ζευγος
			3106792403		Ζεύγος πρόσθετων ταπών δίφυλλου κρυφού φύλλου S67 χαμηλό κατακάσι Pair hidden double sash additional caps low threshold	1 ζευγος
			3100365003		Βουλκανισμένη γωνία κρυφού φύλλου Vulcanised Corner for Hidden Sash	2 πακέτα (8 τμχ.) 2 packs (8 pcs)

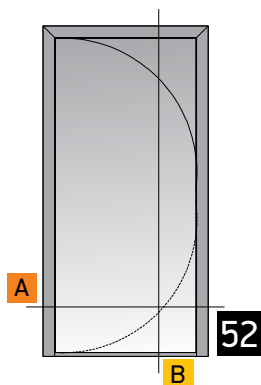


A large, abstract graphic on the left side of the page, composed of several overlapping diagonal bands in shades of yellow and orange, extending from the top left towards the center.

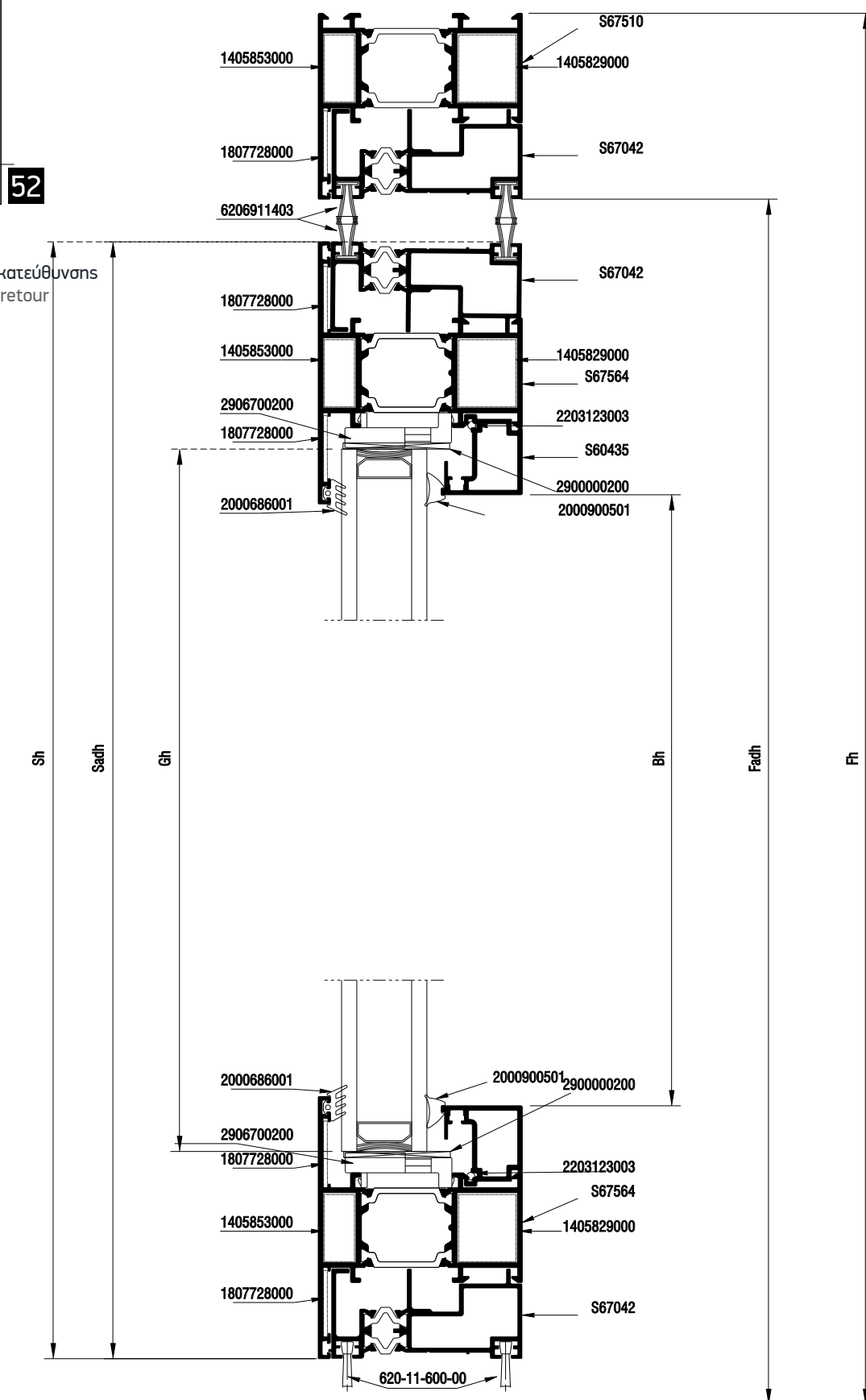
Sections Τομές

Aller Retour Doors
Πόρτες Διπλής Κατεύθυνσης

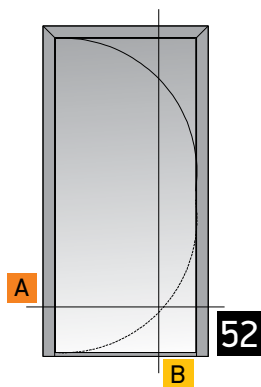
Aller Retour Doors - Πόρτες Διπλής Κατεύθυνσης




Μονόφυλλη πόρτα διπλής κατεύθυνσης
Single leaf door aller retour



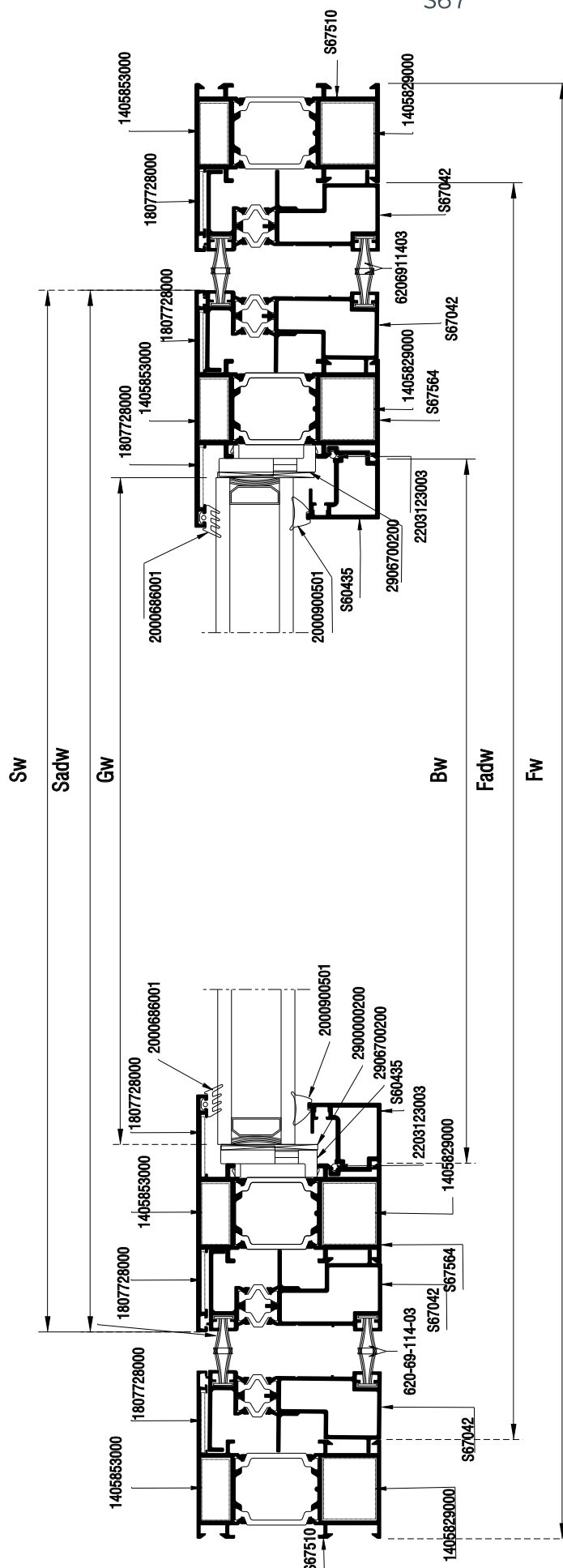
Aller Retour Doors - Πόρτες Διπλής Κατεύθυνσης






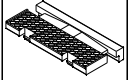


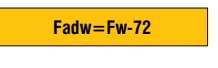

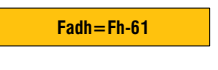

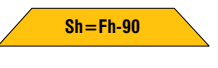

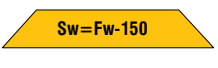

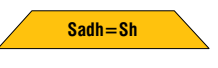

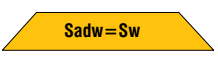

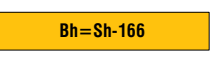

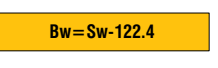
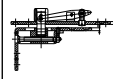
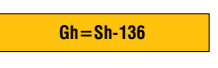
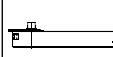
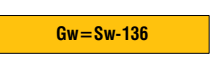



Μονόφυλλη πόρτα διπλής κατεύθυνσης
Single leaf door aller retour

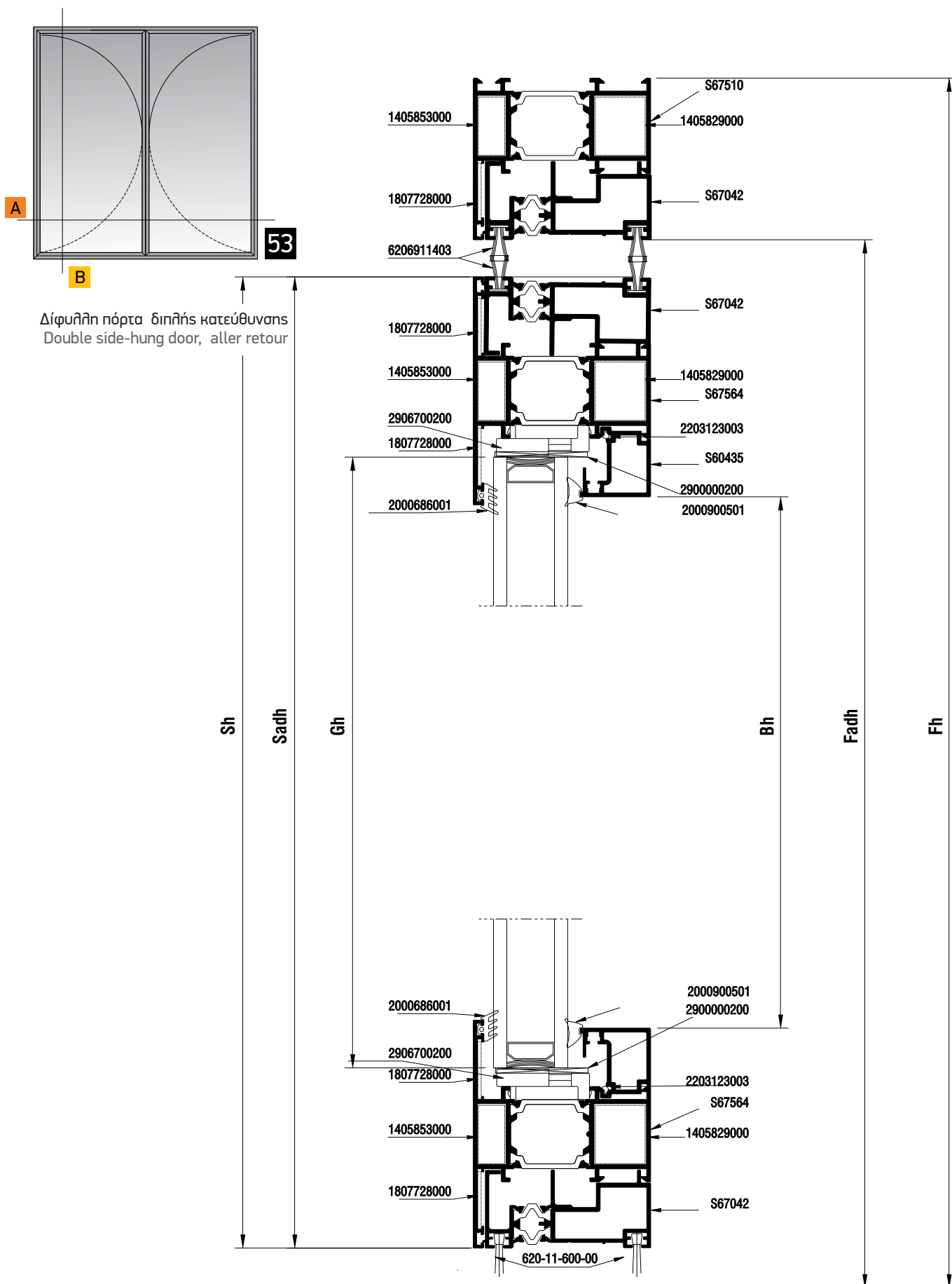


Κάθετη
απεικόνιση 90°
Rotate view 90°

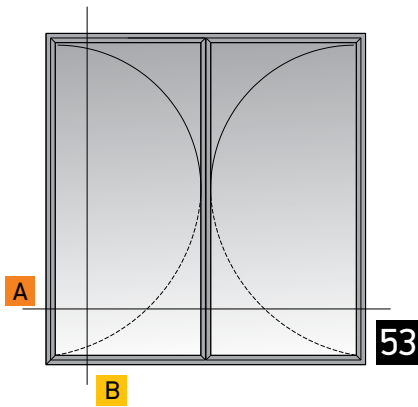


Profile cuttings-Κοπές προφίλ			Accessory cuttings-Κοπές εξαρτημάτων			
			Code-Κωδικός	Accessory Εξάρτημα	Description Περιγραφή	Quantity-Ποσότητα
Ύψος κάσας (S67510) Frame height		1 τεμ.-piece	2000686001		Ελαστικό τζαμιού έξω	2Sh+2Sw
			2000900501		Ελαστικό σφήνα	2Sh+2Sw
Ύψος κάσας (S67510) Frame height		1 τεμ.-piece	2203123003		Ελαστικό για πηχάκι Gasket for glazing bead	2Bw+2Bh
			2906700200		Γέφυρα τακρίσματος κάσας Sash glazing bridge	min 4τεμ.
Πλάτος κάσας (S67510) Frame width		1 τεμ.-piece	2900000200		Τακάκι τζαμιού 2mm 2mm setting block	min 4τεμ.
Πλάτος Πρόσθετου κάσας (S67042) Frame Add-on Width		1 τεμ.-piece	1405853000		Γωνία σύνδεσης χιπή Die cast corner cleat	6 τεμ.
Ύψος Πρόσθετου κάσας (S67042) Frame Add-on Height		2 τεμ.-pieces	1405829000		Γωνία σύνδεσης χιπή Die cast corner cleat	6 τεμ.
Ύψος φύλλου-Ταυ (S67564) Sash-Transom height		2 τεμ.-pieces	1807728000		Γωνία επιπεδότητας Alignment corner	10τεμ.
Πλάτος φύλλου-Ταυ (S67564) Sash-Transom width		2 τεμ.-pieces	6201160000		Βούρτσα Στεγάνωσης 20X3000mm Weatherstrip Pile 20X3000mm	2Sadw
Ύψος Πρόσθετου φύλλου (S67042) Sash Add-on Height		2 τεμ.-pieces	6206911403		Βουρτσάκι 14mm 4P μαύρο Brush pile seal 14mm 4P black	4 pcs Fadw 2 pcs (Fadw-30)
Πλάτος Πρόσθετου φύλλου (S67042) Sash Add-on Width		2 τεμ.-pieces	6206911403		Βουρτσάκι 14mm 4P μαύρο Brush pile seal 14mm 4P black	2 pcs Sadw 4 pcs (Sadh-14)
Ύψος πηχάκι (S60435) Glazing bead height		2 τεμ.-pieces	4720743200		Κάτω μπράτσο μεντεσέ αλε ρετουρ δαπέδου Bottom bracket for aller retour	1τεμ.
Πλάτος πηχάκι (S60435) Glazing bead width		2 τεμ.-pieces	4720063710		Άνω εξάρτημα φύλλου-κάσας Top sash bracket for aller retour	1σετ
Ύψος τζαμιού Glazing height		1 τεμ.-piece	4720049800		Μεντεσές δαπέδου aller retour Floor aller retour hinge	1τεμ.
Πλάτος τζαμιού Glazing width		1 τεμ.-piece	4721021270		Καπάκι μεντεσέ δαπέδου aller retour Cap for floor aller retour hinge	1τεμ.


Aller Retour Doors - Πόρτες Διπλής Κατεύθυνσης



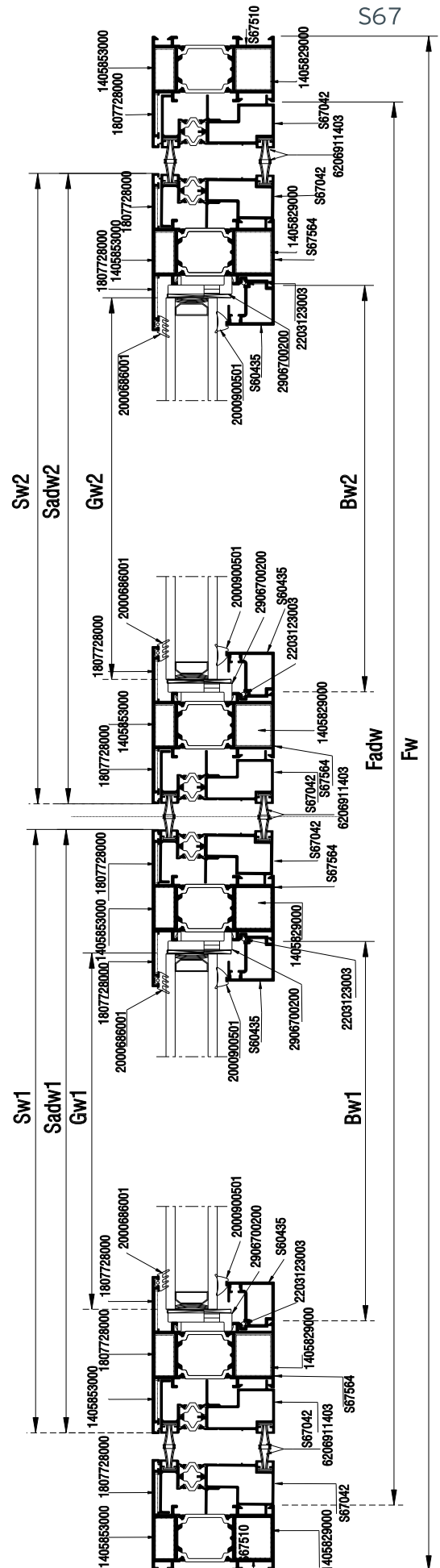
Aller Retour Doors - Πόρτες Διπλής Κατεύθυνσης




Δίφυλλη πόρτα διπλής κατεύθυνσης
Double side-hung door, aller retour



Κάθετη απεικόνιση 90°
Rotate view 90°



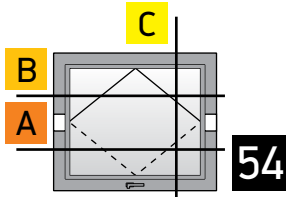
Profile cuttings-Κοπές προφίλ			Accessory cuttings-Κοπές εξαρτημάτων			
			Code-Κωδικός	Accessory Εξάρτημα	Description Περιγραφή	Quantity-Ποσότητα
Ύψος κάσας (S67510) Frame height		1 τεμ.-piece	2000686001		Ελαστικό τζαμιού έξω	2Sh+2Sw
Ύψος κάσας (S67510) Frame height		1 τεμ.-piece	2000900501		Ελαστικό σφήνα	4Sh+4Sw
			2203123003		Ελαστικό για πηχάκι Gasket for glazing bead	4Bw+4Bh
Πλάτος κάσας (S67510) Frame width		1 τεμ.-piece	2906700200		Γέφυρα τακρίσματος κάσας Sash glazing bridge	min 8τεμ.
Πλάτος Πρόσθετου κάσας(S67042) Frame Add-on Width		1 τεμ.-piece	2900000200		Τακάκι τζαμιού 2mm 2mm setting block	min 8τεμ.
Ύψος Πρόσθετου κάσας(S67042) Frame Add-on Height		2 τεμ.-pieces	1405853000		Γωνία σύνδεσης χιπή Die cast corner cleat	10 τεμ.
Ύψος φύλλου-Ταυ (S67564) Sash-Transom height		4 τεμ.-pieces	1405829000		Γωνία σύνδεσης χιπή Die cast corner cleat	10 τεμ.
Πλάτος φύλλου-Ταυ (S67564) Sash-Transom width		4 τεμ.-pieces	1807728000		Γωνία επιπεδότητας Alignment corner	18τεμ.
Ύψος Πρόσθετου Φύλλου (S67042) Sash Add-on Height		4 τεμ.-pieces	6201160000		Βούρτσα Στεγάνωσης 20X3000mm Weatherstrip Pile 20X3000mm	4Sadw
Πλάτος Πρόσθετου Φύλλου (S67042) Sash Add-on Width		4 τεμ.-pieces	6206911403		Βουρτσάκι 14mm 4P μαύρο Brush pile seal 14mm 4P black	4 pcs Fadw 2 pcs (Fadw-30)
Ύψος πηχάκι (S60435) Glazing bead height		4 τεμ.-pieces	6206911403		Βουρτσάκι 14mm 4P μαύρο Brush pile seal 14mm 4P black	4 pcs Sadw 8 pcs(Sadh-14)
Πλάτος πηχάκι (S60435) Glazing bead width		2 τεμ.-pieces	4720743200		Κάτω μπράτσο μεντεσέ αλε retour Bottom bracket for aller retour	2τεμ.
Πλάτος πηχάκι (S60435) Glazing bead width		2 τεμ.-pieces	4720063710		Άνω εξάρτημα φύλλου-κάσας Top sash bracket for aller retour	2σετ
Ύψος τζαμιού Glazing height		2 τεμ.-pieces	4720049800		Μεντεσές δαπέδου aller retour Floor aller retour hinge	2τεμ.
Πλάτος τζαμιού Glazing width		1 τεμ.-piece	4721021270		Καπάκι μεντεσέ δαπέδου aller retour Cap for floor aller retour hinge	2τεμ.
Πλάτος τζαμιού Glazing width		1 τεμ.-piece				




A large, abstract graphic on the left side of the page, consisting of several overlapping yellow and orange geometric shapes, including triangles and rectangles, creating a dynamic, angular composition.

Sections Τομές

Pivot
Περιστρεφόμενο

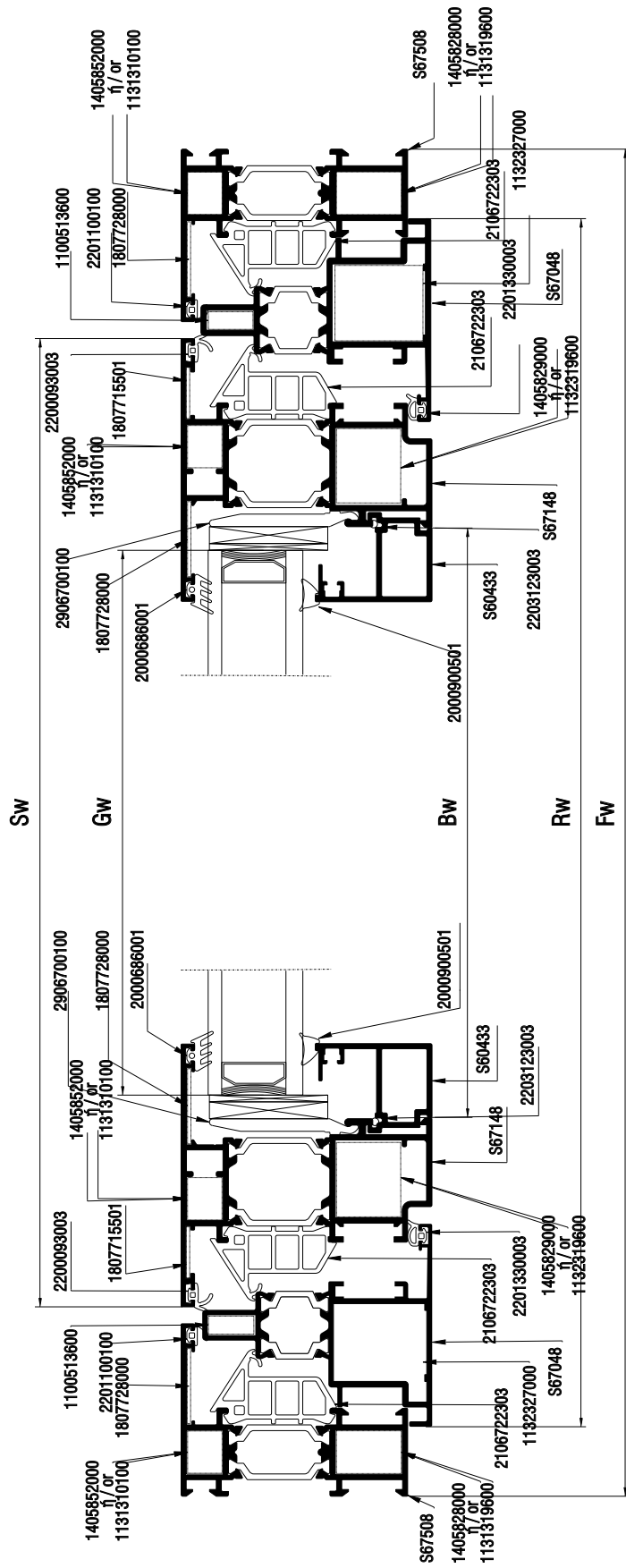


Περιστρεφόμενο οριζόντιου άξονα
Pivot horizontal axes

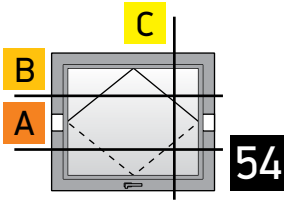


Κάθετη απεικόνιση 90°
Rotate view 90°


Η ΚΑΣΑ ΘΑ ΠΡΕΠΕΙ ΝΑ ΚΑΤΑΣΚΕΥΑΖΕΤΑΙ ΜΕ ΚΑΡΦΙ ΚΑΙ ΟΧΙ ΜΕ ΓΩΝΙΑΣΜΑ
THE FRAME SHOULD BE ASSEMBLY BY USING NAILS AND NOT TO BE CRIMPED



A

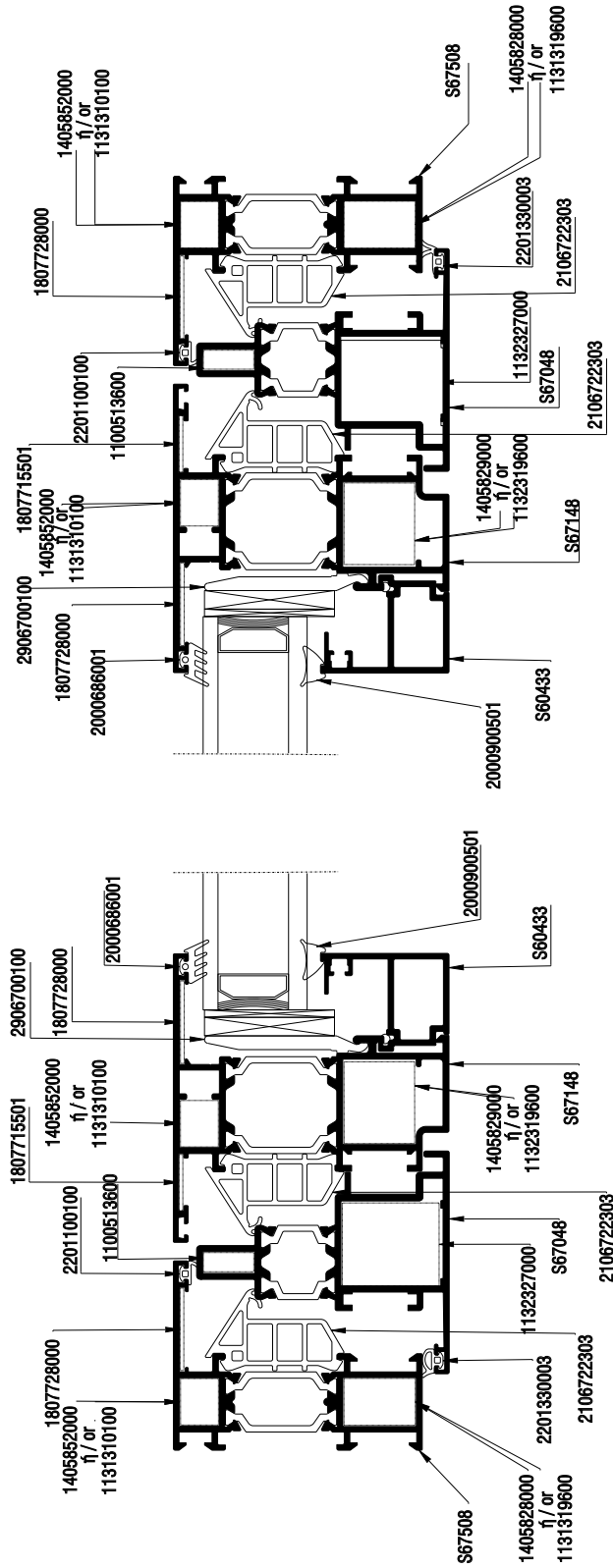


Περιστρεφόμενο οριζόντιου άξονα
Pivot horizontal axes

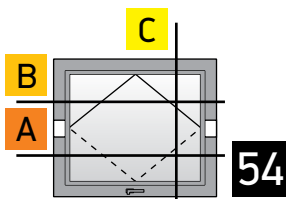


Κάθετη απεικόνιση 90°
Rotate view 90°

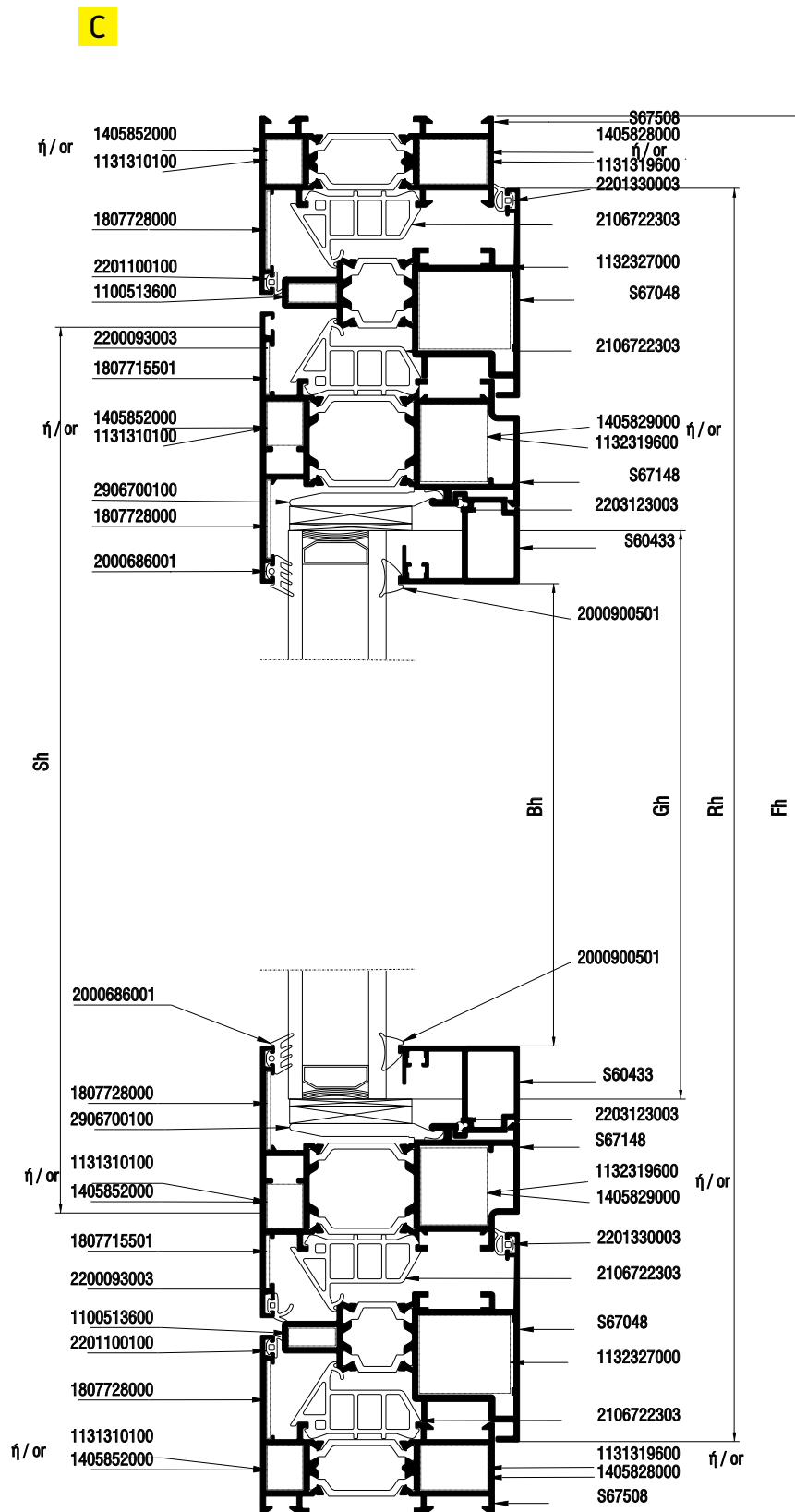
Η ΚΑΣΑ ΘΑ ΠΡΕΠΕΙ ΝΑ ΚΑΤΑΣΚΕΥΑΖΕΤΑΙ ΜΕ ΚΑΡΦΙ ΚΑΙ ΟΧΙ ΜΕ ΓΩΝΙΑΣΜΑ
THE FRAME SHOULD BE ASSEMBLY BY USING NAILS AND NOT TO BE CRIMPED



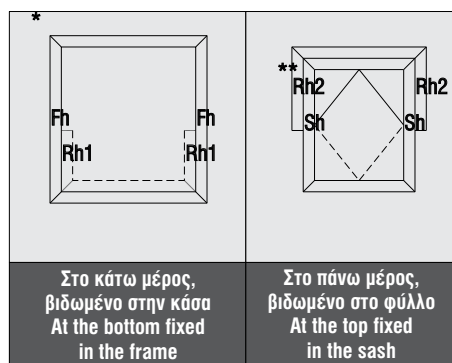
B

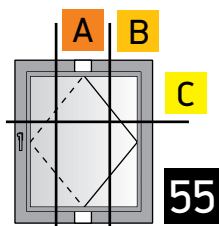


Περιστρεφόμενο οριζόντιου άξονα
Pivot horizontal axes

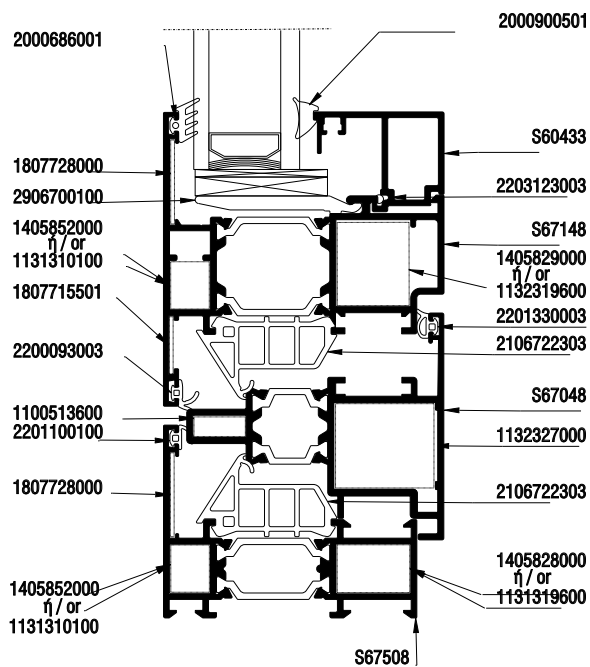
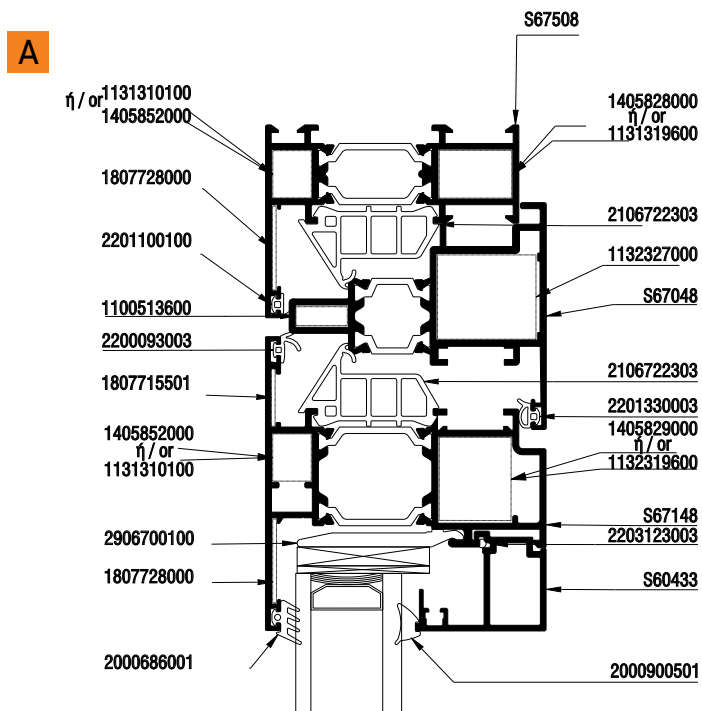


Profile cuttings-Κοπές προφίλ			Accessory cuttings-Κοπές εξαρτημάτων			
			Code-Κωδικός	Accessory Εξάρτημα	Description Περιγραφή	Quantity-Ποσότητα
Πλάτος Κάσας (S67508) Frame width		2 τεμ.-pieces	2106722303		Κεντρικό ελαστικό Central gasket	2Fw+2Fh
Ύψος κάσας (S67508) Frame height		2 τεμ.-pieces	2201100101		Ελαστικό κάσας Frame gasket	2Fw+2Fh
			2201330003		Ελαστικό περιπρεφομένου Reversing profile gasket	2Rw+2Rh
Πλάτος φύλλου (S67148) Sash width		2 τεμ.-pieces	2200093003		Ελαστικό φύλλου Sash profile gasket	2Sw+2Sh
			2000686001		Λάστιχο τζαμιού έξω Outer glazing gasket	2Sw+2Sh
Ύψος φύλλου (S67148) Sash height		2 τεμ.-pieces	2203123003		Λάστιχο για πηχάκι Gasket for glazing bead	2Bw+2Bh/600 τεμ.
			2000900501		Λάστιχο σφήνα EPDM 5 mm	2Bw+2Bh
Πλάτος προφίλ περιστροφής (S67048) Reversing profile width		2 τεμ.-pieces	2556722303		Βουλκανισμένη Γωνία Vulcanised Corner	4τεμ.
Ύψος προφίλ περιστροφής (S67048) Reversing profile height		1 τεμ.-pieces	2556714803		Βουλκανισμένη Γωνία για Pivot Vulcanised Corner for Pivot	4τεμ.
		1 τεμ.-pieces				
		1 τεμ.-pieces				
		1 τεμ.-pieces				
Πλάτος πηχάκι (S60433) Glazing bead width		2 τεμ.-pieces	1131310100		Γωνία σύνδεσης πρεσαριστή καρφωτή Crimp nail cleat	8 τεμ.
Ύψος πηχάκι (S60433) Glazing bead height		2 τεμ.-pieces	OR		Γωνία σύνδεσης χυτή Die cast corner cleat	8 τεμ.
			1405852000			
Πλάτος τζαμιού Glazing width		1 τεμ.-pieces	1131319600		Γωνία σύνδεσης πρεσαριστή καρφωτή Crimp nail cleat	4τεμ.
Ύψος τζαμιού Glazing height		1 τεμ.-pieces	OR		Γωνία σύνδεσης χυτή Die cast corner cleat	4τεμ.
			1405828000			
			1100513600		Γωνία σύνδεσης πρεσαριστή καρφωτή Crimp nail cleat	4τεμ.
			1132327000		Γωνία σύνδεσης πρεσαριστή καρφωτή Crimp nail cleat	4τεμ.
			1132319600		Γωνία σύνδεσης πρεσαριστή καρφωτή Crimp nail cleat	4τεμ.
			OR		Γωνία σύνδεσης χυτή Die cast corner cleat	4τεμ.
			1405829000			
			1807715501		Γωνία επιπεδότητας Alignment corner	4τεμ.
			1807728000		Γωνία επιπεδότητας Alignment corner	8τεμ.
			3107715203		Ταπα περιστρεφόμενου Pivot window end cap	2ζευγ.
			4701183900		Πείρος Pin	8τεμ.

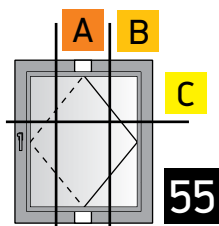




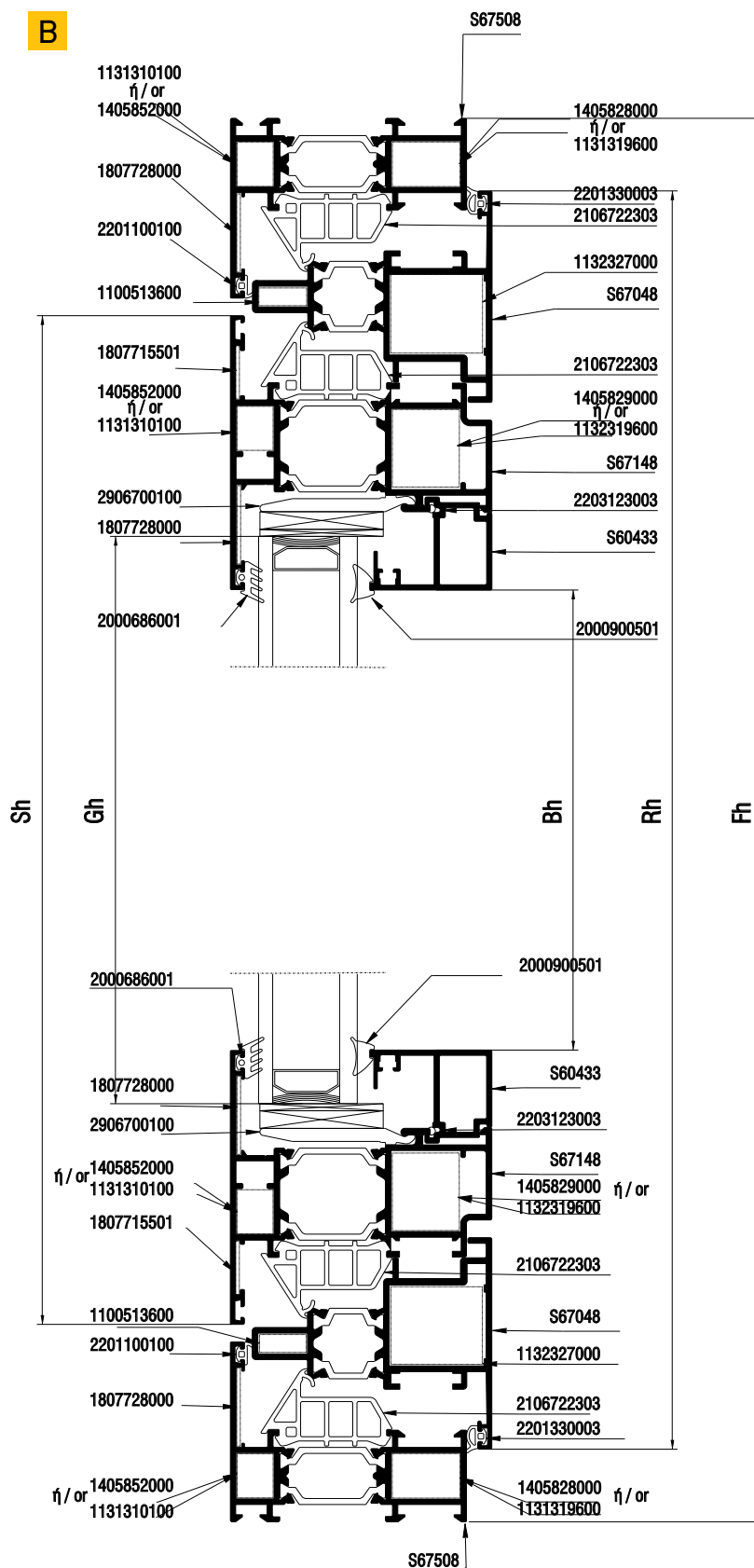
Περιστρεφόμενο κατακόρυφου άξονα
Pivot vertical axes



Η ΚΑΣΑ ΘΑ ΠΡΕΠΕΙ ΝΑ ΚΑΤΑΣΚΕΥΑΖΕΤΑΙ
ΜΕ ΚΑΡΦΙ ΚΑΙ ΟΧΙ ΜΕ ΓΩΝΙΑΣΜΑ
THE FRAME SHOULD BE ASSEMBLY BY
USING NAILS AND NOT TO BE CRIMPED

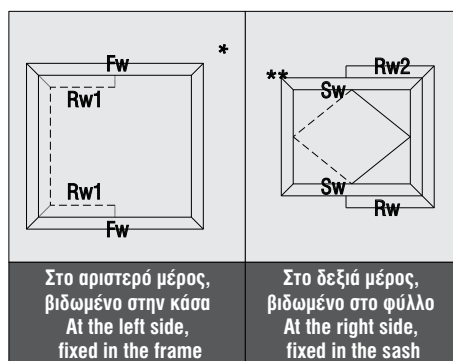


Περιστρεφόμενο κατακόρυφου άξονα
Pivot vertical axes

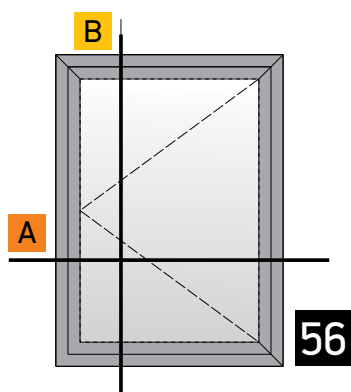


Η ΚΑΣΑ ΘΑ ΠΡΕΠΕΙ ΝΑ ΚΑΤΑΣΚΕΥΑΖΕΤΑΙ
ΜΕ ΚΑΡΦΙ ΚΑΙ ΟΧΙ ΜΕ ΓΩΝΙΑΣΜΑ
THE FRAME SHOULD BE ASSEMBLY BY
USING NAILS AND NOT TO BE CRIMPED

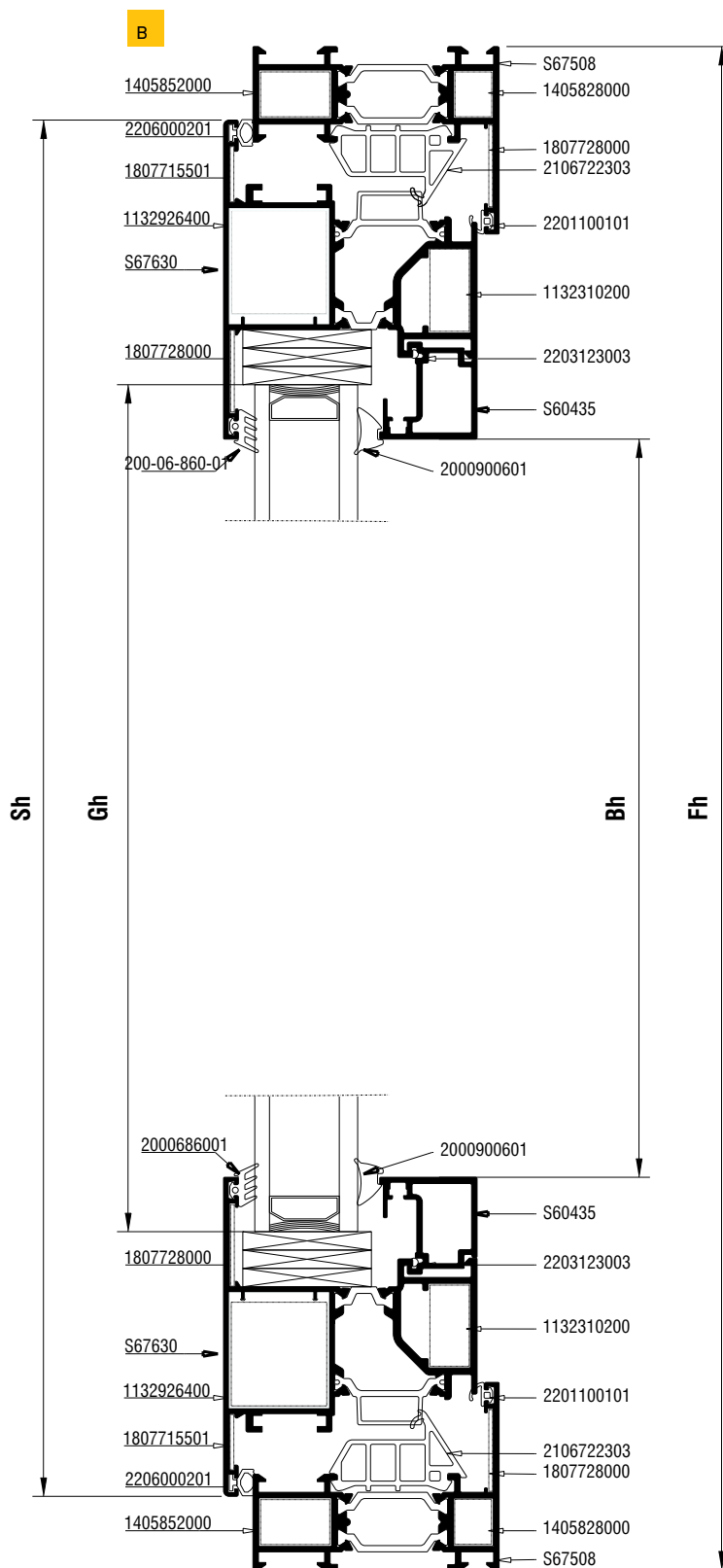
Profile cuttings-Κοπές προφίλ			Accessory cuttings-Κοπές εξαρτημάτων			
			Code-Κωδικός	Accessory Εξάρτημα	Description Περιγραφή	Quantity-Ποσότητα
Πλάτος Κάσας (S67508) Frame width		2 τεμ.-pieces	2106722303		Κεντρικό ελαστικό Central gasket	2Fw+2Fh
Υψος κάσας (S67508) Frame height		2 τεμ.-pieces	2201100101		Ελαστικό κάσας Frame gasket	2Fw+2Fh
Πλάτος φύλλου (S67148) Sash width		2 τεμ.-pieces	2201330003		Ελαστικό περιστρεφόμενου Reversing profile gasket	2Rw+2Rh
Υψος φύλλου (S67148) Sash height		2 τεμ.-pieces	2200093003		Ελαστικό φύλλου Sash profile gasket	2Sw+2Sh
Πλάτος προφίλ περιστροφής (S67048) Reversing profile width		1 τεμ.-piece	2000900501		Λάστιχο σφήνα EPDM 5 mm	2Bw+2Bh
		1 τεμ.-piece				
		1 τεμ.-piece	2556722303		Βουλκανισμένη Γωνία Vulcanised Corner	4τεμ.
		1 τεμ.-piece				
Υψος προφίλ περιστρ. (S67048) Reversing profile height		2 τεμ.-pieces	2556714803		Βουλκανισμένη Γωνία για Pivot Vulcanised Corner for Pivot	4τεμ.
Πλάτος πηχάκι (S60433) Glazing bead width		2 τεμ.-pieces	1131310100		Γωνία σύνδεσης πρεσαριστή καρφωτή Crimp nail cleat	8 τεμ.
Υψος πηχάκι (S60433) Glazing bead height		2 τεμ.-pieces	1405852000		Γωνία σύνδεσης χυτή Die cast corner cleat	8 τεμ.
			1131319600		Γωνία σύνδεσης πρεσαριστή καρφωτή Crimp nail cleat	4τεμ.
Πλάτος τζαμιού Glazing width		1 τεμ.-piece	OR		Γωνία σύνδεσης χυτή Die cast corner cleat	4τεμ.
Υψος τζαμιού Glazing height		1 τεμ.-piece	1405828000		Γωνία σύνδεσης χυτή Die cast corner cleat	4τεμ.
			1100513600		Γωνία σύνδεσης πρεσαριστή καρφωτή Crimp nail cleat	4τεμ.
			1132327000		Γωνία σύνδεσης πρεσαριστή καρφωτή Crimp nail cleat	4τεμ.
			1132319600		Γωνία σύνδεσης πρεσαριστή καρφωτή Crimp nail cleat	4τεμ.
			OR		Γωνία σύνδεσης χυτή Die cast corner cleat	4τεμ.
			1405829000		Γωνία σύνδεσης χυτή Die cast corner cleat	4τεμ.
			1807715501		Γωνία επιπεδότητας Alignment corner	4τεμ.
			1807728000		Γωνία επιπεδότητας Alignment corner	8τεμ.
			3107715203		Ταπα περιστρεφόμενου Pivot window end cap	2ζευγ.
			4701183900		Πείρος Pin	8τεμ.



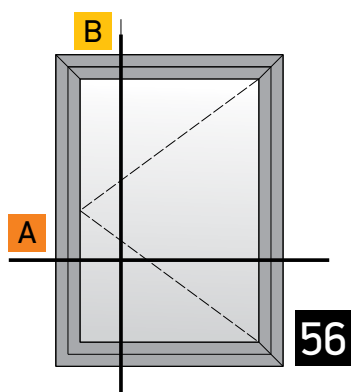
EURONUT Hardware - Μηχανισμός EURONUT



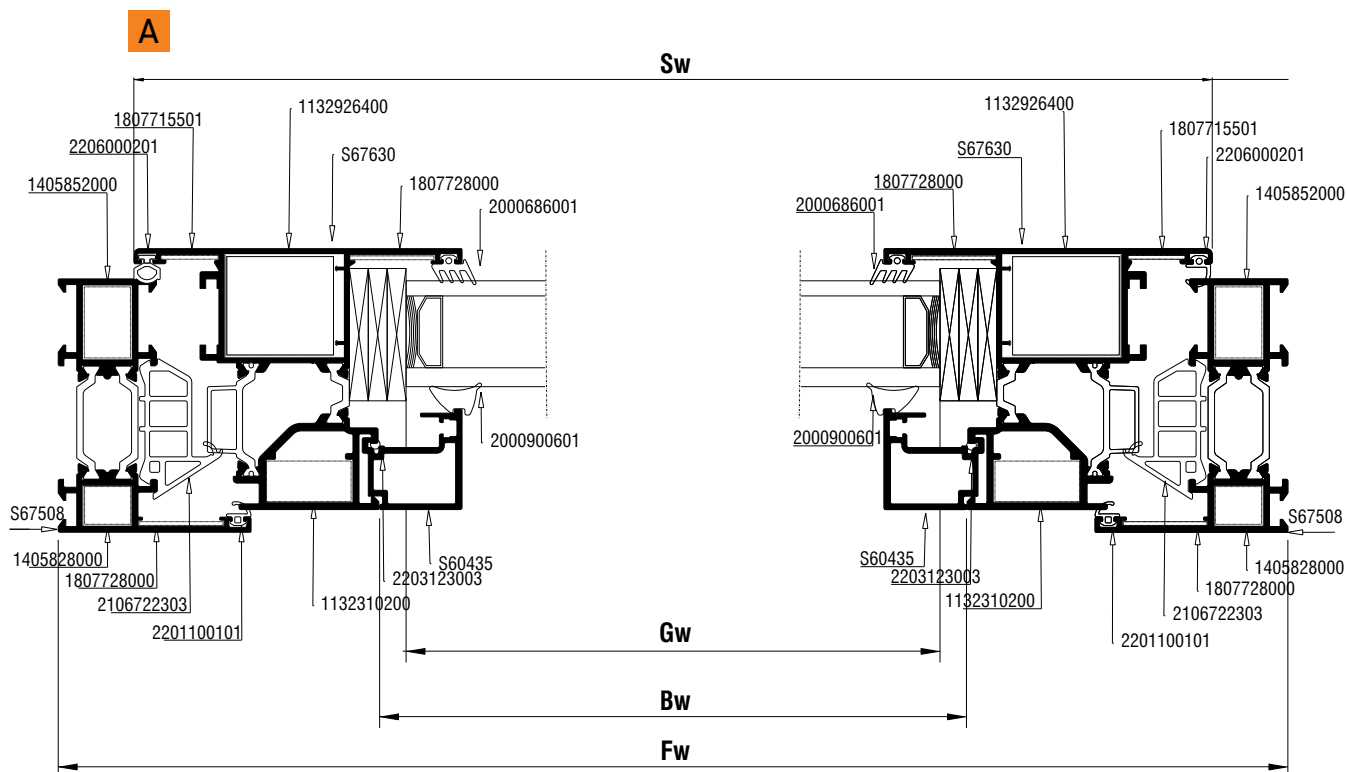
Single side outwards opening
Μονόφυλλο ανοιγόμενο έξω



EURONUT Hardware - Μηχανισμός EURONUT

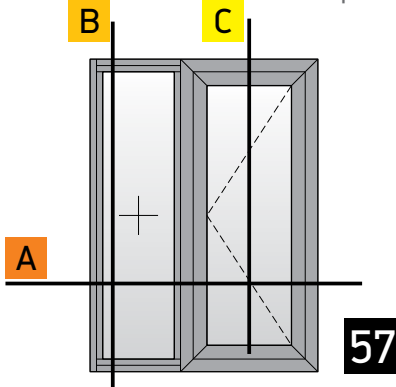


Single side outwards opening
Μονόφυλλο ανοιγόμενο έξω



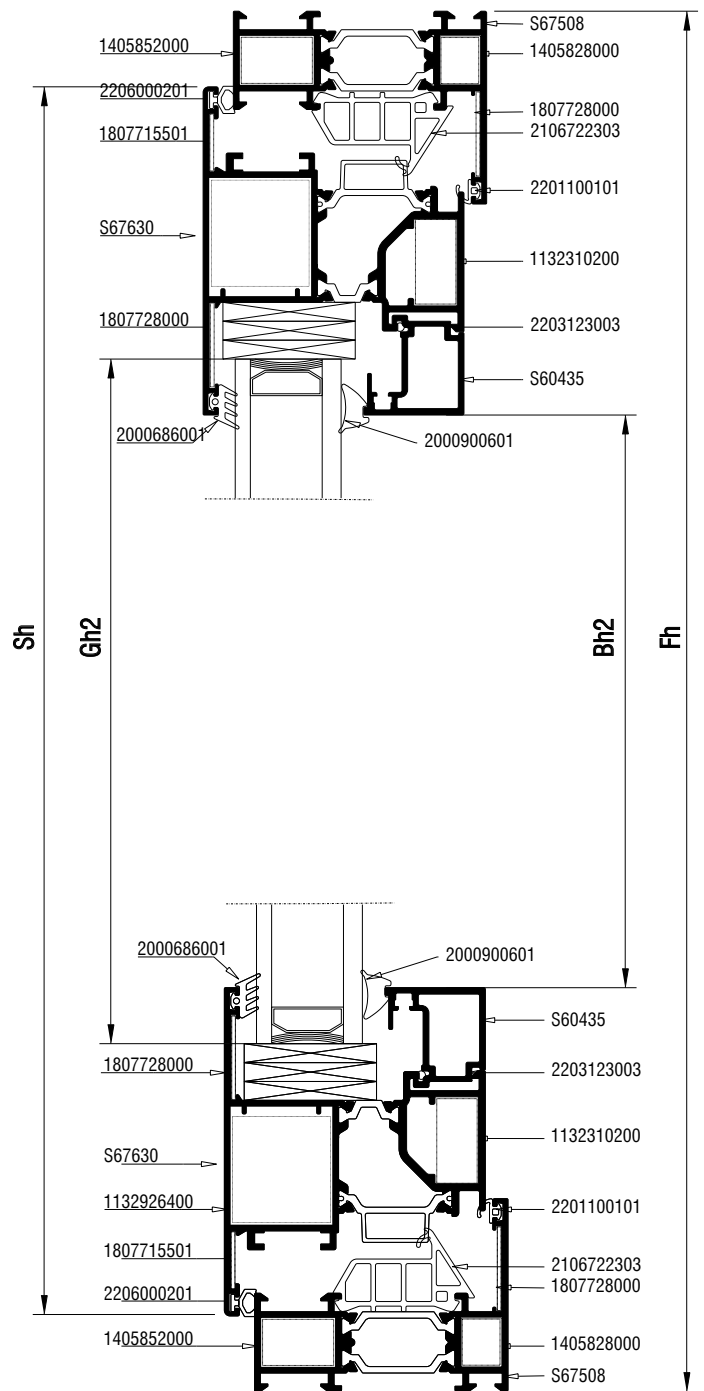
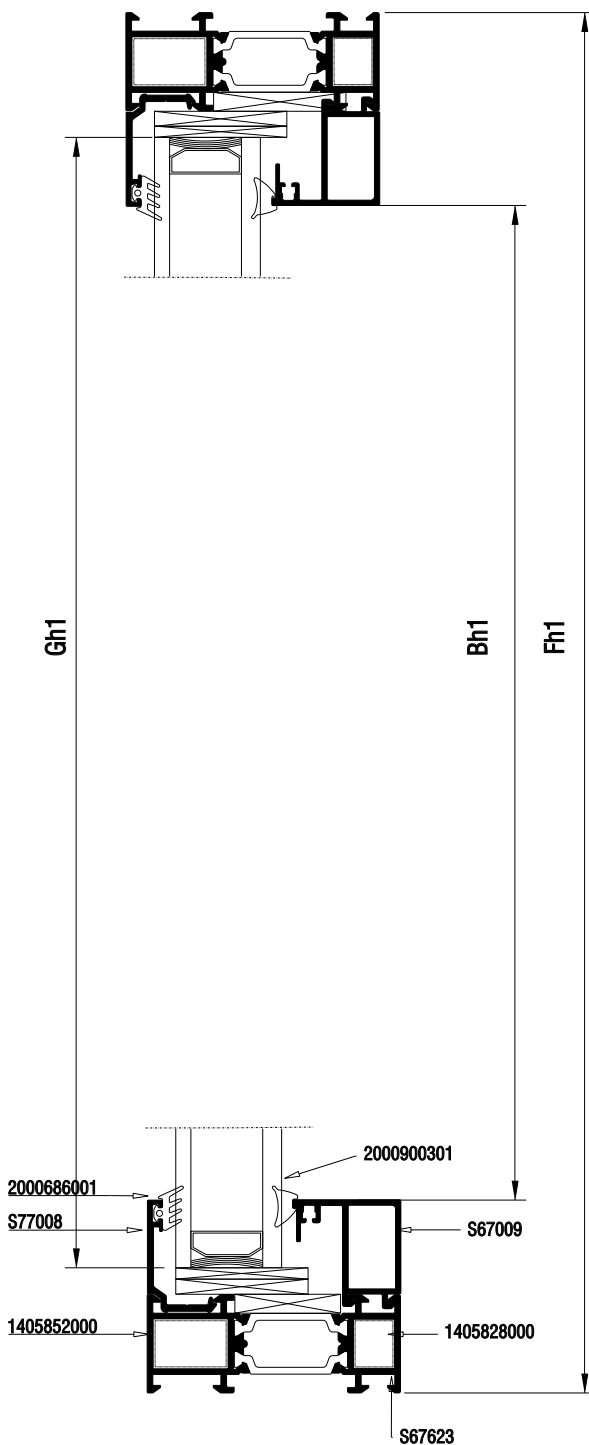
Profile cuttings-Κοπές προφίλ			Accessory cuttings-Κοπές εξαρτημάτων			
			Code-Κωδικός	Accessory Εξάρτημα	Description Περιγραφή	Quantity-Ποσότητα
Ύψος κάσας (S67508) Frame height		2 τεμ.-pieces	2106722303		Λάστιχο κεντρικό Central gasket	2Sw+2Sh
Πλάτος κάσας (S67508) Frame width		2 τεμ.-pieces	2000686001		Λάστιχο τζαμιού έξω	2Sw+2Sh
			2000900601		Λάστιχο σφήνα	2Bw+2Bh
Ύψος φύλλου (S67630) Sash height		2 τεμ.-pieces	2201100101		Ελαστικό κάσας Frame gasket	2Fw+2Fh
			2206000201		Ελαστικό φύλλου Sash gasket	2Sw+SFh
Πλάτος φύλλου (S67630) Sash width		2 τεμ.-pieces	2203123003		Λάστιχο για πηχάκι Gasket for glazing bead	2Bw+2Bh/600 τεμ.
			1405828000		Γωνία σύνδεσης χυτή Die cast corner cleat	4τεμ.
Ύψος πηχάκι (S60435) Glazing bead height		2 τεμ.-pieces	1405852000		Γωνία σύνδεσης χυτή Die cast corner cleat	4τεμ.
Πλάτος πηχάκι (S60435) Glazing bead width		2 τεμ.-pieces	1132926400		Γωνία σύνδεσης πρεσαριστή καρφωτή Crimp nail cleat	4τεμ.
Πλάτος τζαμιού Glazing width		1 τεμ.-pieces	1132310900		Γωνία σύνδεσης πρεσαριστή καρφωτή Crimp nail cleat	4τεμ.
Ύψος τζαμιού Glazing height		1 τεμ.-pieces	2900000500		Τακάκι τζαμιού 5mm 5mm setting block	min 12 τεμ.
			1807715501		Γωνία επιπεδότητας Alignment corner	4 τεμ.
			1807728000		Γωνία επιπεδότητας Alignment corner	8 τεμ.
			2556722303		Βουλκανισμένη Γωνία	8 τεμ.

EURONUT Hardware - Μηχανισμός EURONUT

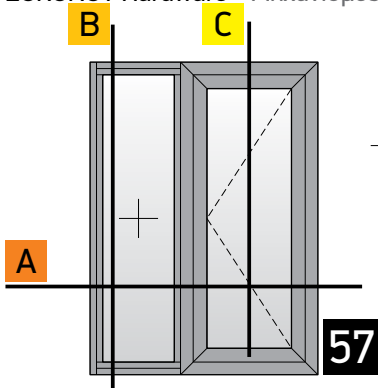


Single side outwards opening
Ανοιγόμενο έξω με σταθερό

B

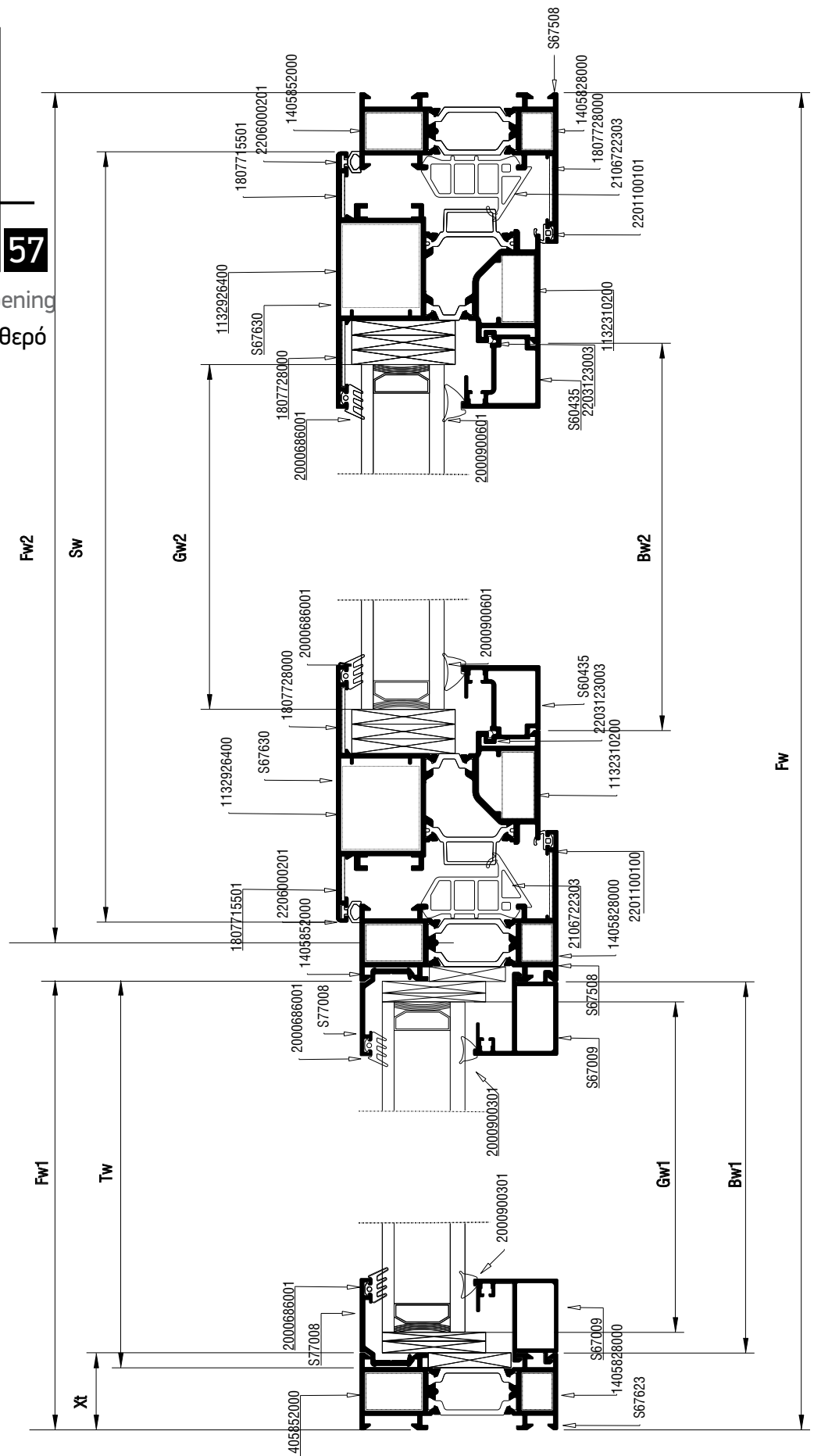


EURONUT Hardware - Μηχανισμός EURONUT



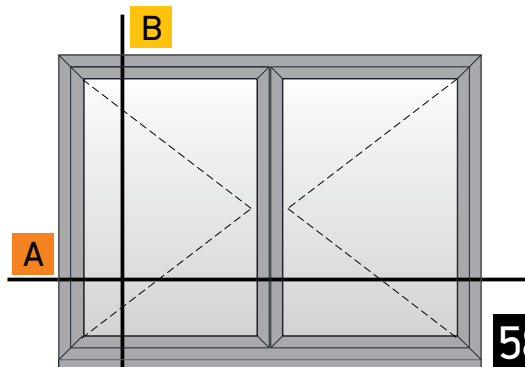
Single side outwards opening
Ανοιγόμενο έξω με σταθερό

Κάθετη απεικόνιση 90°
Rotate view 90°

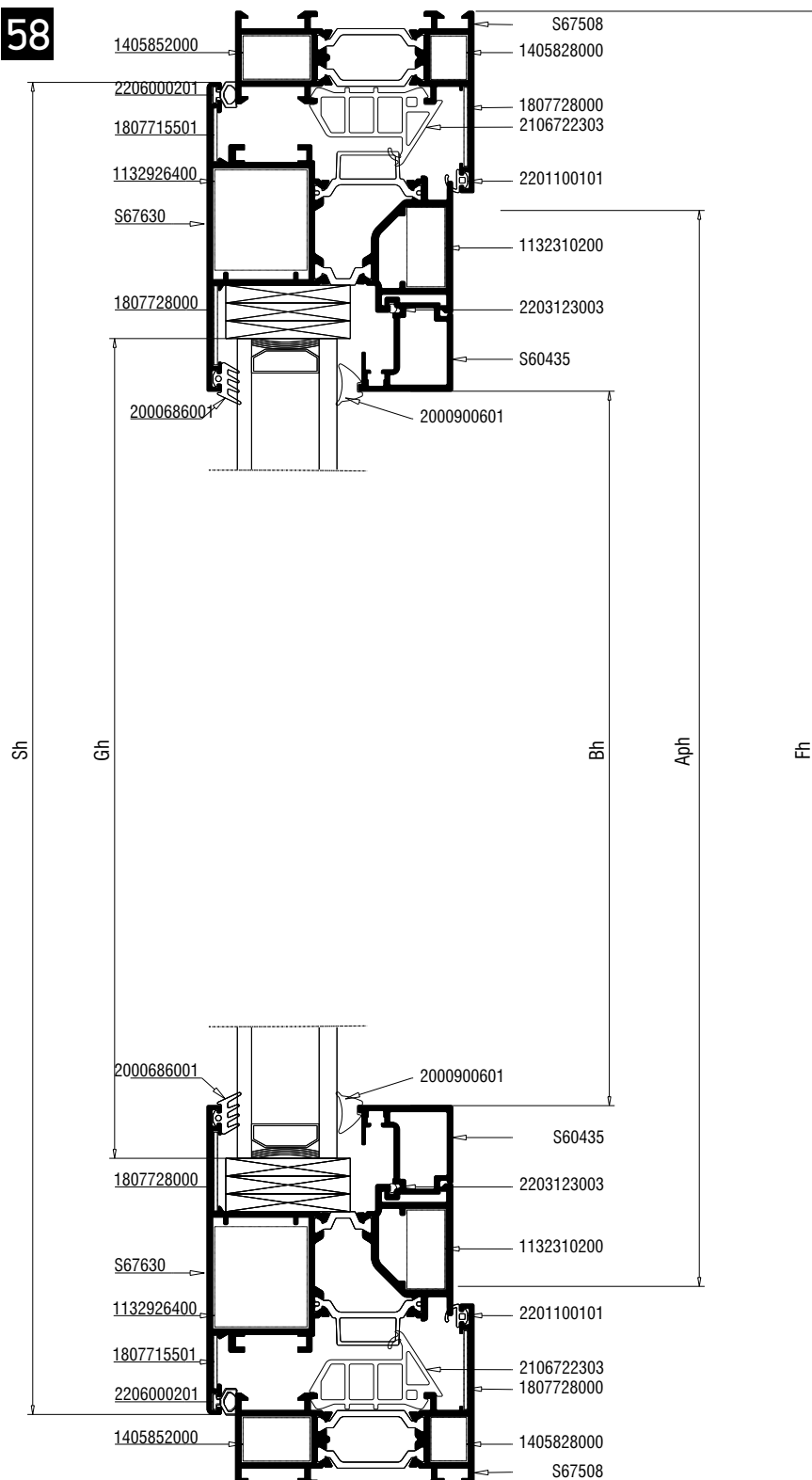


Profile cuttings-Κοπές προφίλ			Accessory cuttings-Κοπές εξαρτημάτων			
			Code-Κωδικός	Accessory Εξάρτημα	Description Περιγραφή	Quantity-Ποσότητα
Ύψος κάσας (S67623) Frame height	Fh	1 τεμ.-pieces	2106722303		Λάστιχο κεντρικό Central gasket	2Sw+2Sh
Πλάτος κάσας (S67623) Frame width	Tw=Fw1-21.1	2 τεμ.-pieces	2000686001		Λάστιχο τζαμιού έξω	2Sw+4Sh+Bh
			2000900601		Λάστιχο σφήνα	2Bw+2Bh
Ύψος κάσας (S67508) Frame height	Fh	2 τεμ.-pieces	2201100101		Ελαστικό κάσας Frame gasket	2Fw+2Fh
Πλάτος κάσας (S67508) Frame width	Fw2=Fw-Fw1	2 τεμ.-pieces	2206000201		Ελαστικό φύλλου Sash gasket	2Sw+SFh
			2203123003		Λάστιχο για πηχάκι Gasket for glazing bead	2Bw+2Bh/600 τεμ.
Ύψος πηχάκι (S67009) Glazing bead height	Bh1=Fh-102	2 τεμ.-pieces	1405828000		Γωνία σύνδεσης χυτή Die cast corner cleat	4τεμ.
Πλάτος πηχάκι (S67009) Glazing bead width	Bw1=Fw1-26	2 τεμ.-pieces	1405852000		Γωνία σύνδεσης χυτή Die cast corner cleat	4τεμ.
Ύψος φύλλου (S67630) Sash height	Sh=Fh-40	2 τεμ.-pieces	1132926400		Γωνία σύνδεσης πρεσαριστή καρφωτή Crimp nail cleat	4τεμ.
Πλάτος φύλλου (S67630) Sash width	Sw=Fw2-40	2 τεμ.-pieces	1132310900		Γωνία σύνδεσης πρεσαριστή καρφωτή Crimp nail cleat	4τεμ.
Ύψος πηχάκι (S60435) Glazing bead height	Bh2=Fh-173,6	2 τεμ.-pieces	2900000300		Τακάκι τζαμιού 3mm 3mm setting block	min 4τεμ.
Πλάτος πηχάκι (S60435) Glazing bead width	Bw2=Sw2-130	2 τεμ.-pieces	2900000400		Τακάκι τζαμιού 4mm 4mm setting block	min 4τεμ.
			2900000500		Τακάκι τζαμιού 5mm 5mm setting block	min 16 τεμ.
Ύψος τζαμιού Glazing height	Gh1=Fh-66	2 τεμ.-pieces	1807715501		Γωνία επιπεδότητας Alignment corner	4 τεμ.
Πλάτος τζαμιού Glazing width	Gw1=Fw1-40	2 τεμ.-pieces	1807728000		Γωνία επιπεδότητας Alignment corner	8 τεμ.
Ύψος τζαμιού Glazing height	Gh2=Sh-144	2 τεμ.-pieces	2556722303		Βουλκανισμένη Γωνία	8 τεμ.
Πλάτος τζαμιού Glazing width	Gw2=Sw-144	2 τεμ.-pieces	1607713000		Σύνδεσμος του εσωτερικός	2 τμχ.
			1607713002		Σύνδεσμος του οπίσθιος εξωτερικός	2 τμχ.

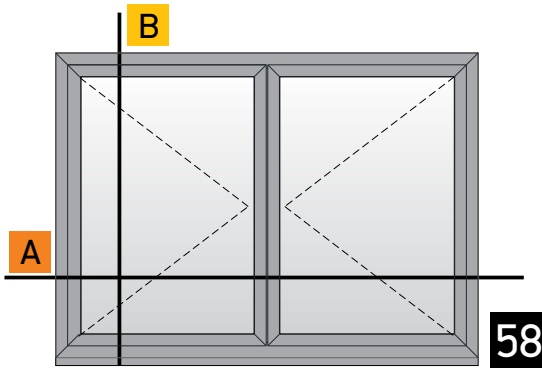
EURONUT Hardware Μηχανισμός EURONUT



Double sidehung outwards
Δίφυλλο ανοιγόμενο έξω



EURONUT Hardware - Μηχανισμός EURONUT

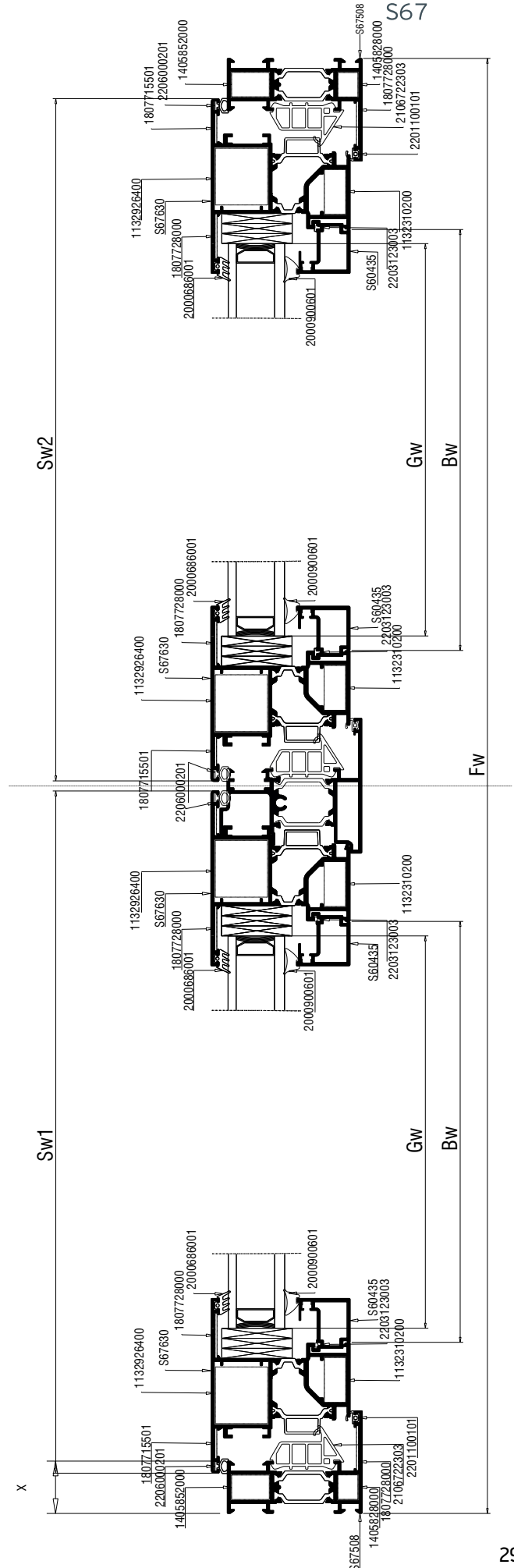


Double side-hung outwards
Δίφυλλο ανοιγόμενο έξω




Κάθετη
απεικόνιση 90°
Rotate view 90°

A



Profile cuttings-Κοπές προφίλ			Accessory cuttings-Κοπές εξαρτημάτων			
			Code-Κωδικός	Accessory Εξάρτημα	Description Περιγραφή	Quantity-Ποσότητα
Ύψος κάσας (S67508) Frame height		2 τεμ.-pieces	2106722303		Λάστιχο κεντρικό Central gasket	2Fw+3Fh
			2000686001		Λάστιχο τζαμιού έξω	4Sw+4Sh
Πλάτος κάσας (S67508) Frame width		2 τεμ.-pieces	2000900601		Λάστιχο σφήνα	4Bw+4Bh
			2201100101		Ελαστικό κάσας Frame gasket	2Fw+3Fh
Ύψος φύλλου (S67630) Sash height		4 τεμ.-pieces	2206000201		Ελαστικό φύλλου Sash gasket	2Sw+4Sh
			2203123003		Λάστιχο για πηχάκι Gasket for glazing bead	2Bw+2Bh/600 τεμ.
Ύψος μπινί (S67658) Sash inversion profile		1 τεμ.-pieces	1405828000		Γωνία σύνδεσης χυτή Die cast corner cleat	4τεμ.
Ύψος πηχάκι (S60435) Glazing bead height		4 τεμ.-pieces	1405852000		Γωνία σύνδεσης χυτή Die cast corner cleat	4τεμ.
Πλάτος πηχάκι (S60435) Glazing bead width		4 τεμ.-pieces	1132926400		Γωνία σύνδεσης πρεσαριστή καρφωτή Crimp nail cleat	8τεμ.
Πλάτος τζαμιού Glazing width		2 τεμ.-pieces	1132310900		Γωνία σύνδεσης πρεσαριστή καρφωτή Crimp nail cleat	8τεμ.
Ύψος τζαμιού Glazing height		2 τεμ.-pieces	2900000500		Τακάκι τζαμιού 5mm 5mm setting block	min 12 τεμ.
			1807715501		Γωνία επιπεδότητας Alignment corner	8 τεμ.
			1807728000		Γωνία επιπεδότητας Alignment corner	12 τεμ.
			2556722303		Βουλκανισμένη Γωνία Vulcanised Corner	8 τεμ.
			3006787903		Τάπα μπινί S67879 Inversion profile end cap	2τεμ.

A large yellow graphic element on the left side of the page, composed of several overlapping diagonal rectangular shapes in different shades of yellow, creating a dynamic, layered effect.

General Milling -Tooling Operations Γενικές Κατεργασίες

1) Κατεργασία για γωνίες σύνδεσης πρεσαριστές | Machining for crimp corner cleats

	Κωδικός Μαχαιριού Γωνιάστρας Crimping Knife	Προφίλ Profile	
Κάσες Frames	8517700300 8517700100 Πρεσάκι - Punching Press 8006720000 8003001000	S67508	
	8517700300 8517700100 Πρεσάκι - Punching Press 8006720000 8003001000	S67510	
	8517700300 8517700100 Πρεσάκι - Punching Press 8006720000 8003001000	S67514	
	8510200300 8510200700 (για γωνίες σύνδεσης πρεσαριστές 113...) (for crimp corner cleats 113...)	S67814 S67508 S67510 S67514 S67886 S67906	

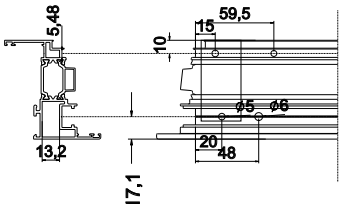
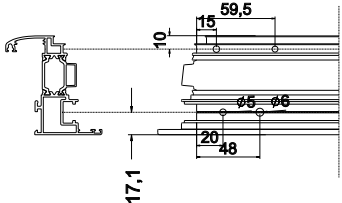
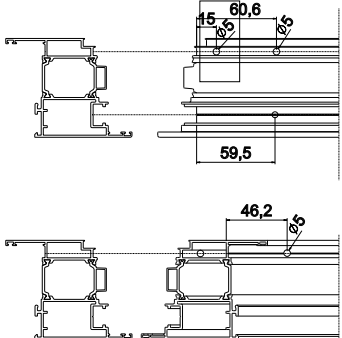
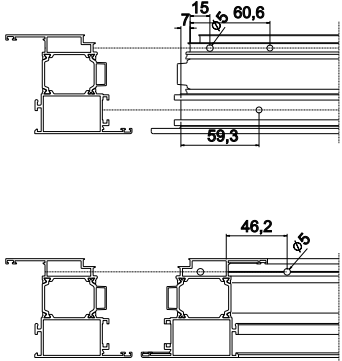
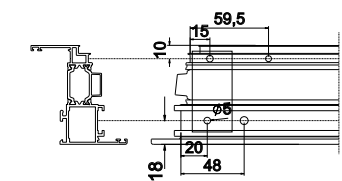
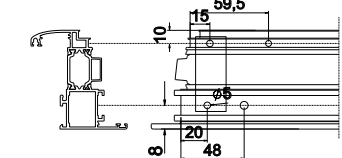
2) Κατεργασία για γωνίες σύνδεσης καρφωτές | Machining for nail corner cleats

Κάσες Frames		Προφίλ Profile			
	S67508	Πρεσάκι - Punching Press 8006720000 8003001000 8003001400		Glue hole. Only in the one side of the profile	
	S67510	Πρεσάκι - Punching Press 8006720000 8003001000 8003001400		Glue hole. Only in the one side of the profile	
	S67514	Πρεσάκι - Punching Press 8006720000 8003001000 8003001400		Glue hole. Only in the one side of the profile	
	S67814	Πρεσάκι - Punching Press 8006720000 8003001000		Glue hole. Only in the one side of the profile	
	S67886	Πρεσάκι - Punching Press 8006720000 8003001000		Glue hole. Only in the one side of the profile	
	S67906	Πρεσάκι - Punching Press 8006720000 8003001000		Glue hole. Only in the one side of the profile	

1) Κατεργασία για γωνίες σύνδεσης πρεσαριστές | Machining for crimp corner cleats

	Κωδικός Μαχαιριού Γωνιάστρας Crimping Knife	Προφίλ Profile	
Φύλλα Sashes	8510200300 8517700100 Πρεσάκι - Punching Press 8006720000 8003001000	S67976	
	8510200300 8517700100 Πρεσάκι - Punching Press 8006720000 8003001000	S67870	
	8510200300 8510200700 (για γωνίες σύνδεσης πρεσαριστές 113...) (for crimp corner cleats 113...) Πρεσάκι - Punching Press 8006720000 8003001000	S67972 S67976 S67870	
	8510277000 8510200700 (για γωνίες σύνδεσης πρεσαριστές 113...) (for crimp corner cleats 113...) Πρεσάκι - Punching Press 8006720000 8003001000	S67938 S67936 S67544	
	8510277000 8517700100 Πρεσάκι - Punching Press 8006720000 8003001000	S67936	
	8510277000 8517700100 Πρεσάκι - Punching Press 8006720000 8003001000	S67544	

2) Κατεργασία για γωνίες σύνδεσης καρφωτές | Machining for nail corner cleats

Προφίλ Profile		
<p>S67976</p>	<p>Πρεσάκι - Punching Press 8006720000 8003001000</p>	 <p>Glue hole. Only in the one side of the profile</p>
<p>S67870</p>	<p>Πρεσάκι - Punching Press 8006720000 8003001000</p>	
<p>S67972</p>	<p>Πρεσάκι - Punching Press 8006720000 8003001000</p>	 <p>Glue hole. Only in the one side of the profile</p>
<p>S67938</p>	<p>Πρεσάκι - Punching Press 8006720000 8003001000</p>	
<p>S67936</p>	<p>Πρεσάκι - Punching Press 8006720000 8003001000</p>	 <p>Glue hole. Only in the one side of the profile</p>
<p>S67544</p>	<p>Πρεσάκι - Punching Press 8006720000 8003001000</p>	 <p>Glue hole. Only in the one side of the profile</p>

Φύλλα
Sashes

1) Κατεργασία για γωνίες σύνδεσης πρεσαριστές | Machining for crimp corner cleats

	Προφίλ Profile	Κωδικός Μαχαίριου Γωνιάστρας Crimping Knife	
Κάσα Frame	S67908	8517700300 8517700100	<p>Glue hole. Only in the one side of the profile</p>
Φύλλα Sashes	S67014	8510200700	
	S67994	8510200700	
	S67016	8510200700	

2) Κατεργασία για γωνίες σύνδεσης καρφωτές | Machining for nail corner cleats

	Προφίλ Profile	Πρεσάκι Punching Press	
Κάσα Frame	S67908	8517700300 8517700100	<p>Glue hole. Only in the one side of the profile</p>
Φύλλα Sashes	S67014	8510200700	
	S67994	8510200700	
	S67016	8510200700	

3) Απορροές | Drainage

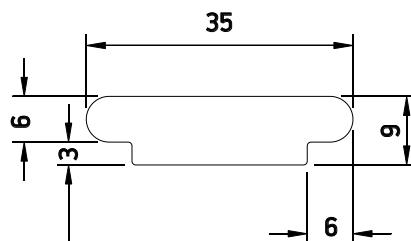
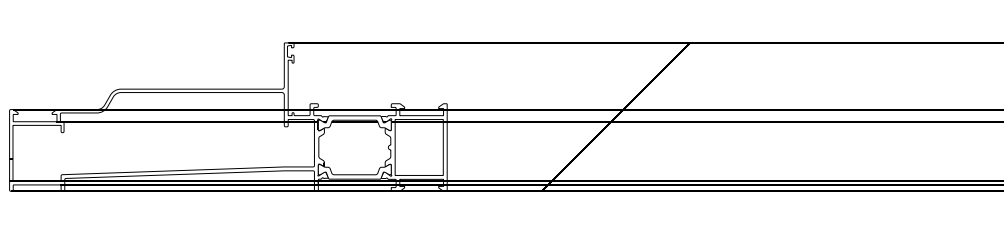
Κόσες - Frames	Πρεσάκι Punch press	Προφίλ Profile	Technical Drawing	
	8003001000		S67508	
8006720000		S67510		
		S67514		
		S67814		
		S67886		
		S67906		

3) Απορροές | Drainage

Προφίλ
Profile

Κάσες - Frames

S67149

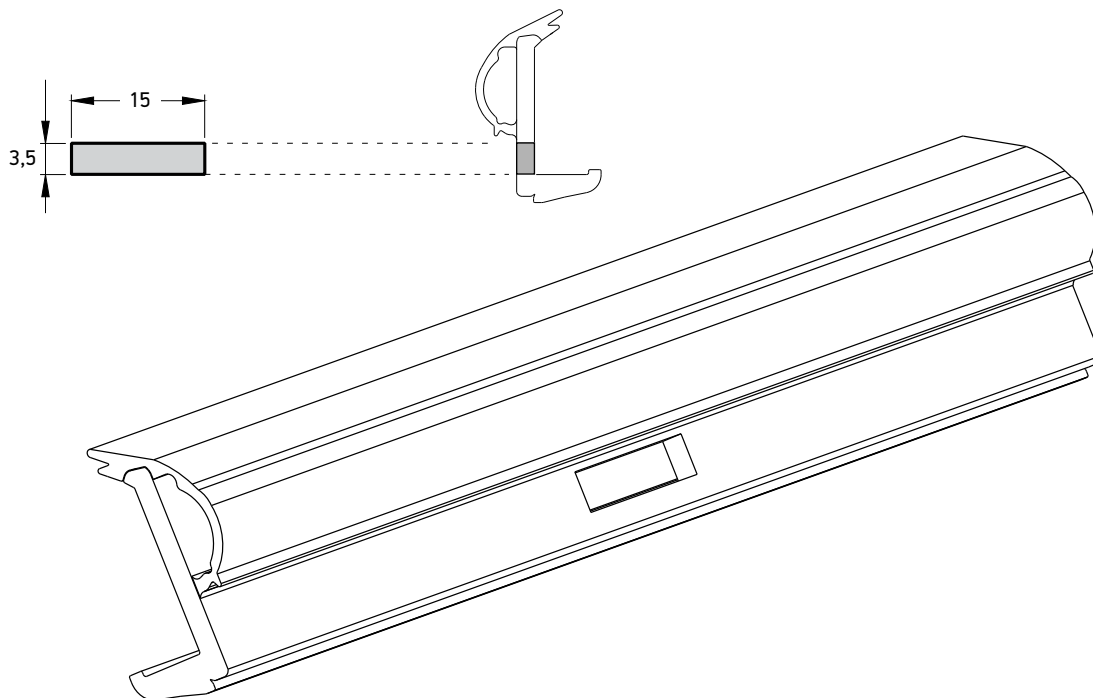


3) Απορροές | Drainage

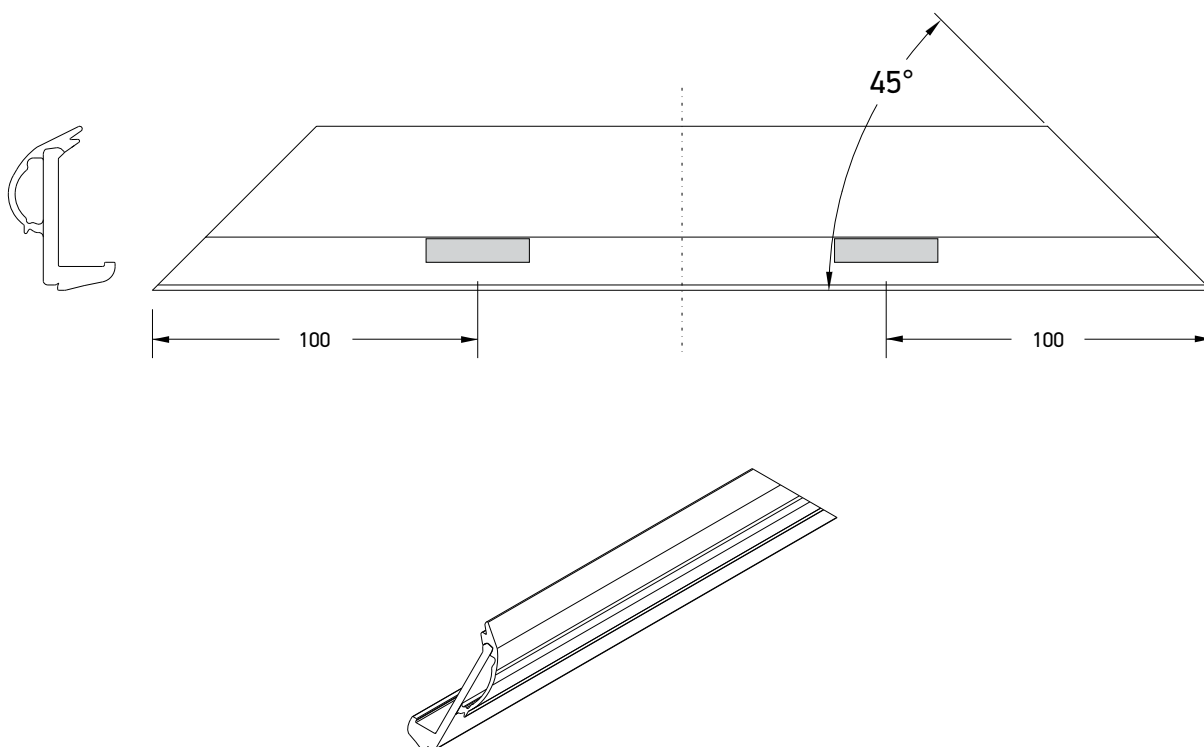
Φύλλα - Sashes		Προφίλ Profile		
	S67976	Πρεσάκι - Punching Press 8003001000		15
	S67870	Πρεσάκι - Punching Press 8003001000		15
	S67972	Πρεσάκι - Punching Press 8003001000		15
	S67938	Πρεσάκι - Punching Press 8003001000		15
	S67936	Πρεσάκι - Punching Press 8003001000		15
	S67544	Πρεσάκι - Punching Press 8003001000		15

8006720000

Hand press
Πρεσάκι χειρός



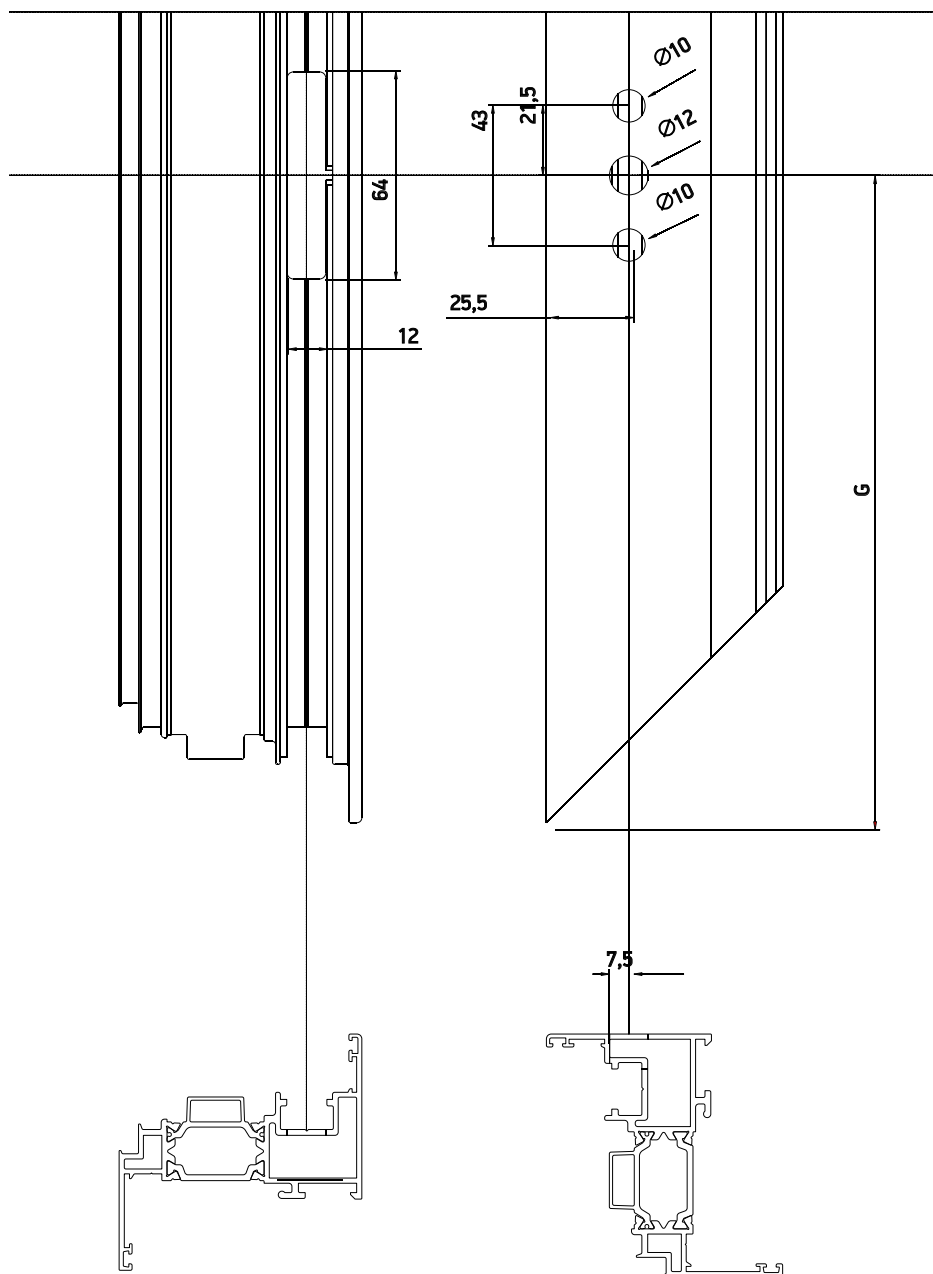
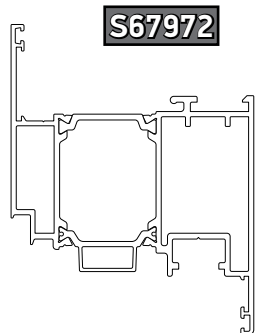
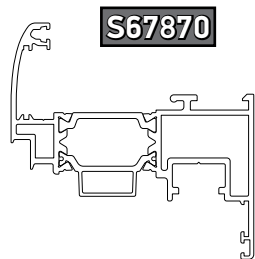
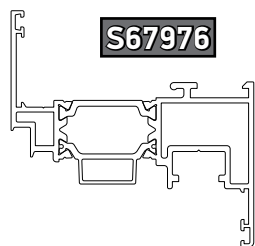
Κατεργασία κοπής 45° για πηχάκι PVC | PVC glazing bead 45° cuttings



4) Κατεργασία λαβής | Handle milling operation

Μηχανισμός χερουλιού 7,5mm
Handle mechanism 7,5 mm

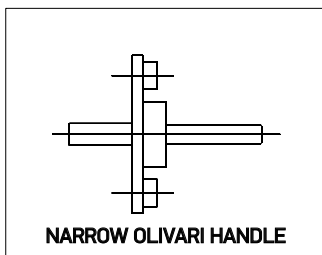
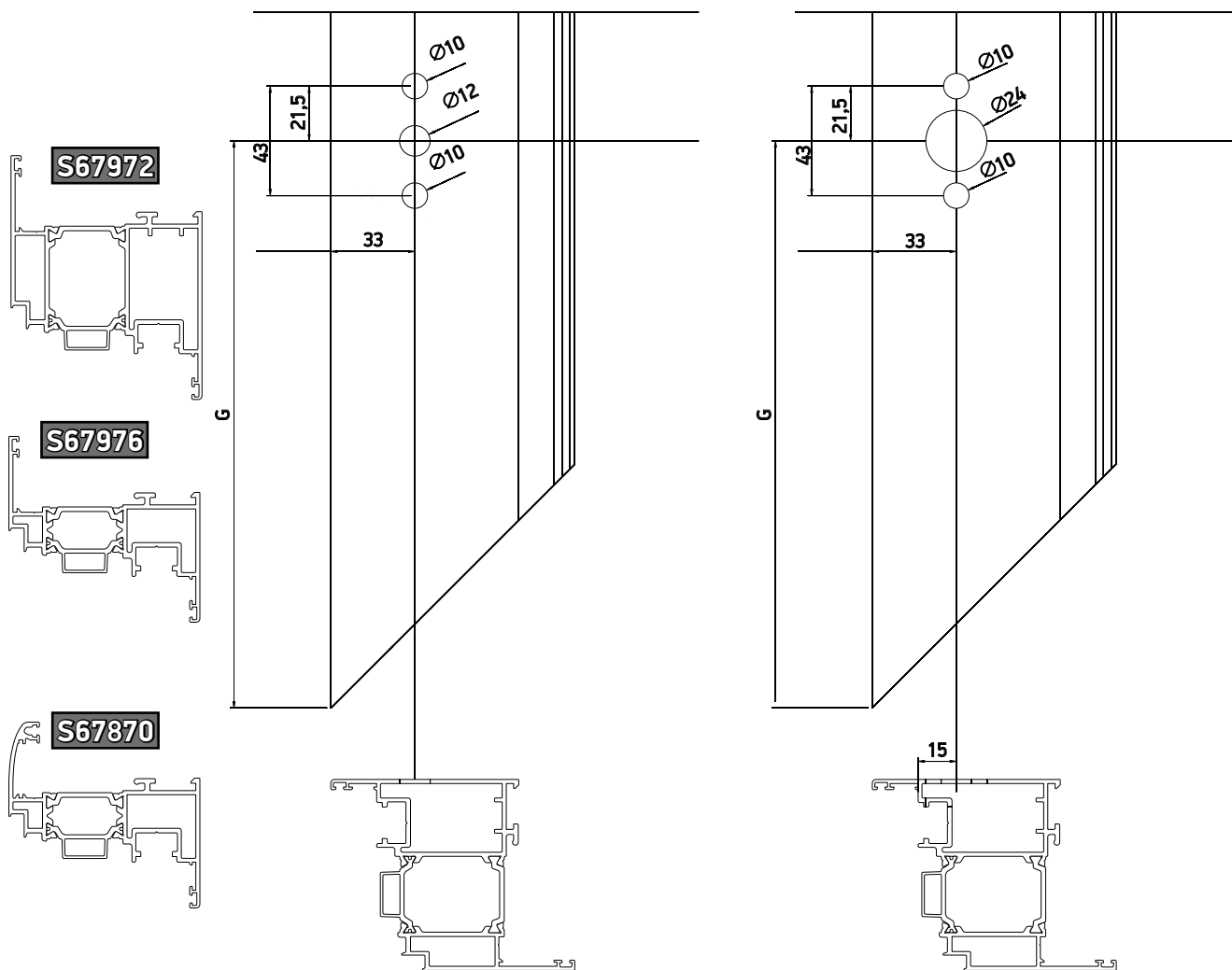
Χαλύβδινος μηχανισμός 7,5mm
Steel mechanism 7,5mm



4) Κατεργασία λαβής | Handle milling operation

Μηχανισμός χερουλιού 15mm
Handle mechanism 15mm

Χαλύβδινος μηχανισμός 15mm
Steel mechanism 15mm

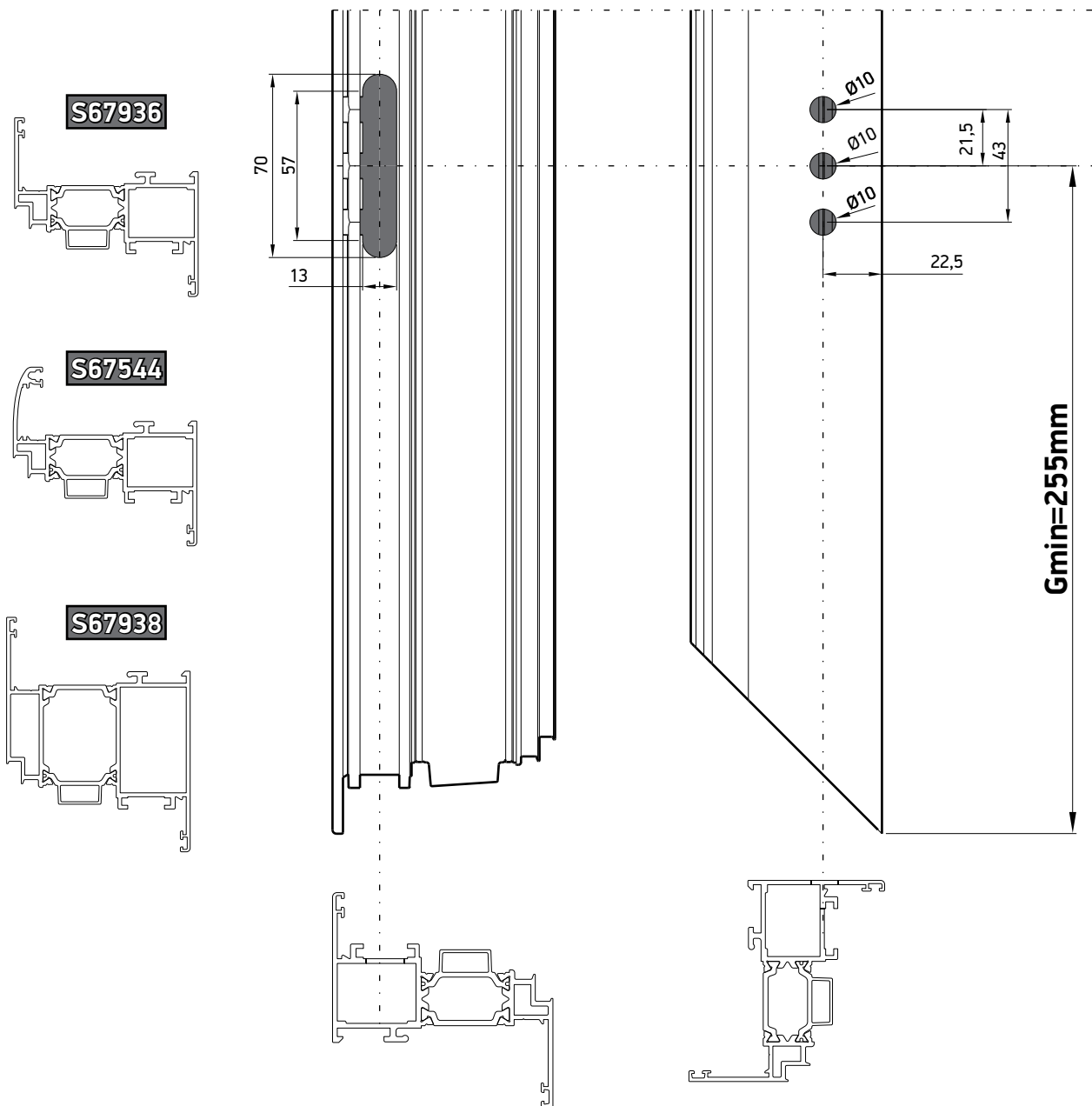


4) Κατεργασία λαβής | Handle milling operation

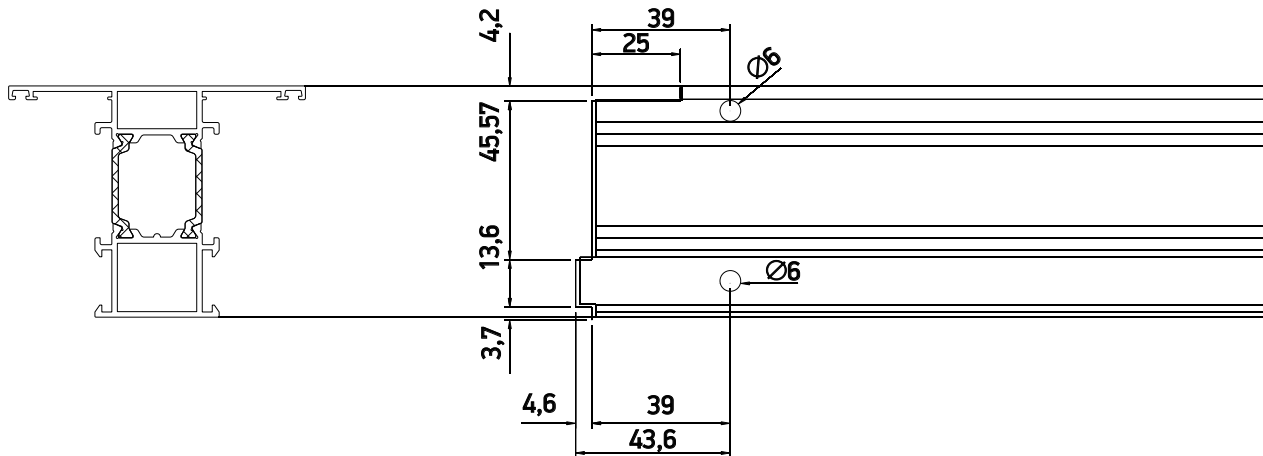
Μηχανισμός χερουθιού 15mm
Handle mechanism 15 mm

Μηχανισμός European Groove AK8
European Groove Mechanism AK8

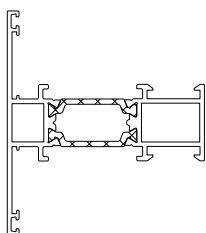
Gmin=255mm



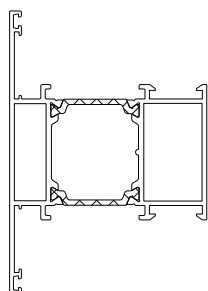
ΚΑΤΕΡΓΑΣΙΑ TAY
MACHINING FOR T- PROFILE
ΦΡΕΖΑ-MACHINING TOOL 8526700000
ΠΡΕΣΑΚΙ - PUNCHING TOOL 8006720000
ΠΡΕΣΑΚΙ - PUNCHING TOOL 8003001400




S67562




S67776



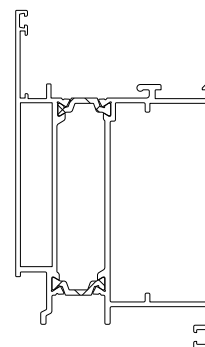
S67888



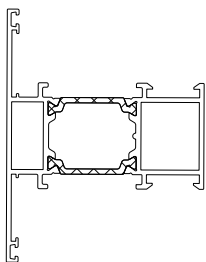
S67570




S67880



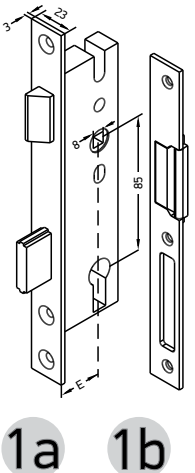






S67564



S67568



Κλειδαριές|Locks

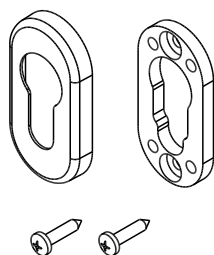
Κλειδαριά ενός σημείου με γλώσσα Single point lock with latch bolt Αντίκρουσμα Striking plate 22x2.5 din	Κλειδαριά 3 σημείων - 3 POINT LOCK WITH LATCH INOX			Κλειδαριά 3 σημείων - 3 POINT LOCK WITH LATCH INOX AUTOMATIC			
	45/92/20	45/92/16	35/85/16	35/92/16	45/92/20	45/92/16	
	<p>85 or 92mm</p>  <p>1a 1b</p>						
Κωδικός προφίλ Profile code							
S67552	1a	2	X	X	X	6	X
S67893	1a	2	X	X	X	6	X
S67690	1b	X	3	4	5	X	7
S67829	1b	X	3	4	5	X	7
S67972	1b	X	3	4	5	X	7

A/A	Central Lock	Roller Latch	Additional	Middle Stricking plate		Additional Stricking plates	
				LEFT	RIGHT	No 1	No 2
1a	4407854000	4407074100	4407850000	Set with lock			
1b	4401311300 4155500000	-	-	4220604000	4220604100	-	-
2	4503153009	4163614440	-	4220604000	4220604100	4155100100	-
3	4503153000	4163614440	4153390503	4220604000	4220604100	4155100100	-
4	4405416100	4163614440	4153390503	4220604000	4220604100	4155100100	-
5	4400373100 AUTOMATIC	-	4153390503	4220604000	4220604100	4155100100	-
6	4162904200 AUTOMATIC	-	4153390503	4220604000	4220604100	4145100100	-
7	4162904110 AUTOMATIC	-	4153390503	4220604000	4220604100	4145100100	-

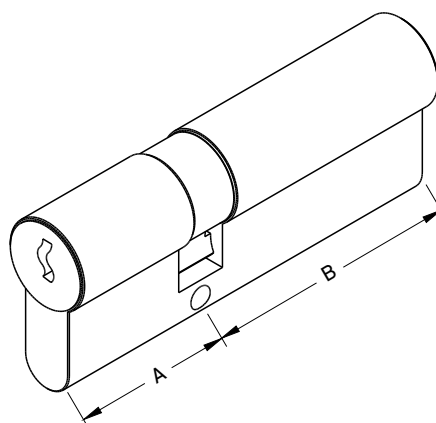
A/A	Cylinder				
	Code	Περιγραφή - Description		Distance A	Distance B
	4605307000	Κύλινδρος Ασφαλείας Security Cylinder	100mm Nickel 25-10-65 (30/70)	30	70
	4603307000	Κύλινδρος Απλός Cylinder	100mm Nickel 25-10-65 (30/70)	31	69

Καλύπτρα κυλίνδρου | Rosette

Λαβές με Καρέ | Door handles

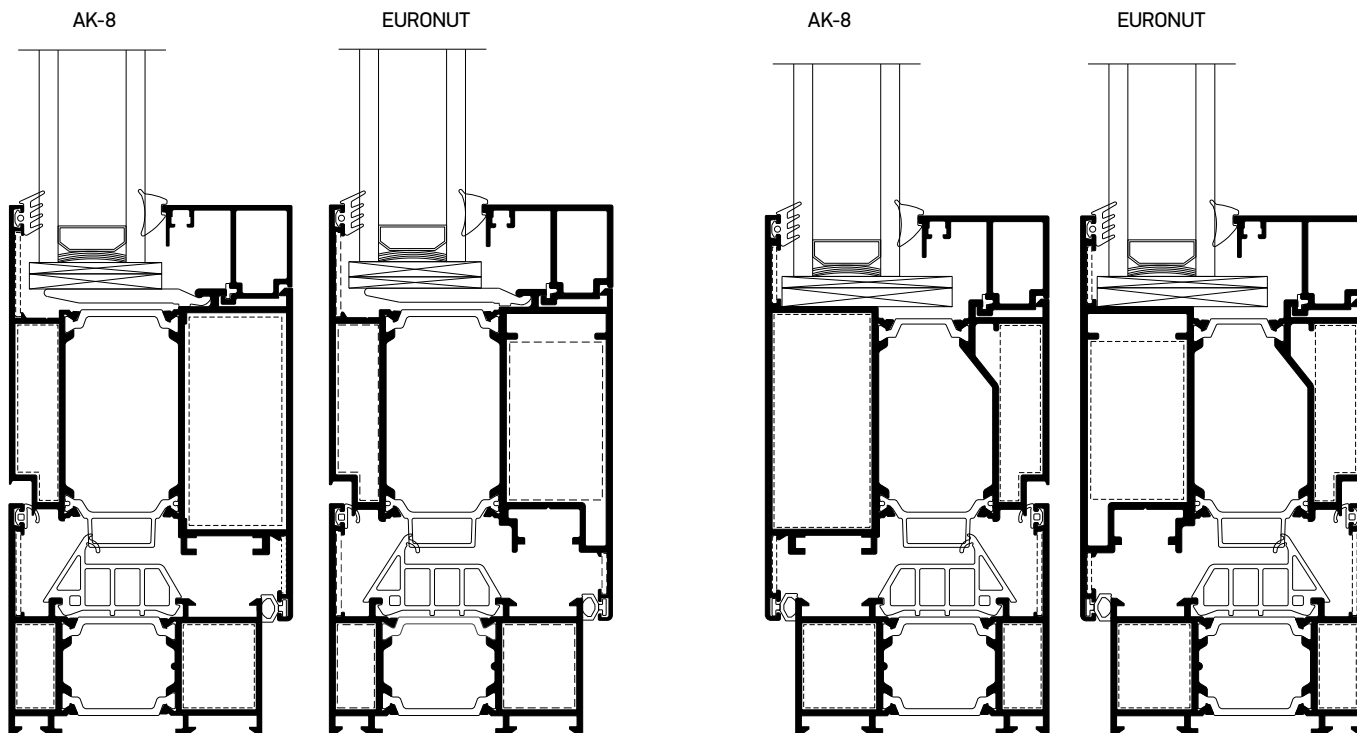


* Σημείωση - Note



Για επιλογές λαβών με καρέ, σταθερών εξωτερικών λαβών και ροζετών συμβουλευτείτε τον κατάλογο εξαρτημάτων

ALUMIL Accessories CDS Catalogue | Please consult the ALUMIL Accessories CDS Catalogue to find all option regarding door pin handles, fixed external handles and escutcheons.



Hinges - Μεντεσίδες

Μεντεσίδες Βαρέως Τύπου Εξωτερικής Τοποθέτησης 3D External Heavy Duty 3D Hinge		ΕΛΛΗΝΙΚΗ ΠΕΡΙΓΡΑΦΗ	SPACERS-TAKAKIA	SCREWS/ FIXING
For S67938 S67552 S67893 S67690 S67829 S67972			STEPPED 7,5/9mm	
36058901XX	DOUBLE DOOR HINGE 65mm WITH SCREW 58mm	ΔΙΠΛΟΣ ΕΞΩΤΕΡΙΚΟΣ ΜΕΝΤΕΣΙΔΕΣ 65mm ΒΙΔΩΤΟΣ ΣΤΑ 58mm	1X 36075900XX	INCLUDED
36058951XX	TRIPLE DOOR HINGE 65mm WITH SCREW 58mm	ΤΡΙΠΛΟΣ ΕΞΩΤΕΡΙΚΟΣ ΜΕΝΤΕΣΙΔΕΣ 65mm ΒΙΔΩΤΟΣ ΣΤΑ 58mm	2X 36075900XX	INCLUDED
36058911XX	DOUBLE DOOR HINGE 86mm WITH SCREW 58mm	ΔΙΠΛΟΣ ΕΞΩΤΕΡΙΚΟΣ ΜΕΝΤΕΣΙΔΕΣ 86mm ΒΙΔΩΤΟΣ ΣΤΑ 58mm	1X 36075900XX	INCLUDED

Μεντεσίδες Βαρέως Τύπου Εξωτερικής Τοποθέτησης ΒΙΔΩΤΟΣ External Heavy Duty SELF TAP SCREWS		ΕΛΛΗΝΙΚΗ ΠΕΡΙΓΡΑΦΗ	SPACERS-TAKAKIA	SCREWS/ FIXING
For S67938 S67552 S67893 S67690 S67829 S67972			STEPPED 7,5/9mm	
36070002X	LOIRA+V DOUBLE DOOR HINGE FOR SELF TAP SCREWS 60mm	ΔΙΠΛΟΣ ΜΕΝΤΕΣΙΔΕΣ 60mm ΒΙΔΩΤΟΣ	1X 35066077XX	4X 7626604100
36070000XX	LOIRA+V DOUBLE DOOR HINGE FOR SELF TAP SCREWS 60mm	ΔΙΠΛΟΣ ΜΕΝΤΕΣΙΔΕΣ 60mm ΒΙΔΩΤΟΣ	1X 35066669XX	1X 3606620100

Μεντεσίδες Βαρέως Τύπου Εξωτερικής Τοποθέτησης 3D External Heavy Duty 3D Hinge		ΕΛΛΗΝΙΚΗ ΠΕΡΙΓΡΑΦΗ	SPACERS-TAKAKIA	SCREWS/ FIXING
For S67938 S67552 S67893 S67690 S67829 S67972			STEPPED 7,5/9mm	
35005671XX	ΜΕΝΤΕΣΙΔΕΣ ΑΛΟΥΜΙΝΙΟΥ ΜΟΝΖΑ 3D	ΕΙΣΩΤΕΡΙΚΟΣ ΜΕΝΤΕΣΙΔΕΣ	NO NEED	NO NEED

ALUMIL For S67938 S67552 S67893		ΕΛΛΗΝΙΚΗ ΠΕΡΙΓΡΑΦΗ	SPACERS-TAKAKIA	SCREWS/ FIXING
35044002XX	ALUMINIUM HINGE ALUMIL SCREWS-PLATE INO		NO NEED	NO NEED

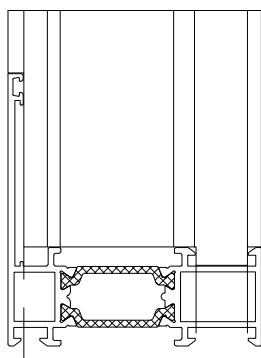
ALUMIL EUROGROOVE For S67938 S67552 S67893		ΕΛΛΗΝΙΚΗ ΠΕΡΙΓΡΑΦΗ	SPACERS-TAKAKIA	SCREWS/ FIXING
41515820XX	ΜΕΝΤΕΣΙΔΕΣ ΑΝΟΙΓΜΕΝΟΥ 93mm	ΜΕΝΤΕΣΙΔΕΣ ΚΑΒΑΛΗΤΟΣ ΓΙΑ EUROGROOVE	NO NEED	NO NEED

ALUMIL FLASH XL (For EURONUT doors only !!!) For S67690 S67829 S67972		ΕΛΛΗΝΙΚΗ ΠΕΡΙΓΡΑΦΗ	SPACERS-TAKAKIA	SCREWS/ FIXING
35056641XX	DOOR HINGE FLASH XL FOR PVC GROOVE ALU16S9	ΜΕΝΤΕΣΙΔΕΣ ΚΑΒΑΛΗΤΟΣ ΓΙΑ EURONUT	NO NEED	NO NEED

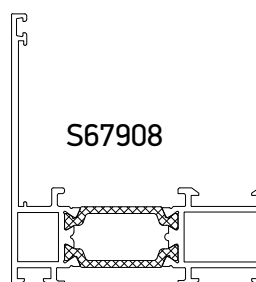
Latches - Σύρτες

S67				
ALUMIL CODE	ENGLISH DESCRIPTION	ΕΛΛΗΝΙΚΗ ΠΕΡΙΓΡΑΦΗ	TOP	BOTTOM
4740372000	SHOT BOLT RELEASER 220mm	ΣΥΡΤΗΣ ΓΙΑ ΠΟΡΤΕΣ ΚΑΒΑΛΗΤΕΣ 220mm	LIMIT	ALWAYS
4743734000	BOTTOM LOCK PLATE (OPTION 1)	ΑΝΤΙΚΡΥΣΜΑ - ΦΩΛΙΑ ΣΥΡΤΗ	OPTION	NO
4740373800	BOTTOM LOCK PLATE (OPTION 2)	ΑΝΤΙΚΡΥΣΜΑ - ΦΩΛΙΑ ΣΥΡΤΗ	OPTION	NO
4743733000	UPPER LOCK PLATE	ΠΛΑΚΑ ΑΝΤΙΚΡΥΣΜΑΤΟΣ ΣΥΡΤΗ	NO	ALWAYS

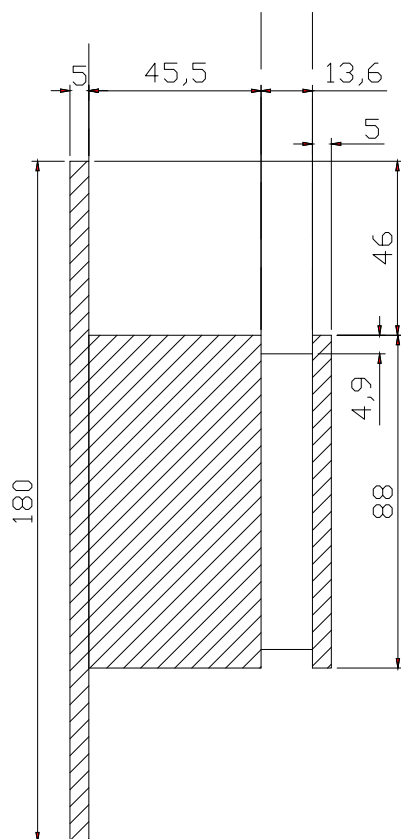
**ΦΡΕΖΑ ΚΑΤΕΡΓΑΣΤΙΚΟΥ ΓΙΑ S67908
MILLING TOOL FOR S67908**



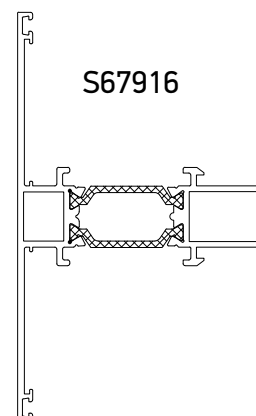
**ΣΥΝΕΡΓΑΖΟΜΕΝΑ ΠΡΟΦΙΛ
COOPERATED PROFILES**



S67908

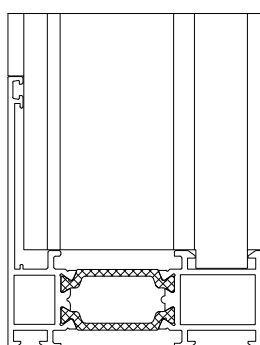


**ΚΑΤΕΡΓΑΖΟΜΕΝΑ ΠΡΟΦΙΛ
MACHINED PROFILS**



S67916

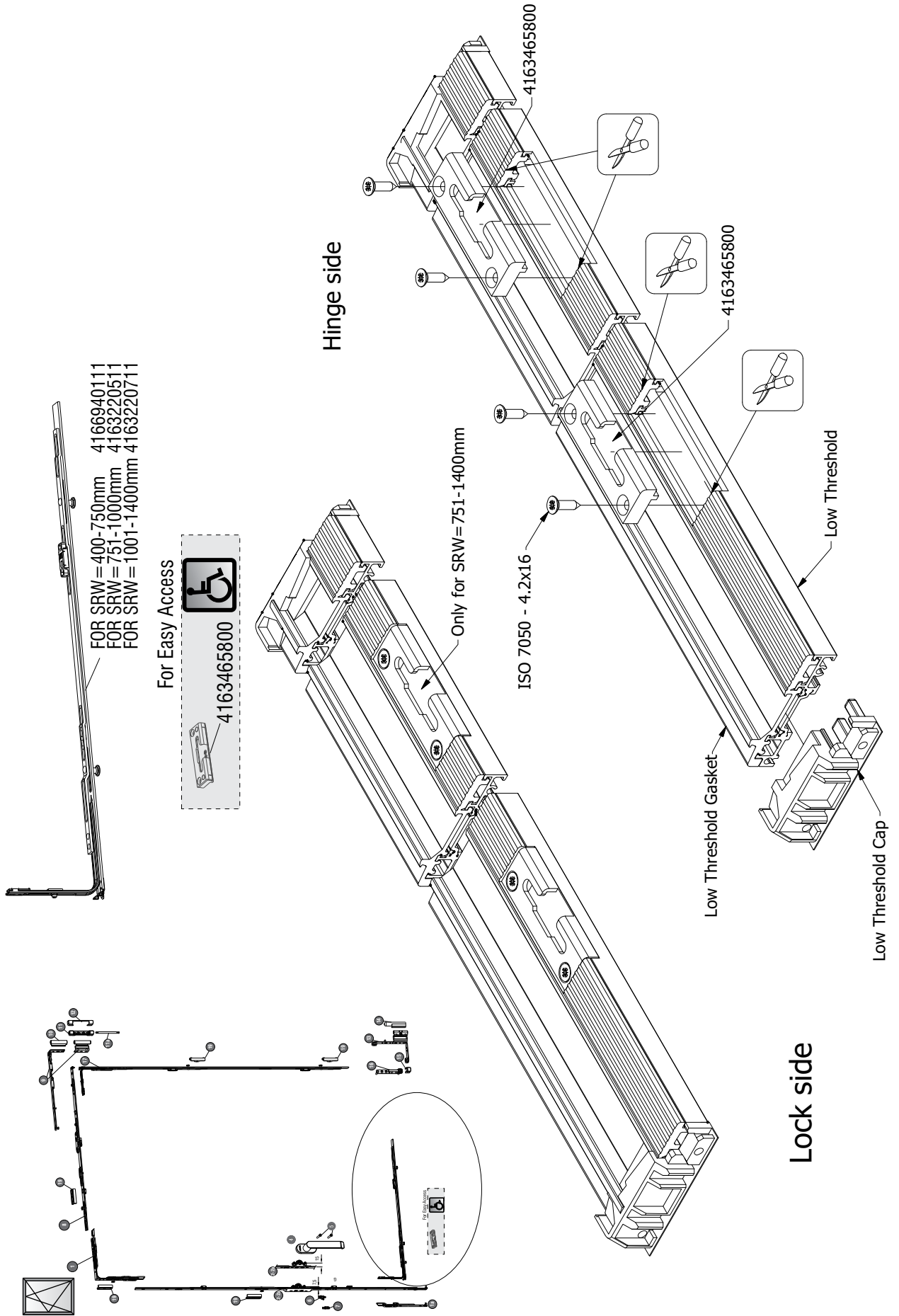
S67908



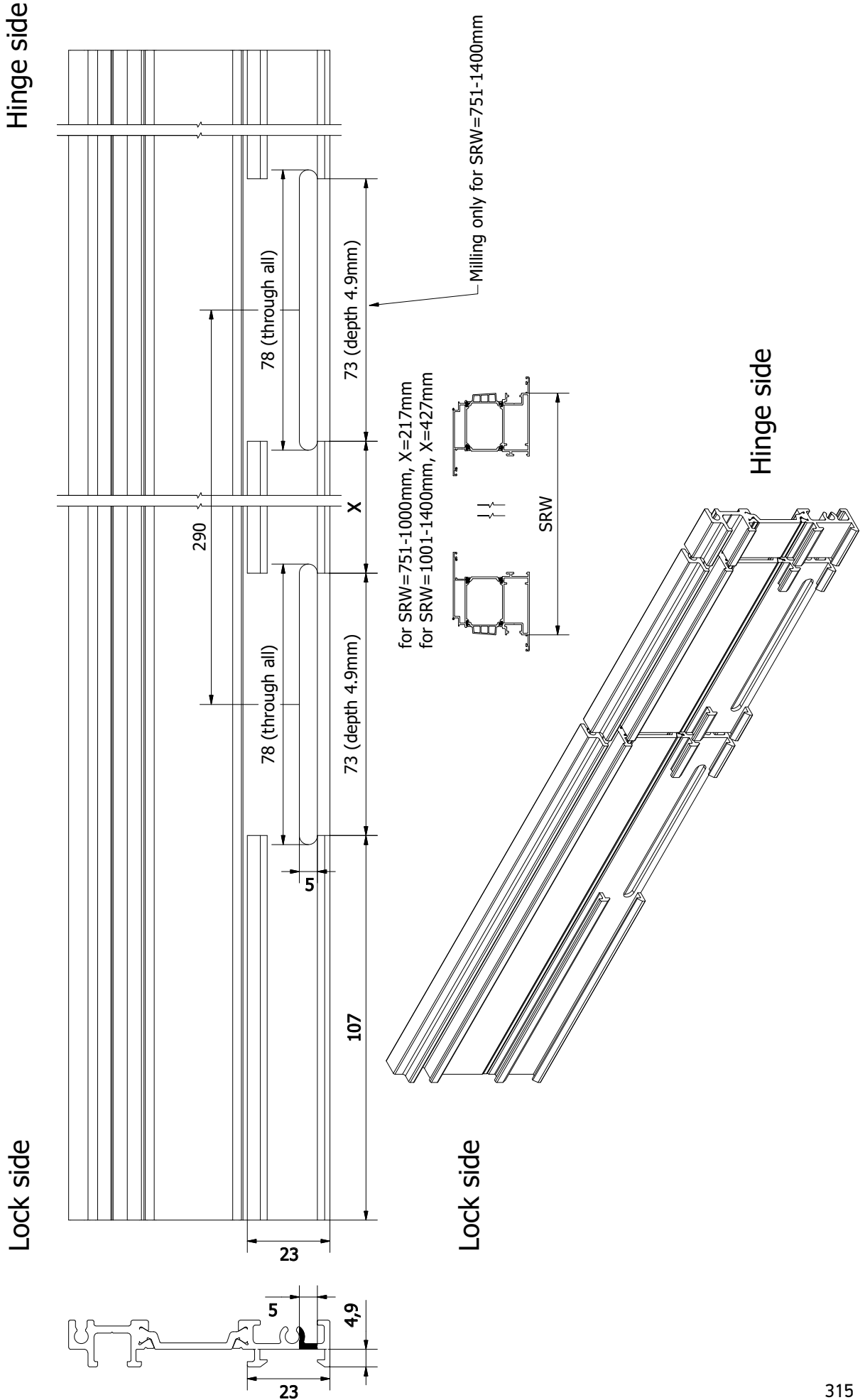
**ΦΡΕΖΑ
MILING**

**ΣΥΝΕΡΓΑΣΙΑ
COOPERATION**

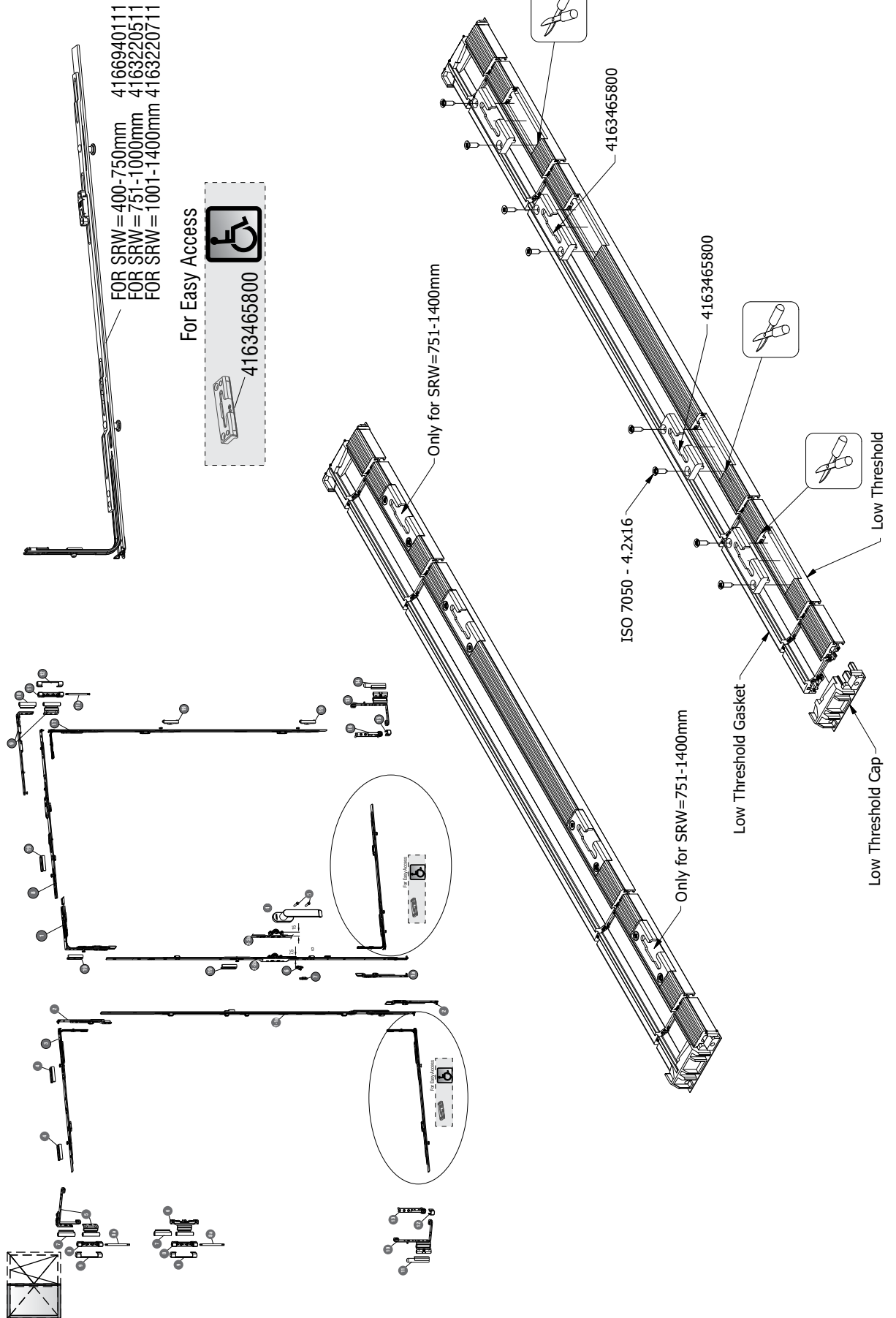
Unijet Mechanism - Single Sash - Low Threshold - Locking Plate Installation
Unijet Mechanism - Μονόφυλλο - Χαμηλό Κατωκάσι - Εγκατάσταση Πλακάκι Κλειδώματος



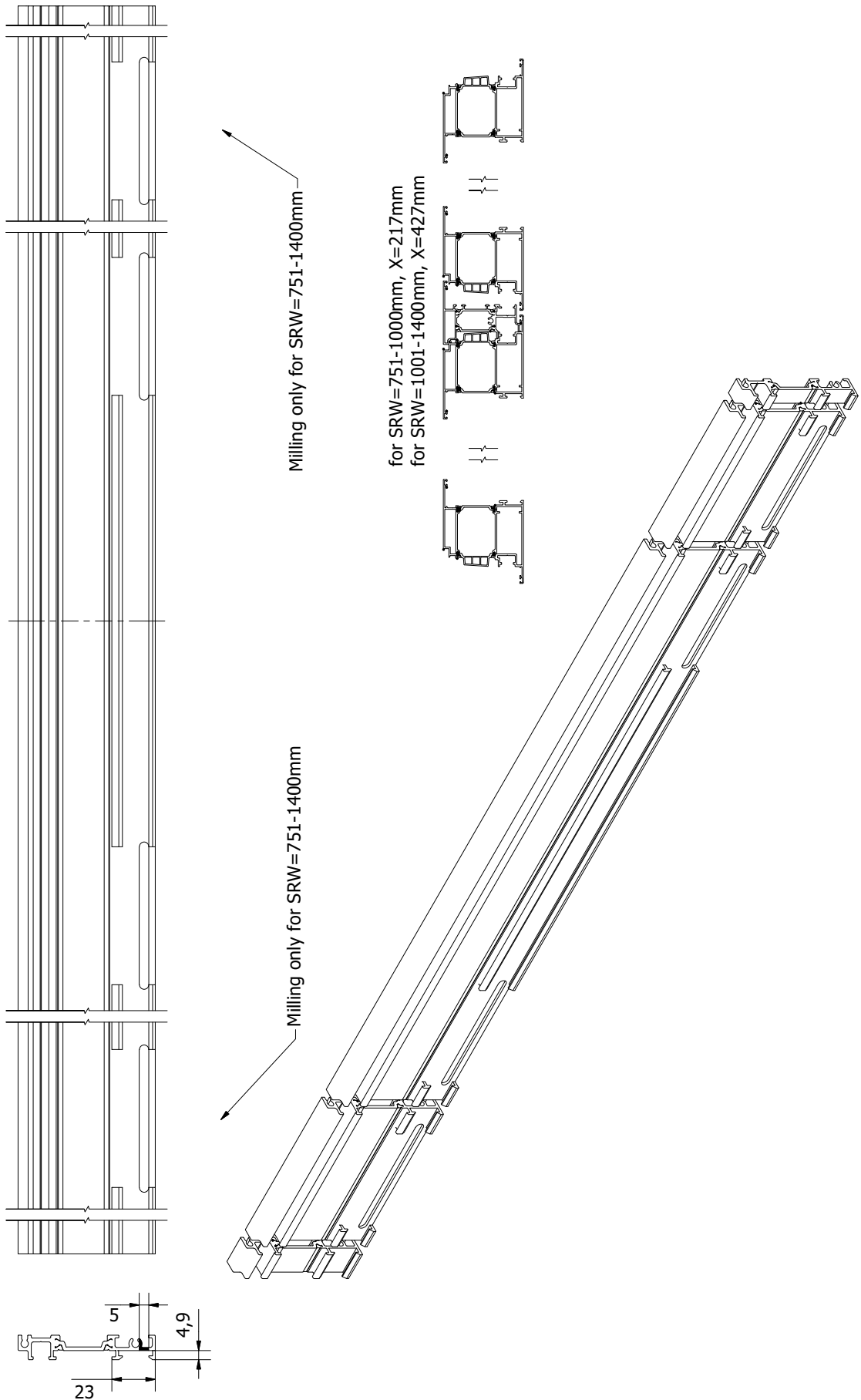
Unijet Mechanism - Single Sash - Low Threshold - Locking Plate Installation
 Unijet Mechanism - Μονόφυλλο - Χαμηλό Κατωκάσι - Εγκατάσταση Πλακάκι Κλειδώματος





Unijet Mechanism - Double Sash - Low Threshold - Locking Plate Installation
 Unijet Mechanism - Δίφυλλο - Χαμηλό Κατώκασι - Εγκατάσταση Πλακάκι Κλειδώματος



Unijet Mechanism - Double Sash - Low Threshold - Locking Plate Installation
 Unijet Mechanism - Δίφυλλο - Χαμηλό Κατώκασι - Εγκατάσταση Πλακάκι Κλειδώματος





A large, abstract graphic on the left side of the page, composed of several overlapping diagonal rectangular shapes in various shades of yellow and orange, creating a dynamic, layered effect.

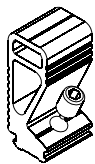
Assembly for Accessories Συναρμολόγηση εξαρτημάτων

1607723000

1607723001

1607723000

Αλουμίνιο
Aluminium



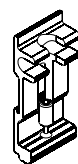
Τεμάκια
Pieces

Internal transom mullion
frame connector 23 mm

Εσωτερικός σύνδεσμος κάσας ται 23 mm

1607723001

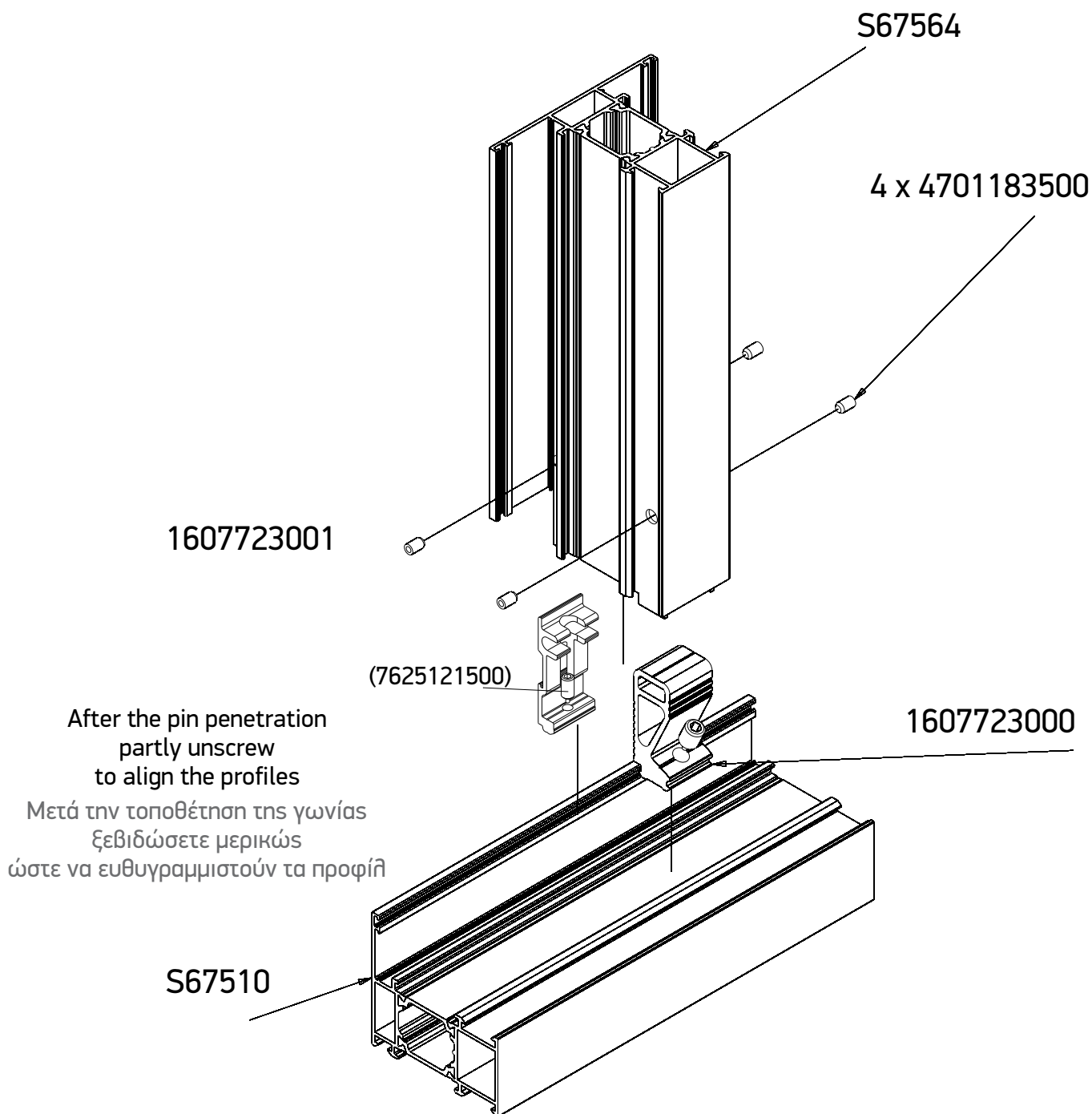
Αλουμίνιο
Aluminium



Τεμάκια
Pieces

External transom mullion
frame connector 23 mm

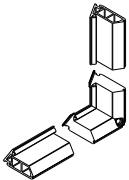
Εξωτερικός σύνδεσμος κάσας ται 23 mm



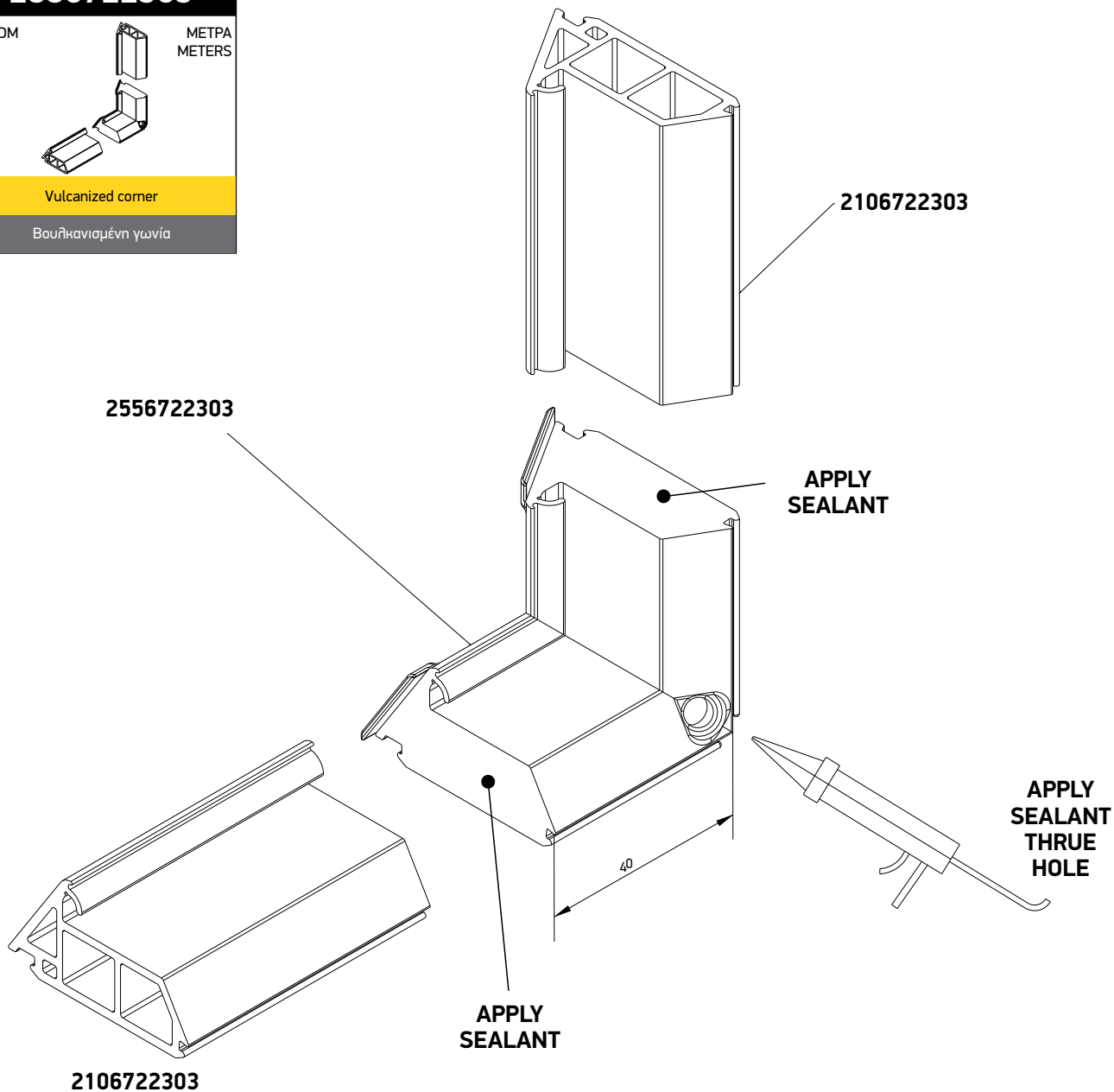
2556722303

2556722303

EPDM METPA METERS



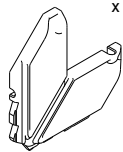
Vulcanized corner
Βουλκανισμένη γωνία



1657747400

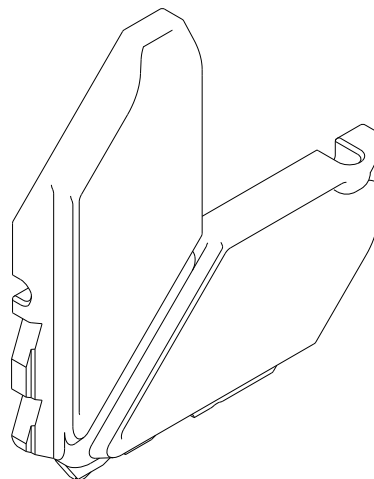
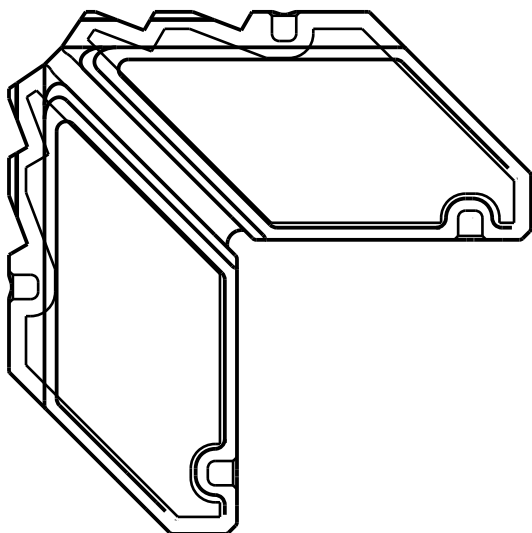
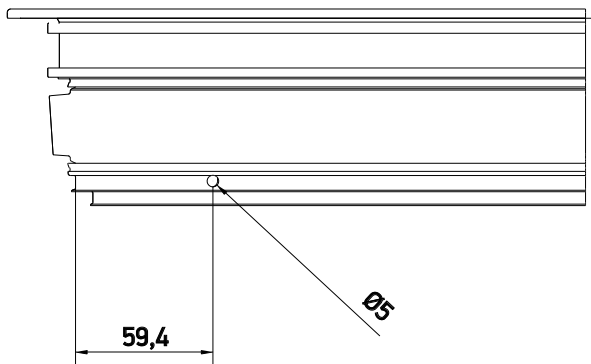
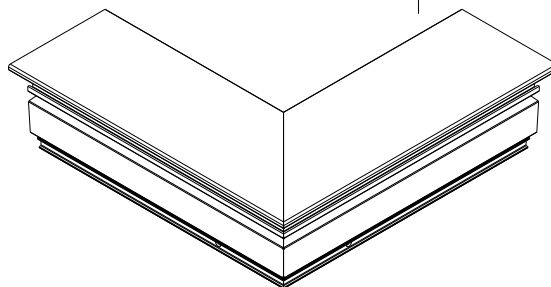
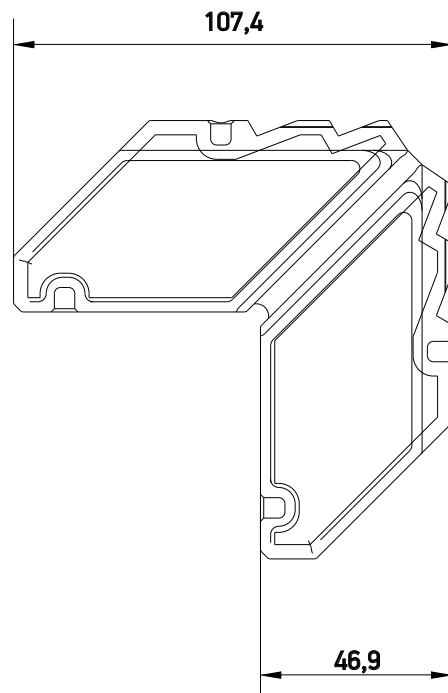
1657747400

Αλουμίνιο- Aluminium x 4 Τεμάκια
x 4 Pieces



Mold Corner

Χυτή γωνία σύνδεσης

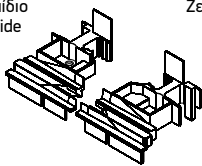


3006765803

3006765803

Πολυαμίδιο
Polyamide

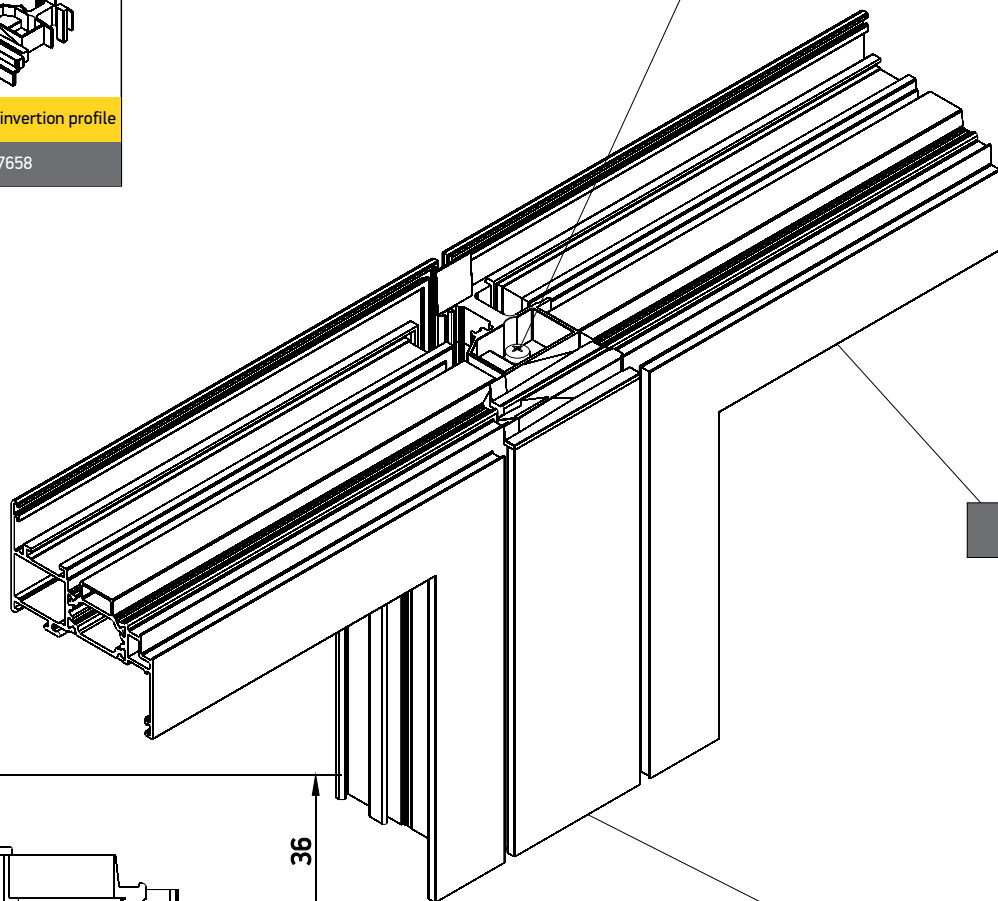
Ζεύγος
Pair



S67658 End cap for sash inversion profile

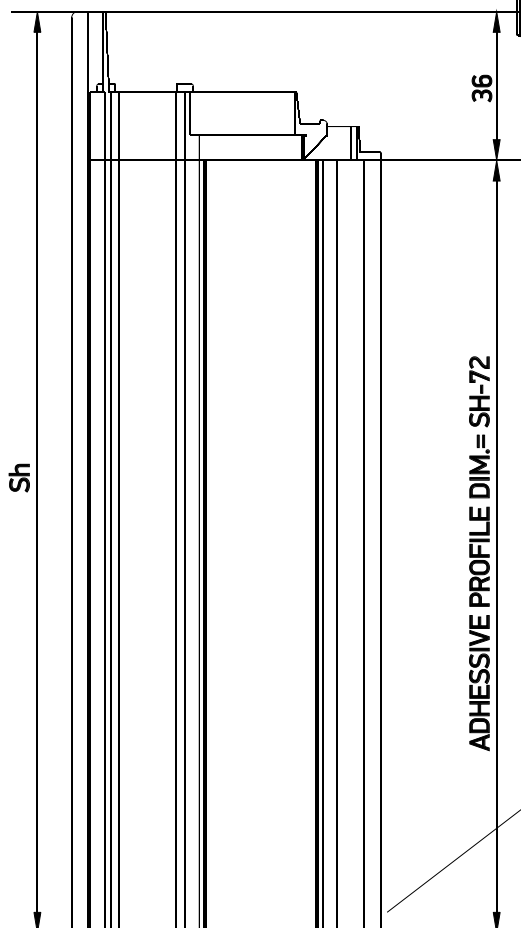
Τάπα μινι S67658

ISO 7049 - ST 4,8

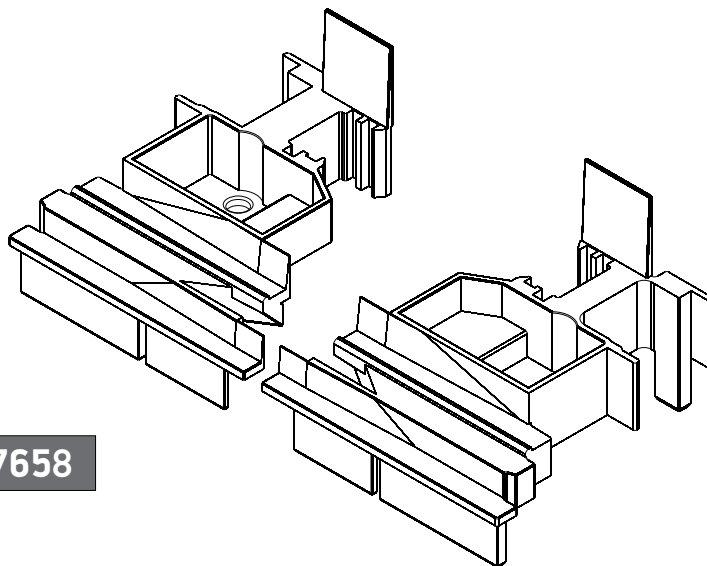


S67936

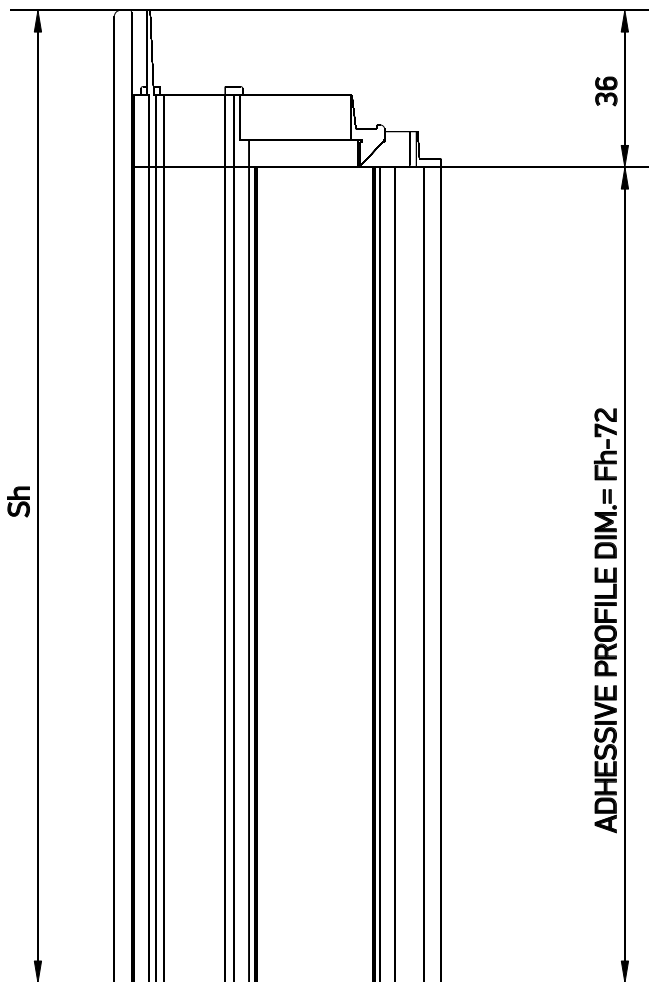
S67658



S67658



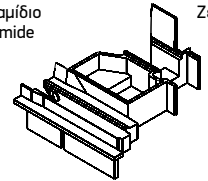
3006787903



3006787903

Πολυαμίδιο
Polyamide

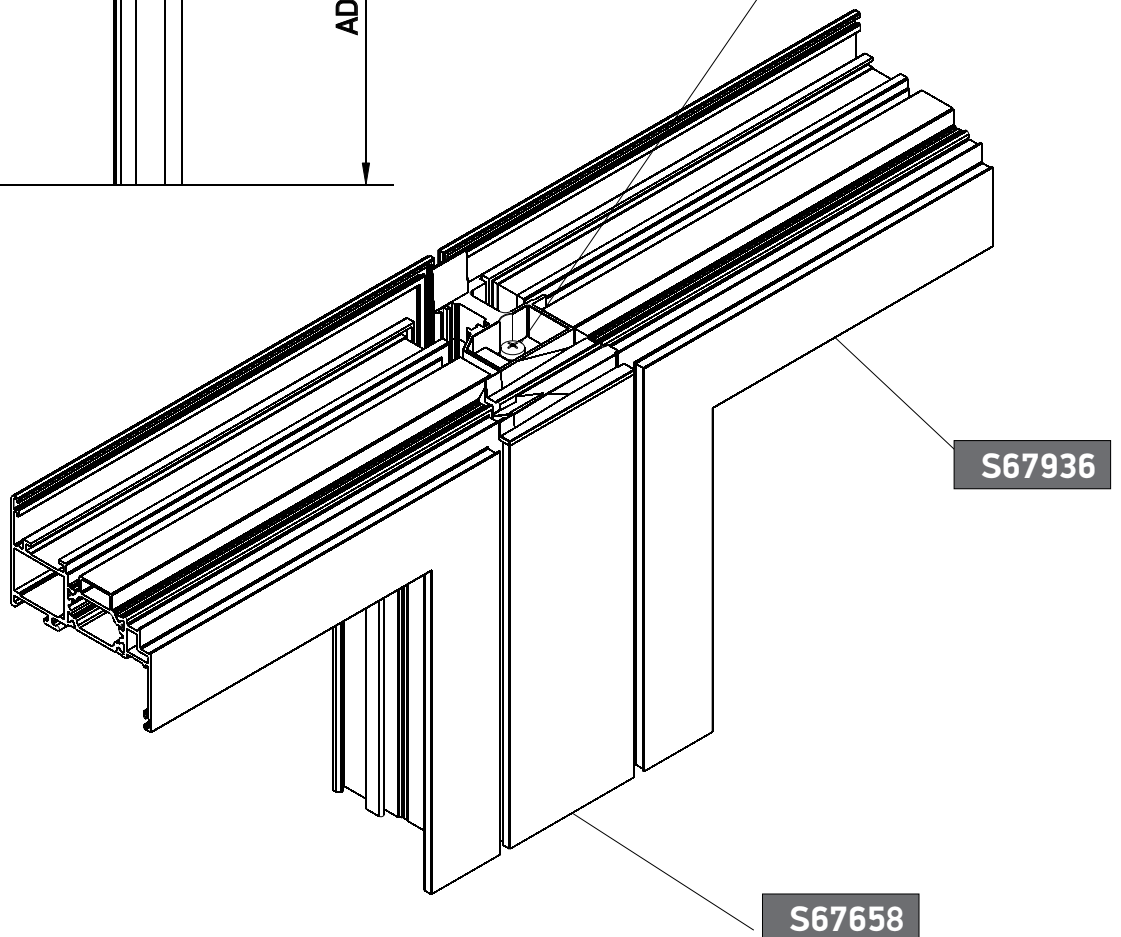
Ζεύγος
Pair



End cap for sash inversion profile
S67879

Τάπα μπρί S67879

ISO 7049 - ST 4,8

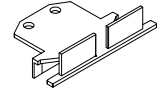


3106727103

3106727103

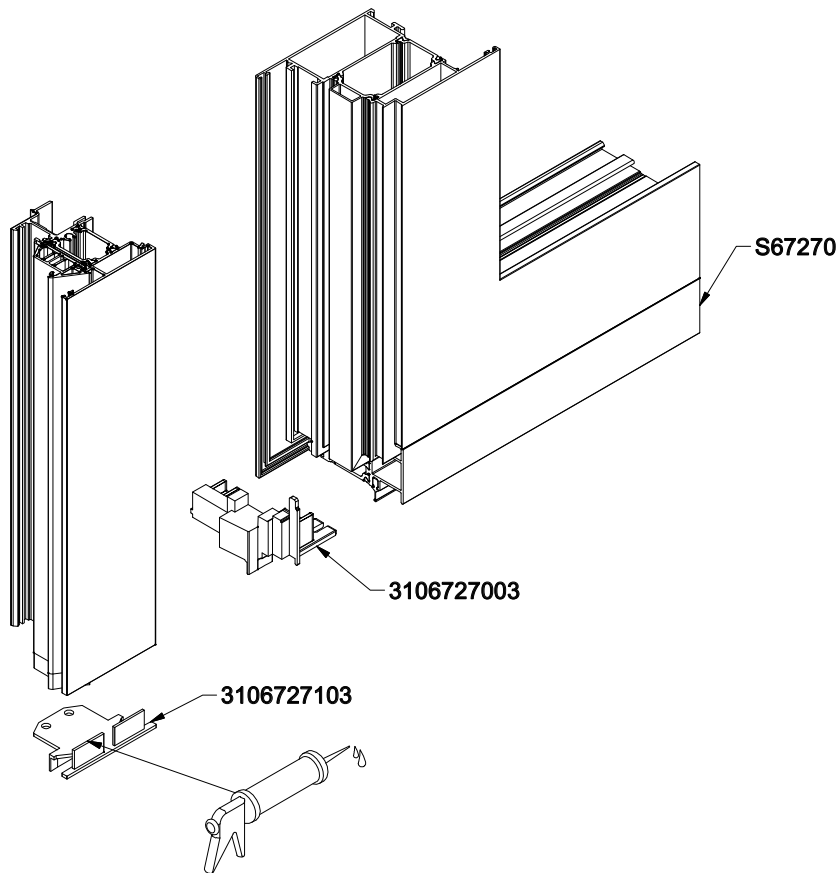
Πολυαμίδιο
Polyamide

Τεμάκια
Pieces

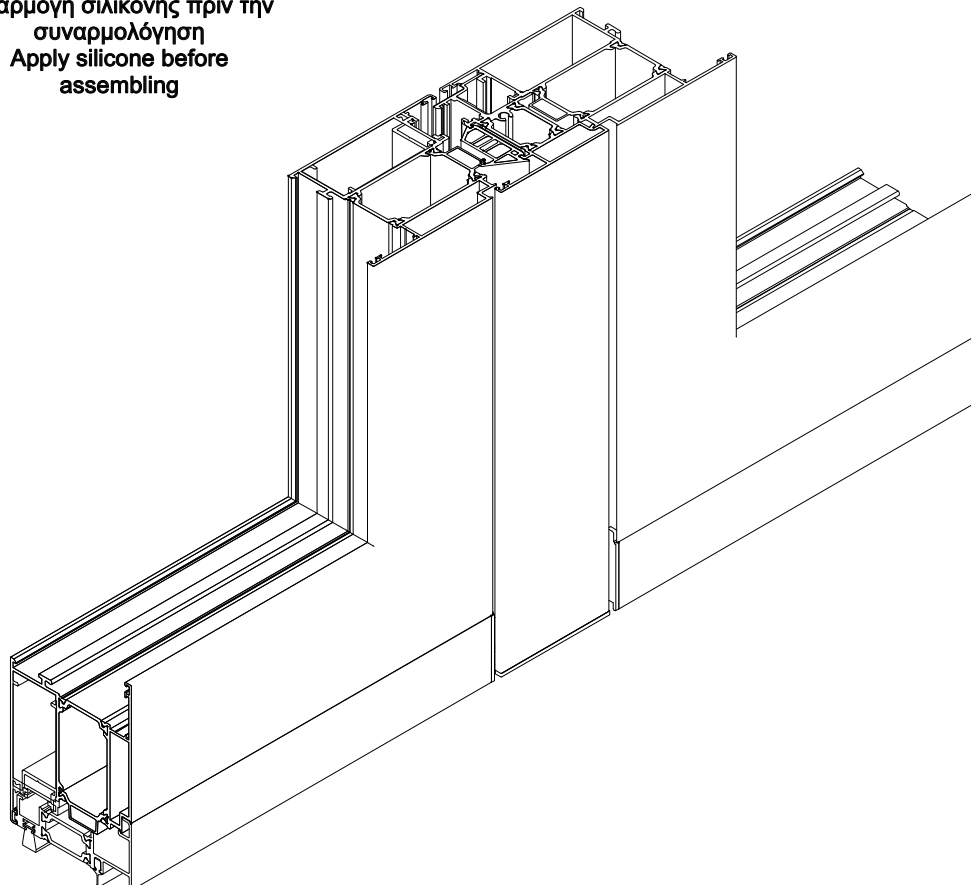


End cap for double sash door
with rubber seal without threshold

Τάπα μπινι για δίφυλλη πόρτα
με λάστιχο χωρίς κατωκάσι



Εφαρμογή σιλικόνης πριν την
συναρμολόγηση
Apply silicone before
assembling

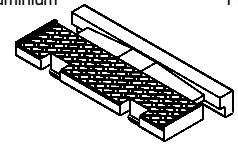


2906700200

2906700200

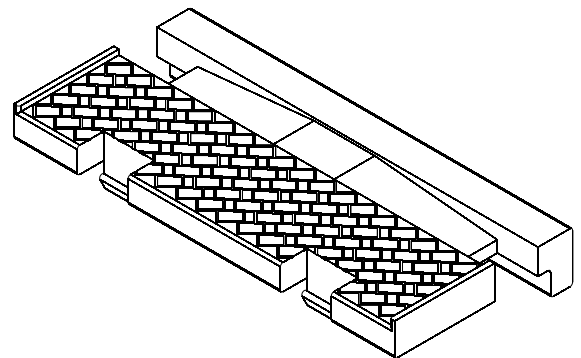
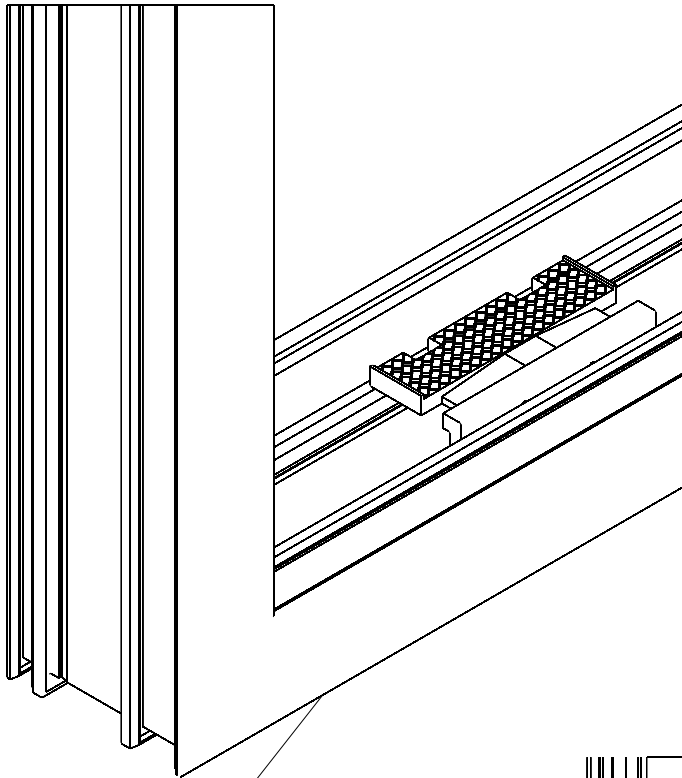
Αλουμίνιο
Aluminium

Τεμάκια
Pieces

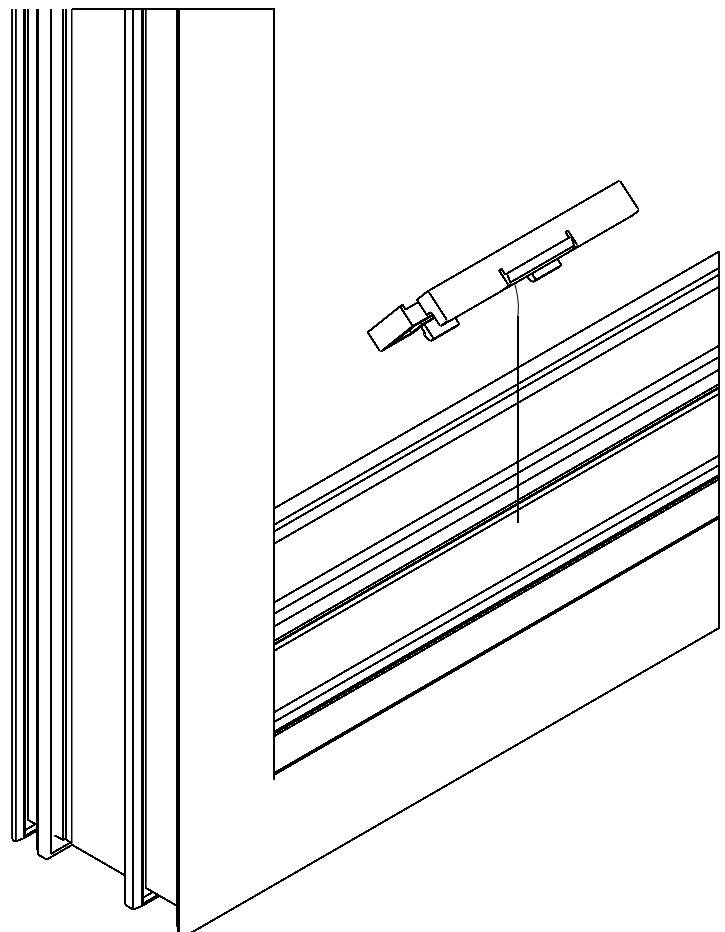


Frame Glazing bridge

Γέφυρα τακρίσματος κάσας

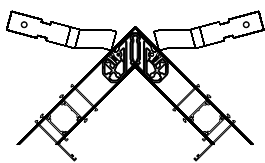


S67510



Μαχαίρια γωνιάστρας για MONTICELLI - Adapters for MONTICELLI

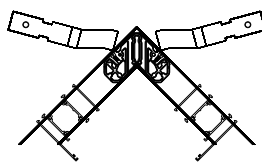
8517700100



Crimping Knife

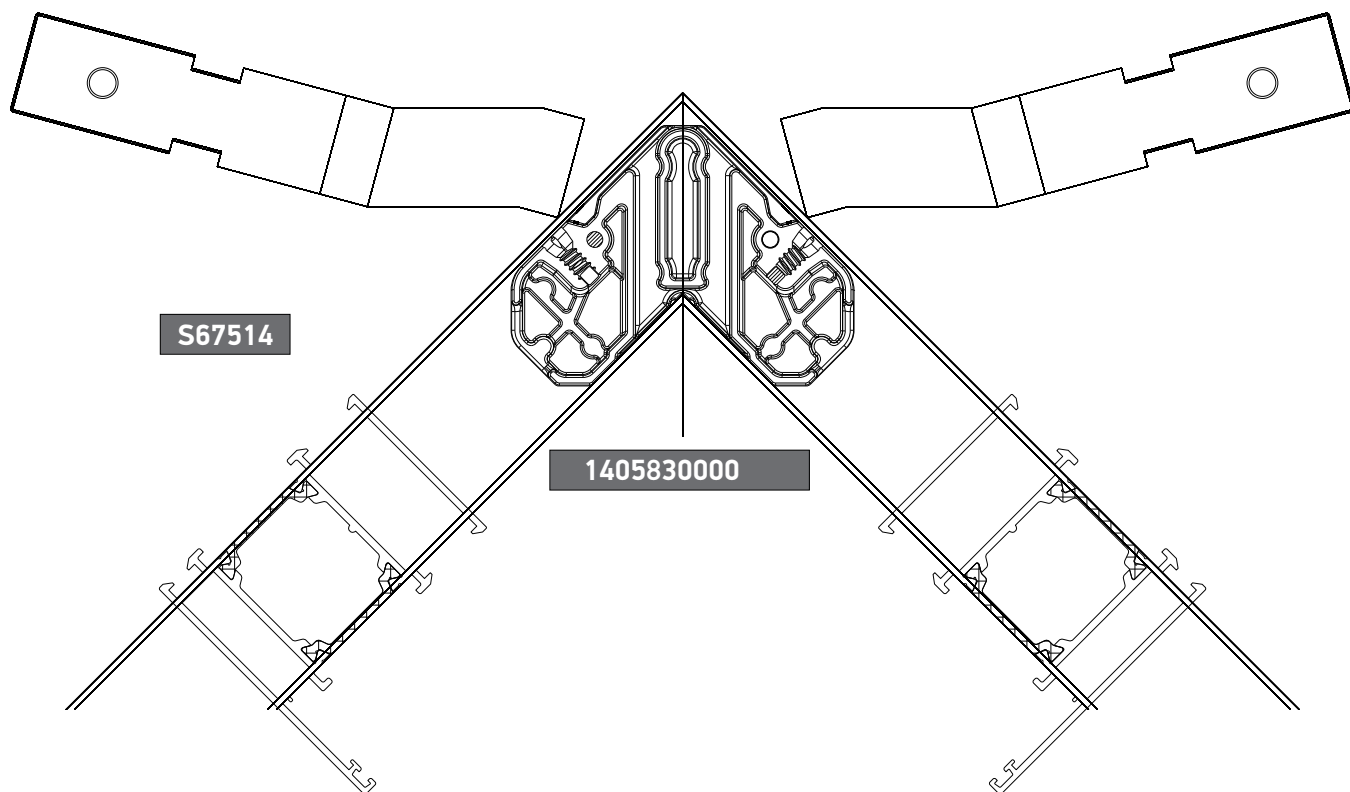
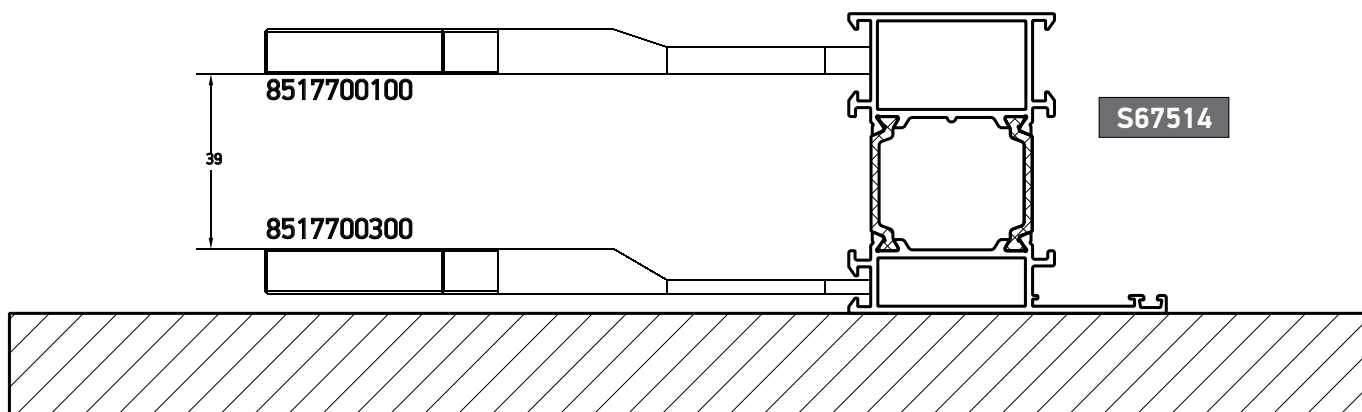
Μαχαίρι Γωνιάστρας

8517700300



Crimping Knife

Μαχαίρι Γωνιάστρας



Μαχαίρια γωνιάστρας - Adapters for MONTICELLI

8510200300

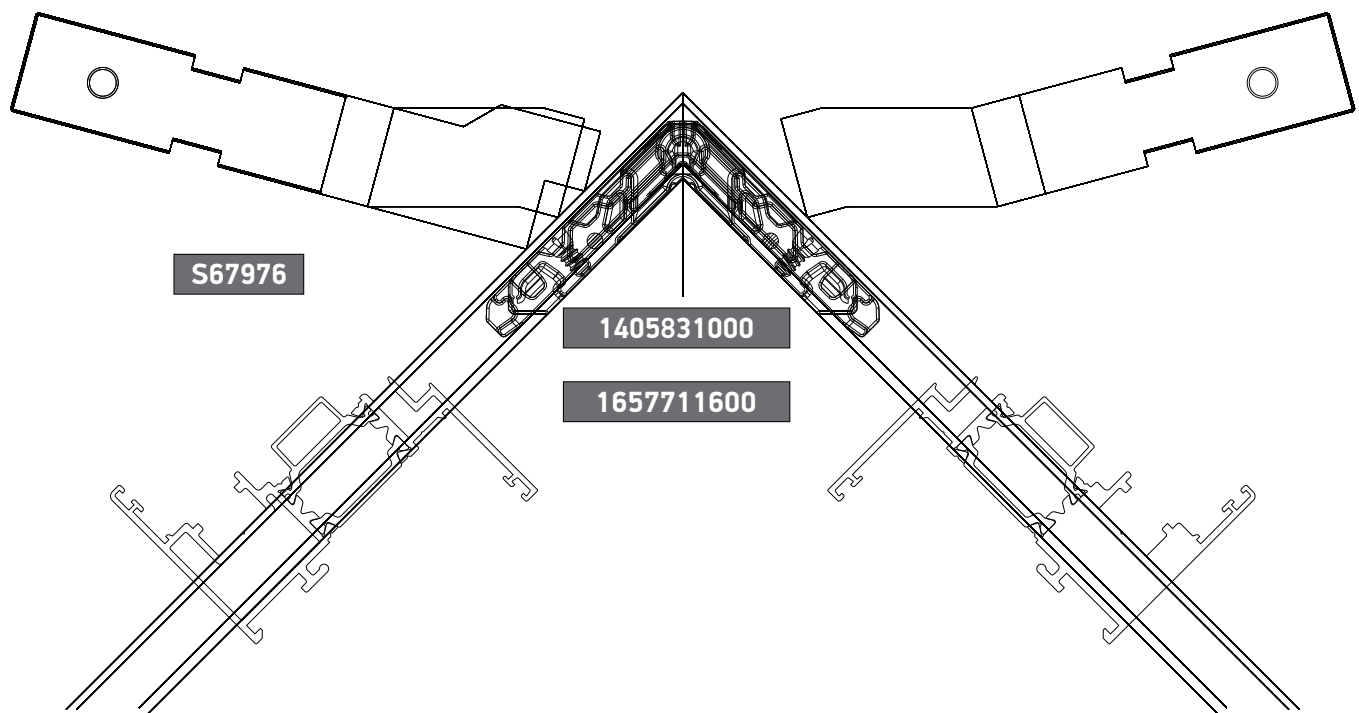
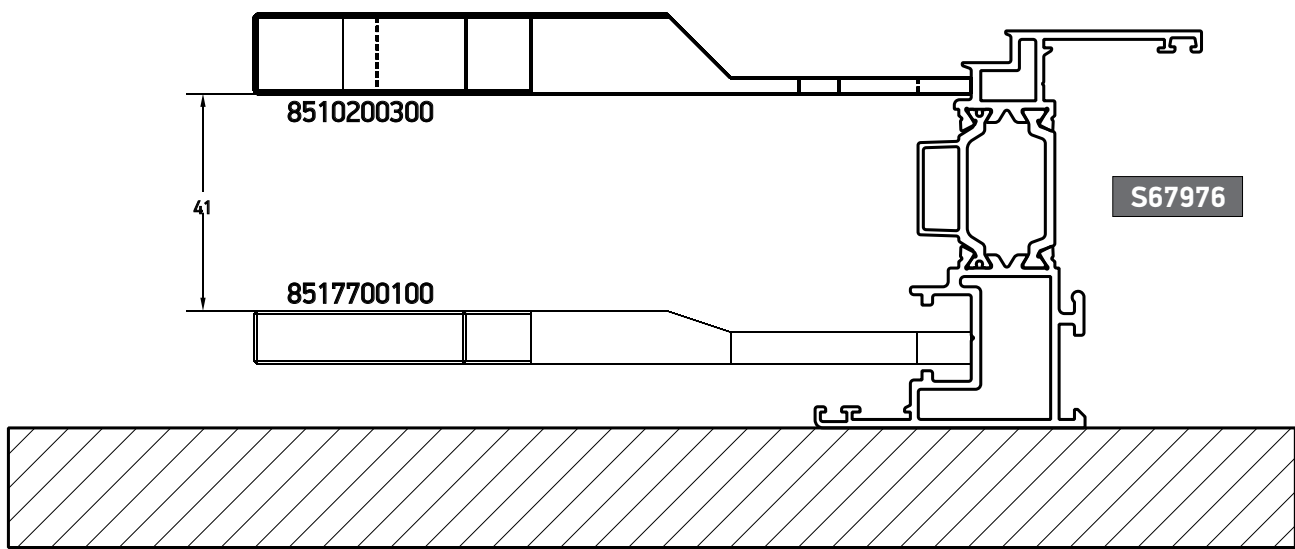


Crimping Knife
Μαχαίρι Γωνιάστρας

8517700100

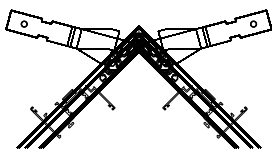


Crimping Knife
Μαχαίρι Γωνιάστρας



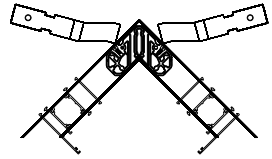
Μαχαίρια γωνιάστρας - Adapters for MONTICELLI

8510277000

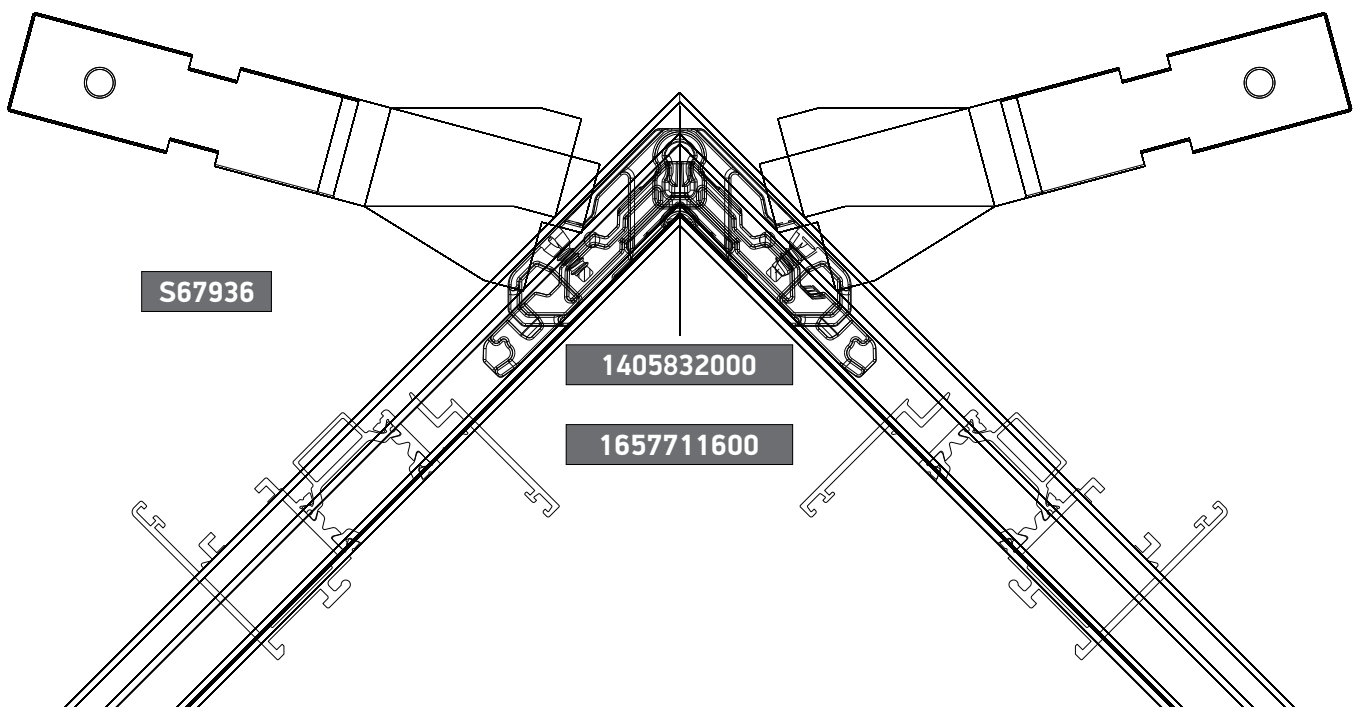
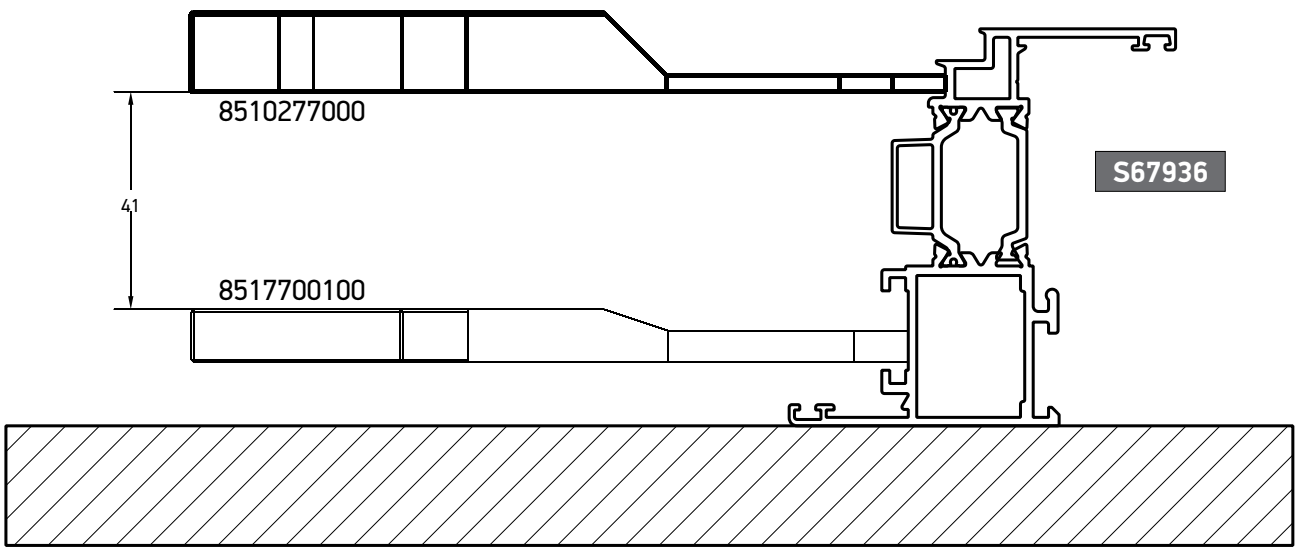


Crimping Knife
Μαχαίρι Γωνιάστρας

8517700100

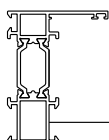


Crimping Knife
Μαχαίρι Γωνιάστρας



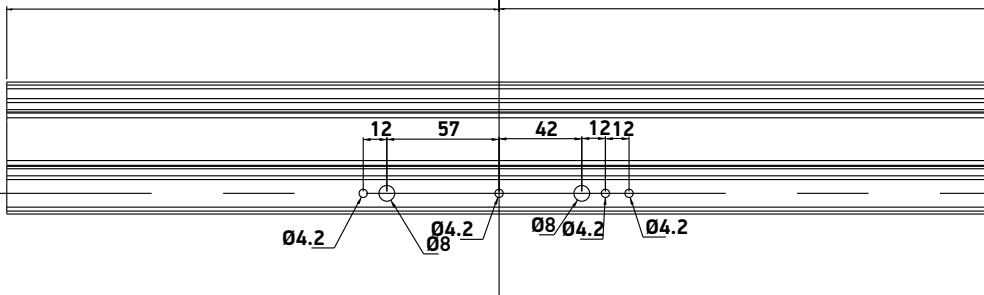
Pivot Machinings - Κατεργασίες Τυπολογιών Περιστρεφόμενων

S67508

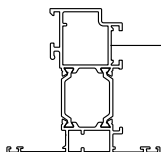


Κέντρο Φύλλου - Sash Center

Πάνω πλευρά - Top side




S67148

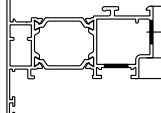


Κέντρο Φύλλου - Sash Center

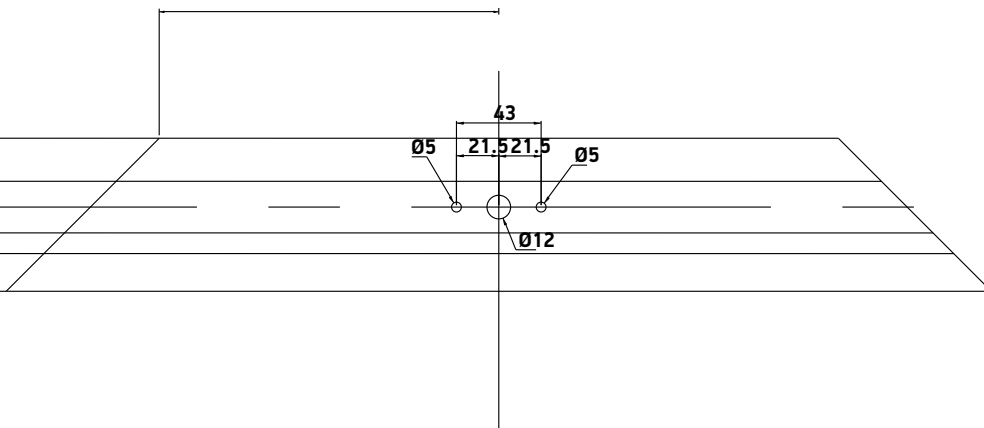
Πάνω πλευρά - Top side



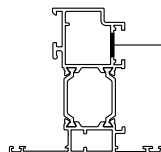
S67148



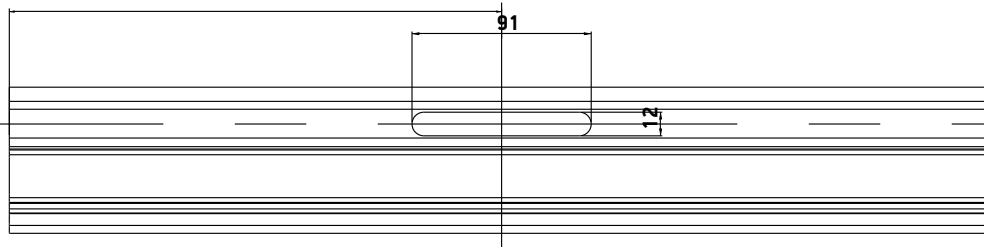
Κέντρο Φύλλου - Sash Center



S67148

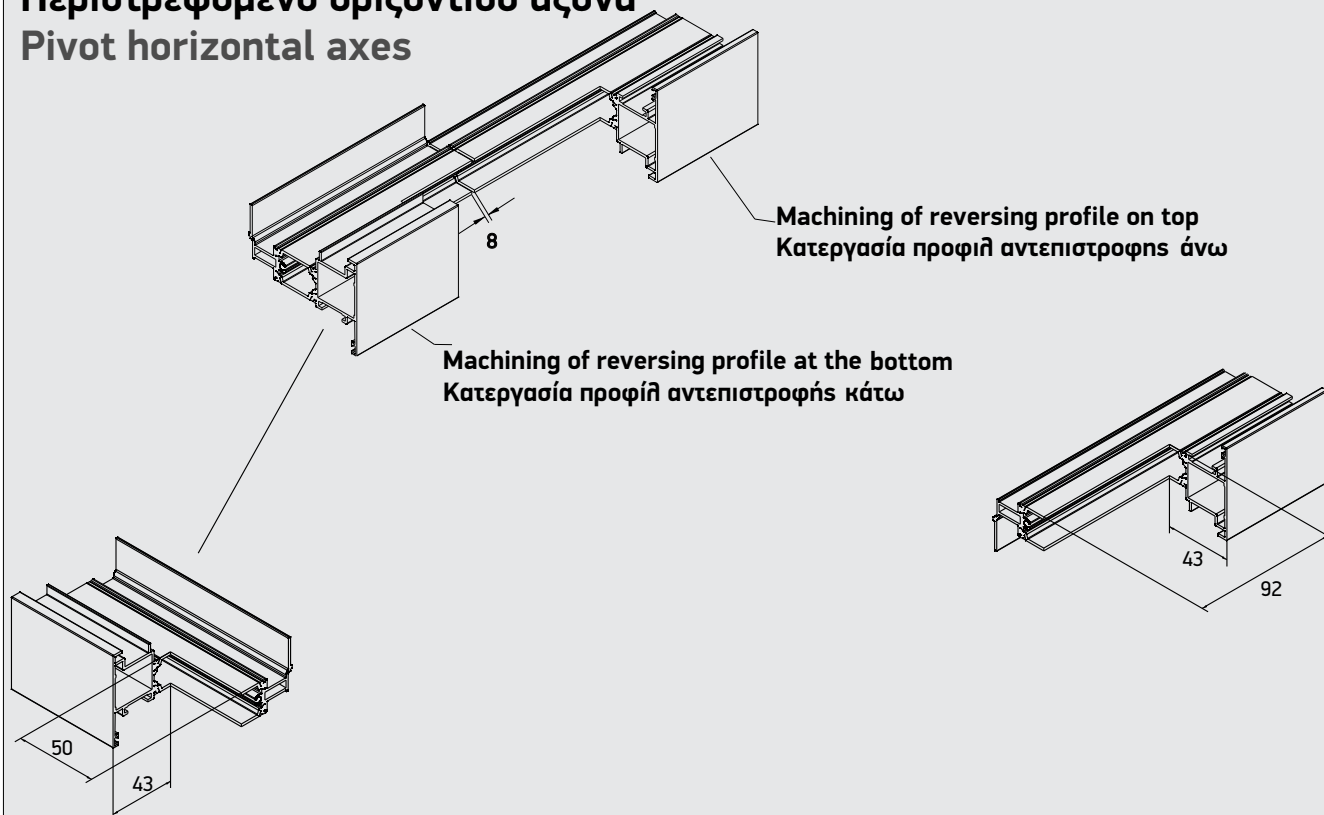


Κέντρο Φύλλου - Sash Center

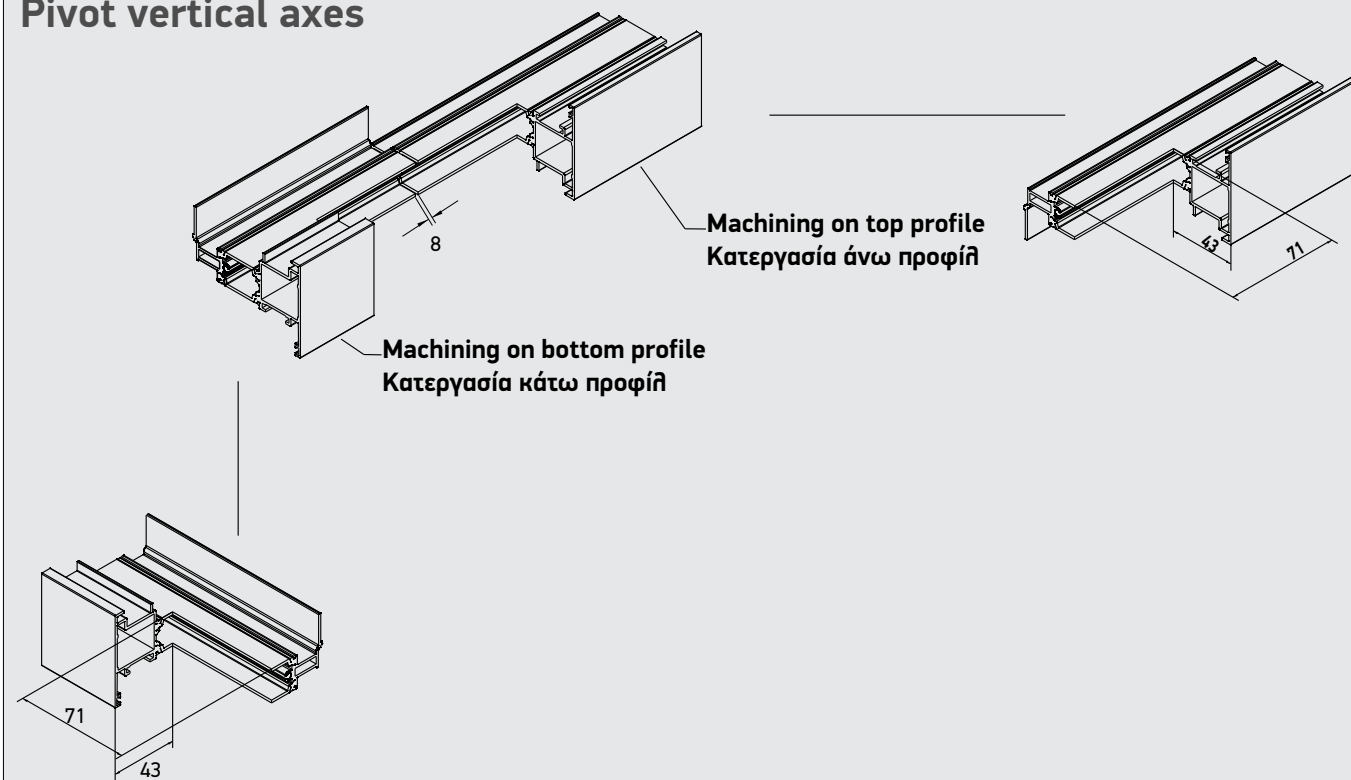


Pivot Machinings - Κατεργασίες Τυπολογιών Περιστρεφόμενων

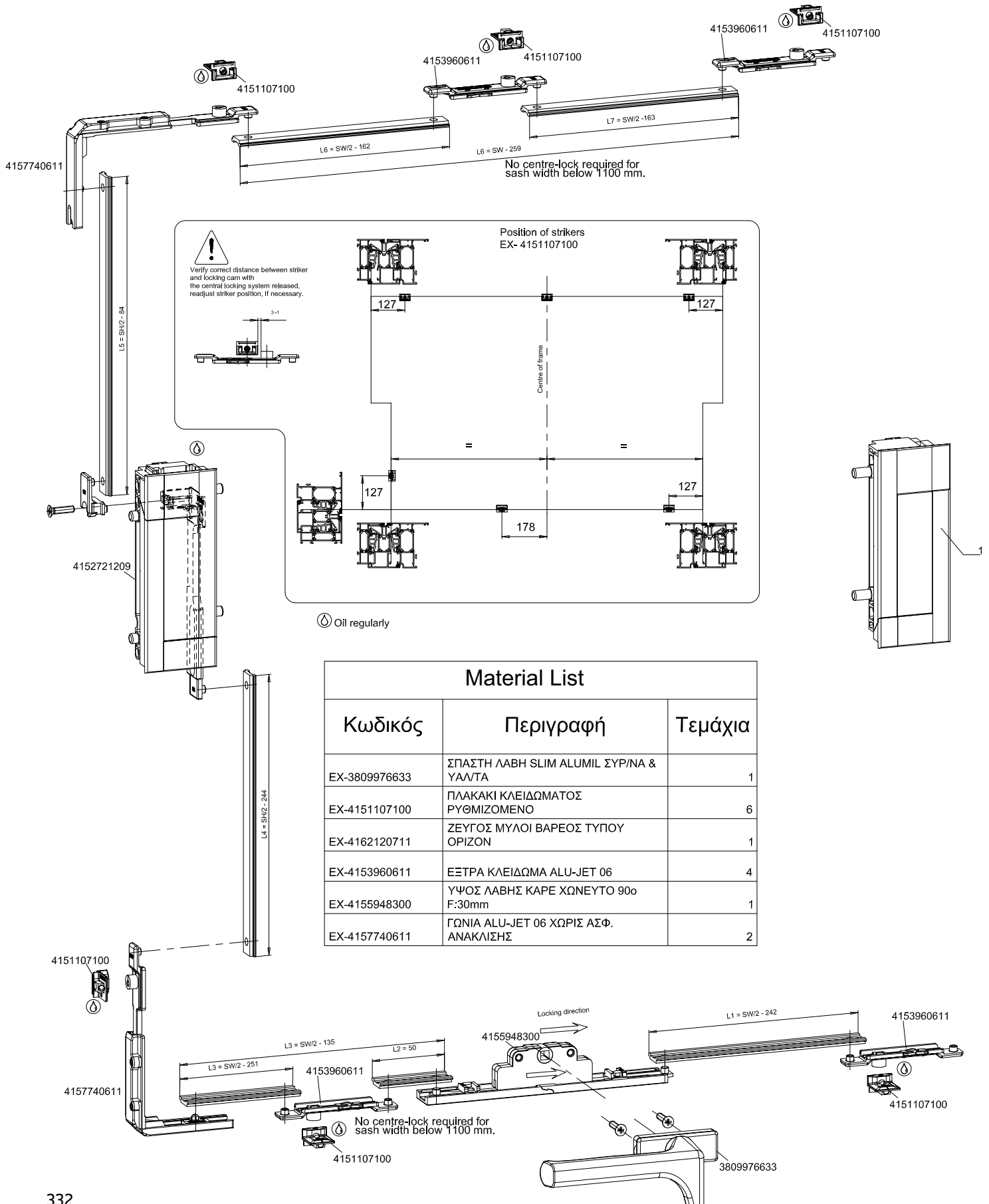
Περιστρεφόμενο οριζόντιου άξονα
Pivot horizontal axes



Περιστρεφόμενο κατακόρυφου άξονα
Pivot vertical axes



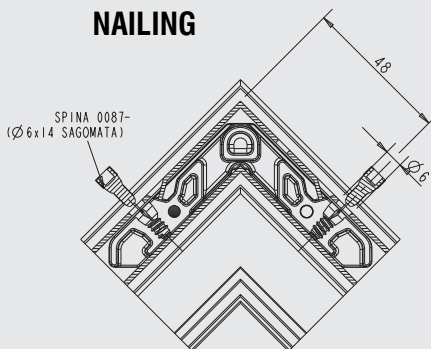
Pivot window hardware - Μηχανισμός περιστρεφόμενου παραθύρου



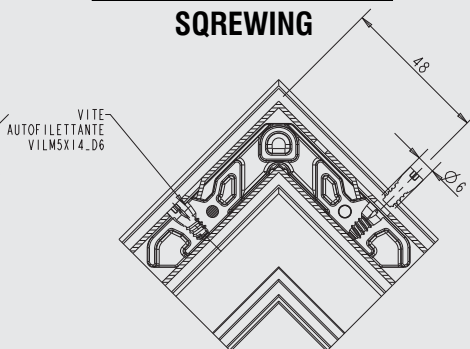
Κατεργασίες γωνιών - Corner cleat machining

1405828000

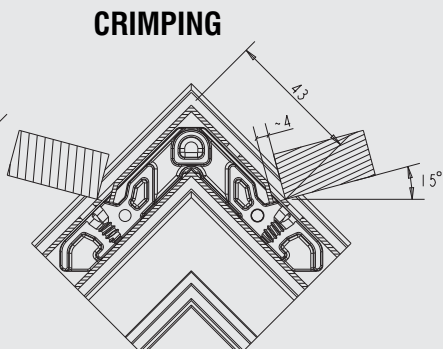
NAILING



SQREWING

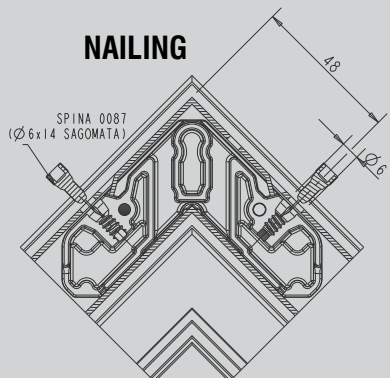


CRIMPING

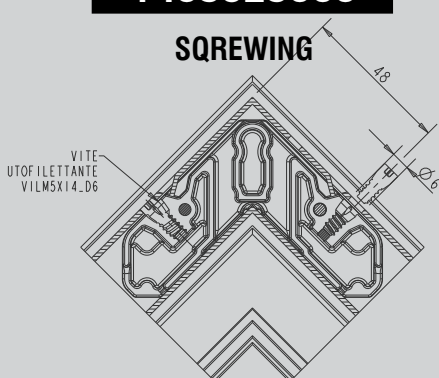


1405829000

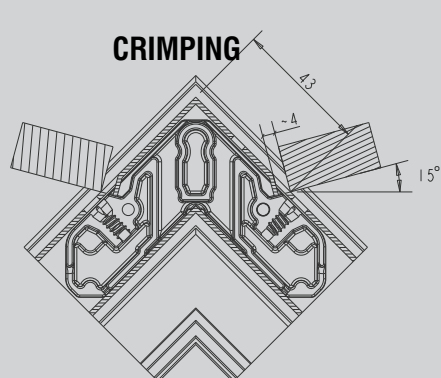
NAILING



SQREWING

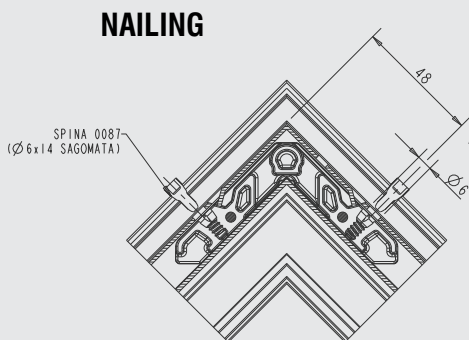


CRIMPING

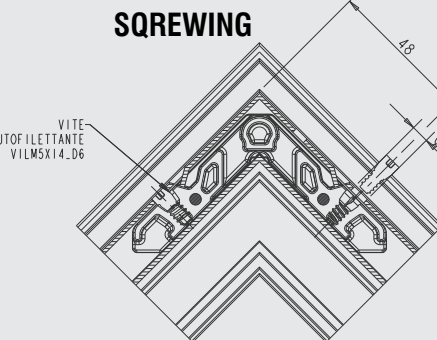


1405831000

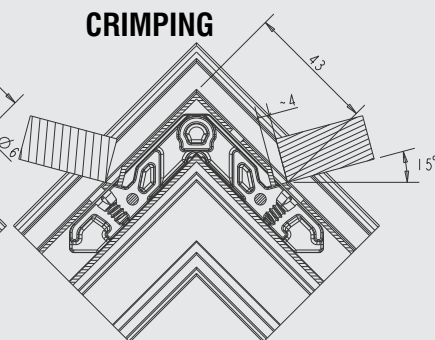
NAILING



SQREWING

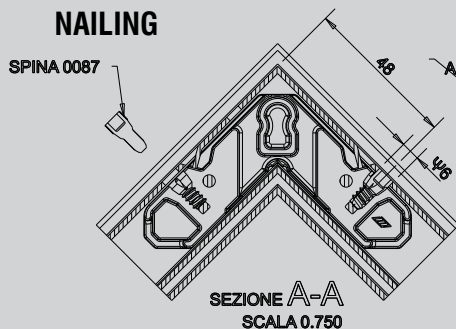


CRIMPING



1405832000

NAILING



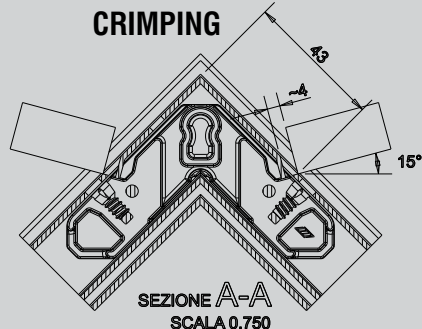
SEZIONE A-A
SCALA 0.750

SQREWING



SEZIONE A-A
SCALA 0.750

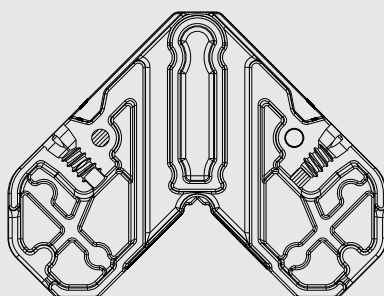
CRIMPING



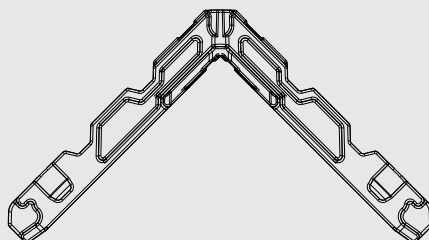
SEZIONE A-A
SCALA 0.750

Κατεργασίες γωνιών - Corner cleat machining

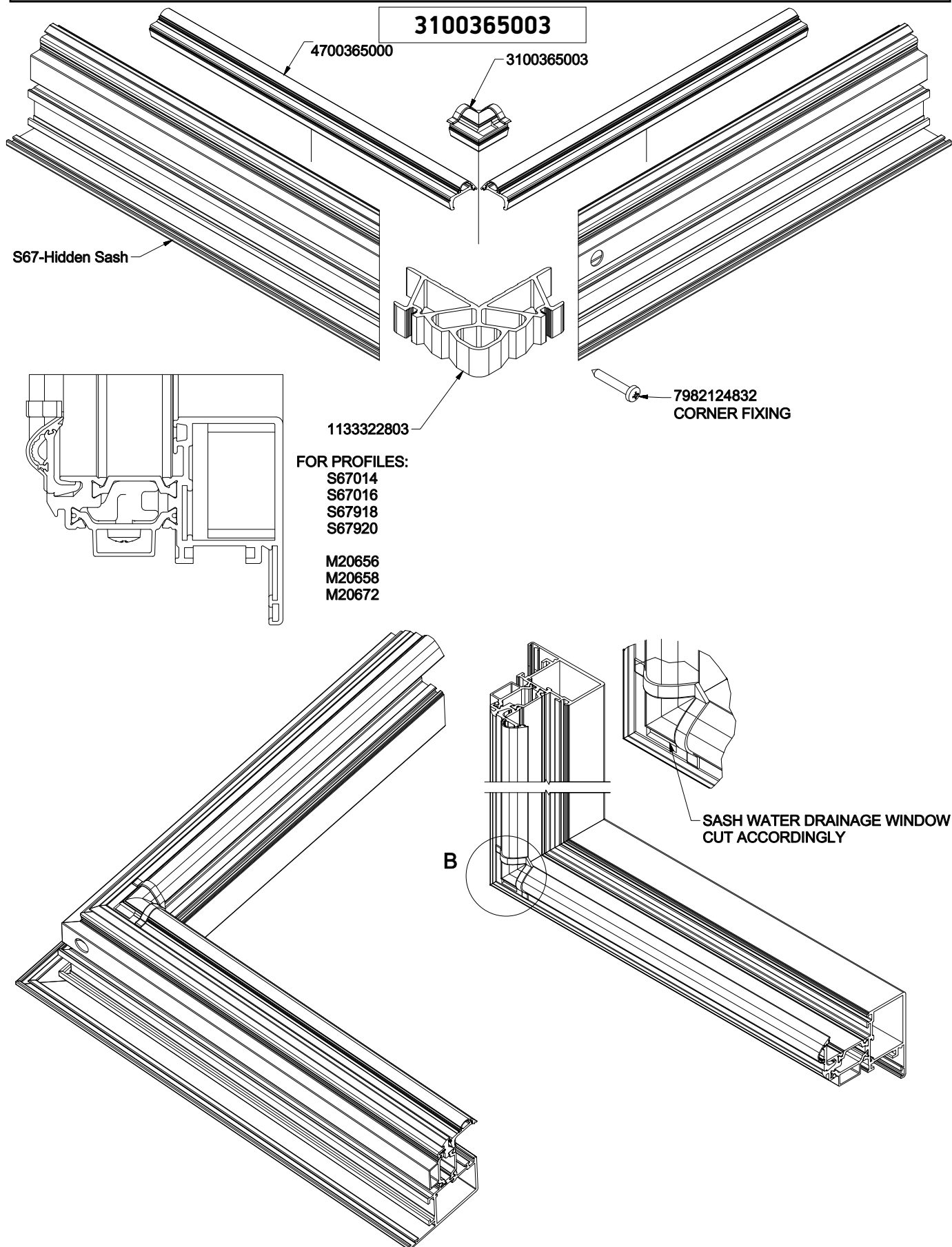
1405830000



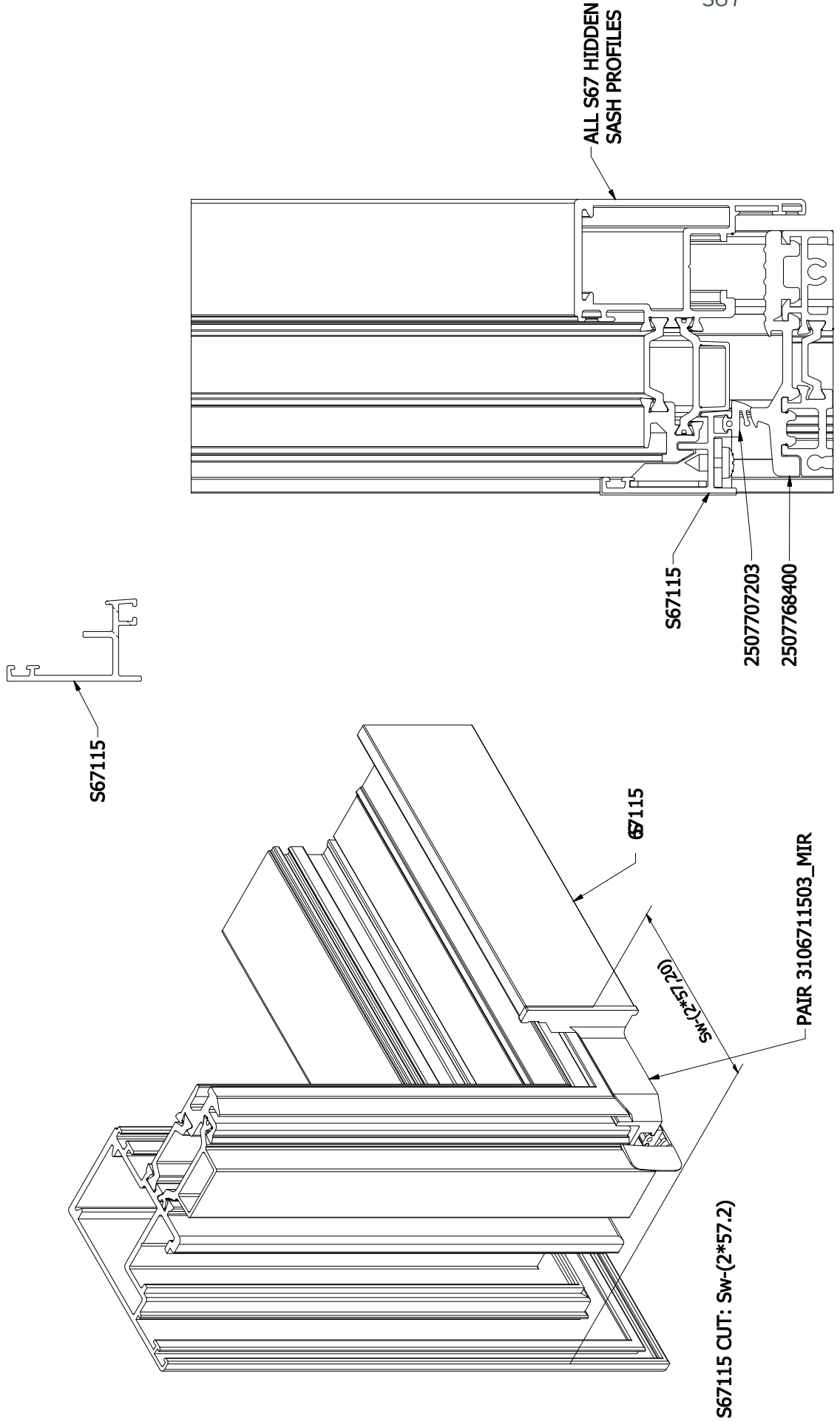
1657711600



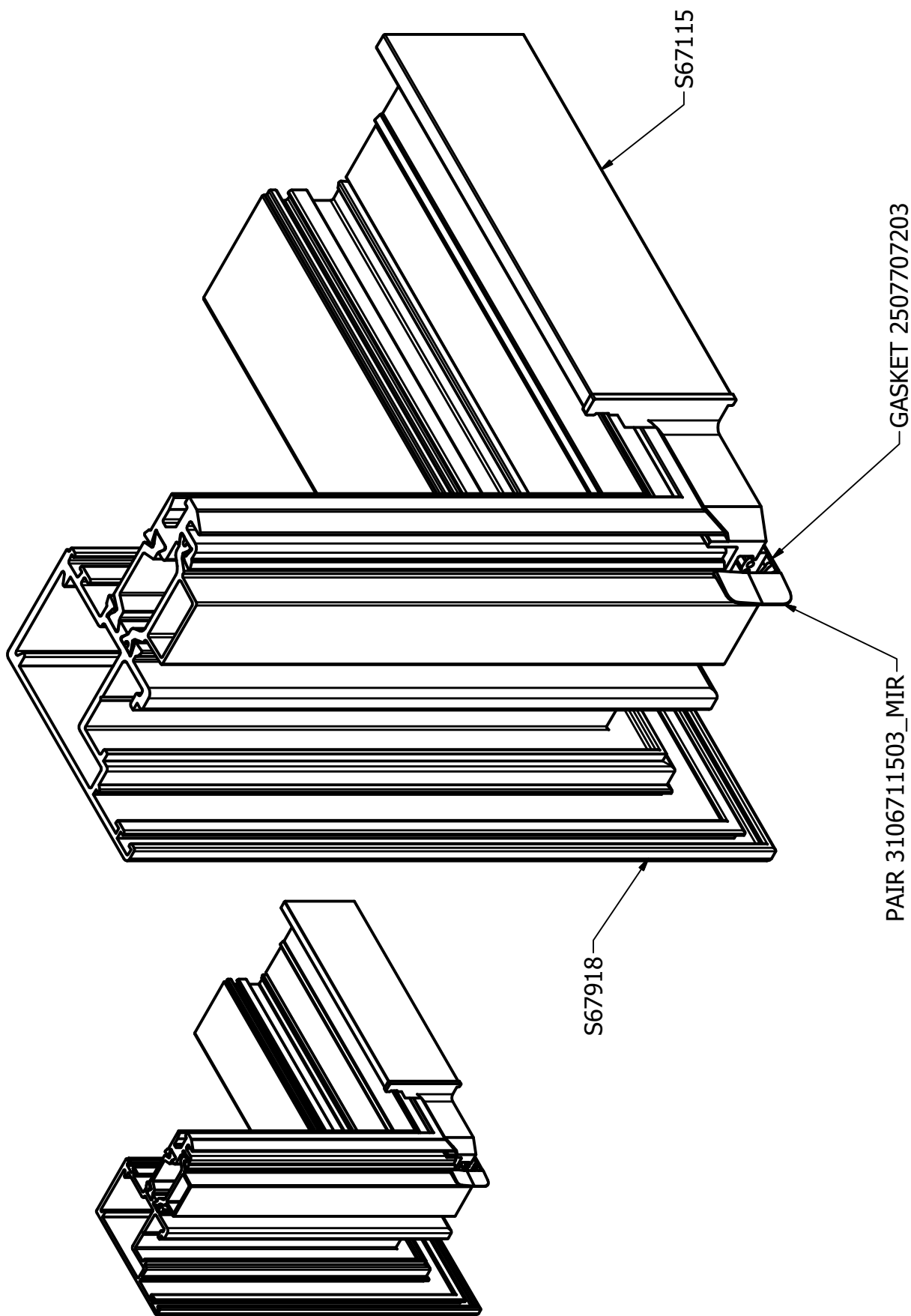
Vulcanized Corner for polyamide Glazing Bead 470-03-650-03
Βουηκανισμένη γωνία για πηχάκι πολυαμιδίου 470-03-650-03



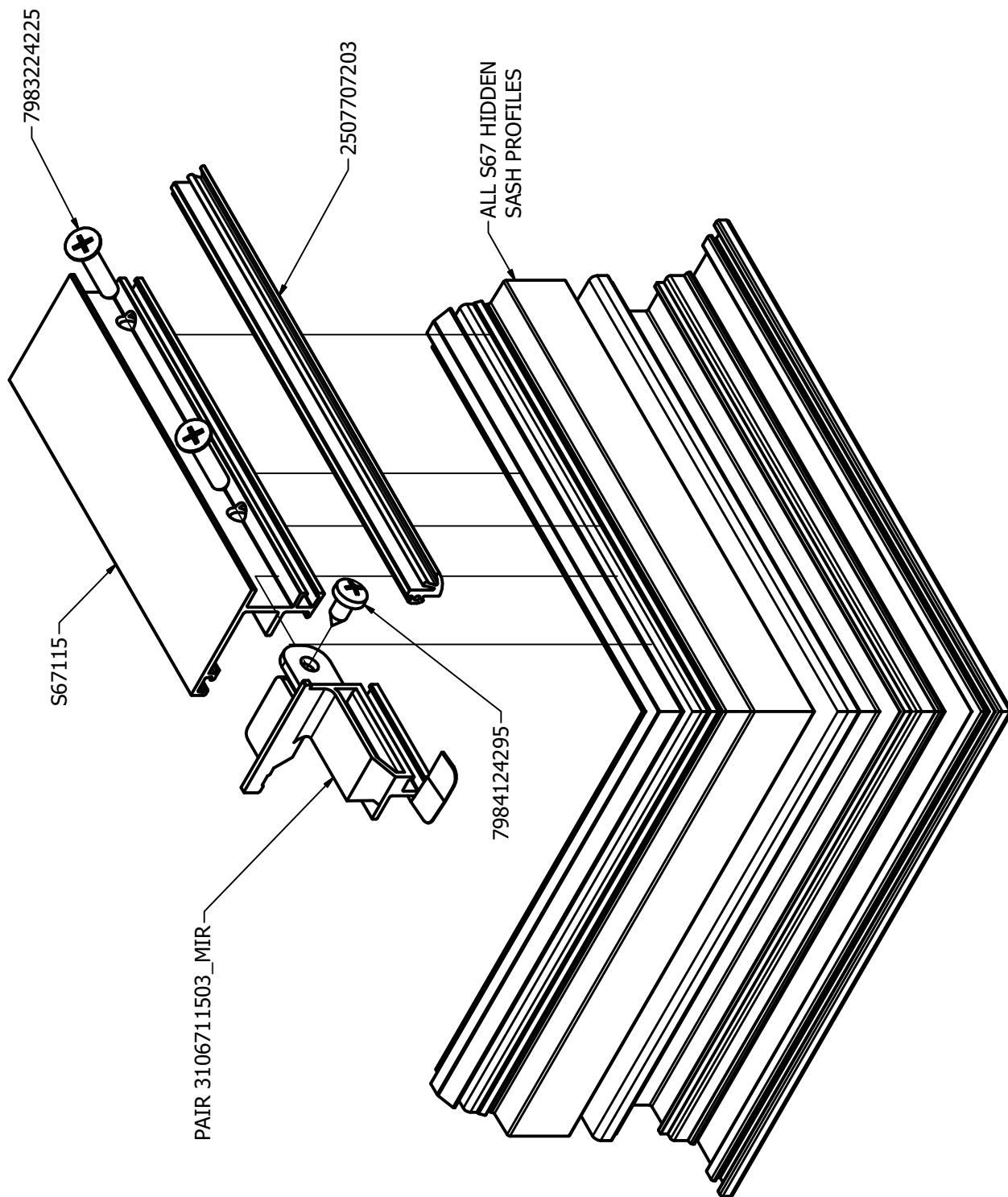
S67 SINGLE SASH LOW THRESHOLD (PMR)



S67 Double hidden sash with short threshold - S67 Δίφυλλο Κρυφό Φύλλο Χαμηλό Κατωκάλι

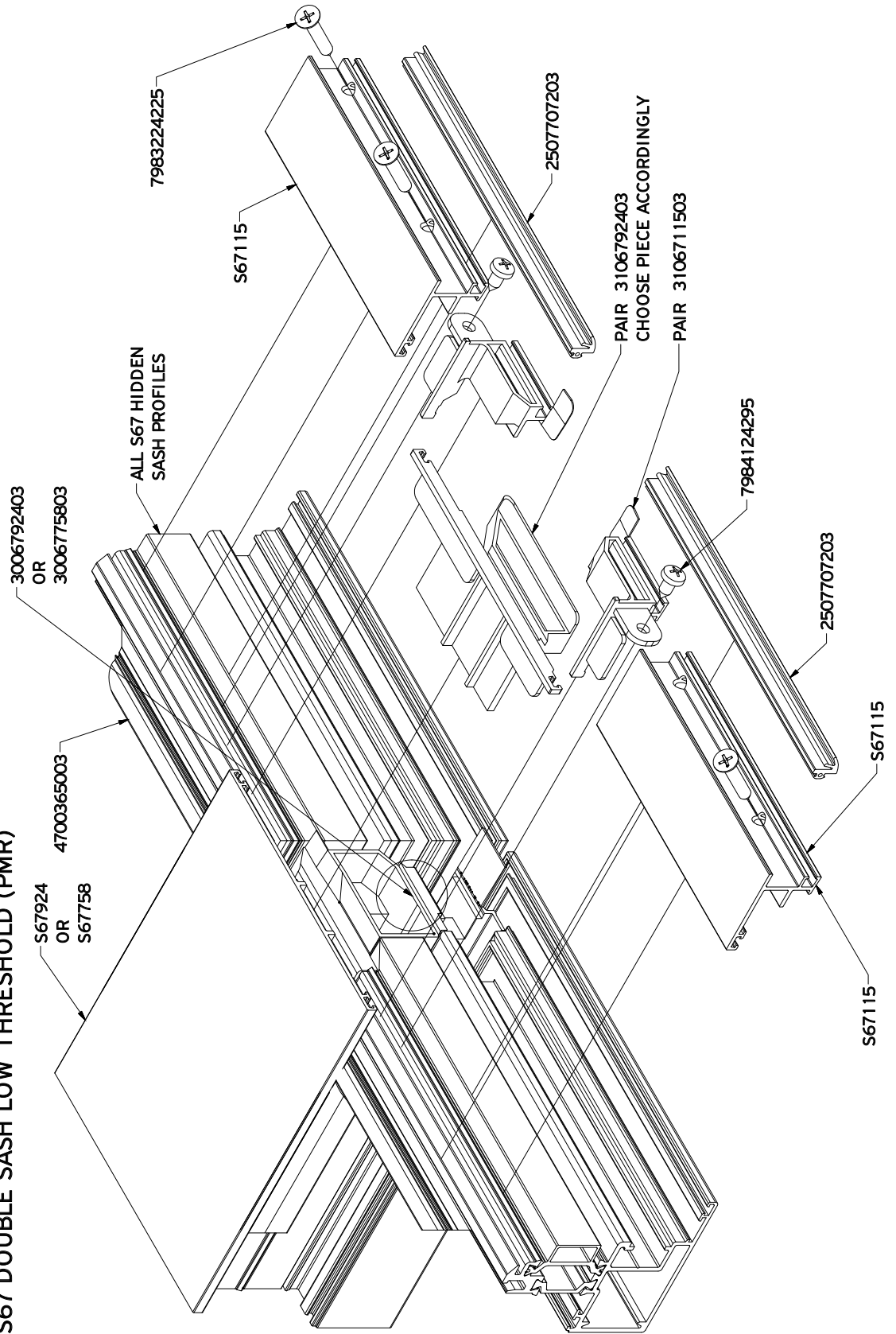


S67 Double hidden sash with short threshold - S67 Δίφυλλο Κρυφό Φύλλο Χαμηλό Κατωκάσι



S67 Double hidden sash with short threshold - S67 Δίφυλλο Κρυφό Φύλλο Χαμηλό Κατωκάσι

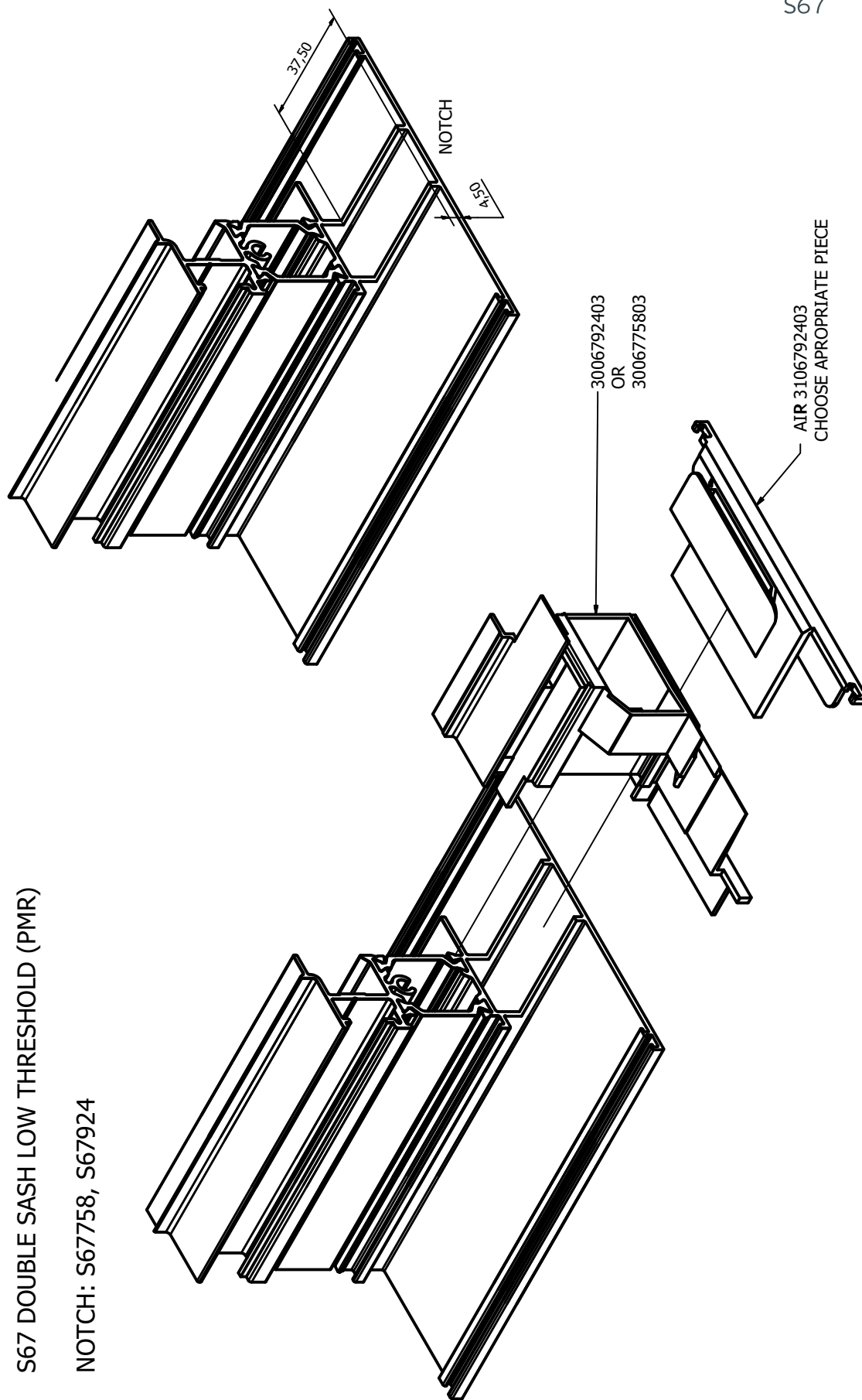
S67 DOUBLE SASH LOW THRESHOLD (PMR)



S67 Double hidden sash with short threshold - S67 Δίφυλλο Κρυφό Φύλλο Χαμηλό Κατωκάλι

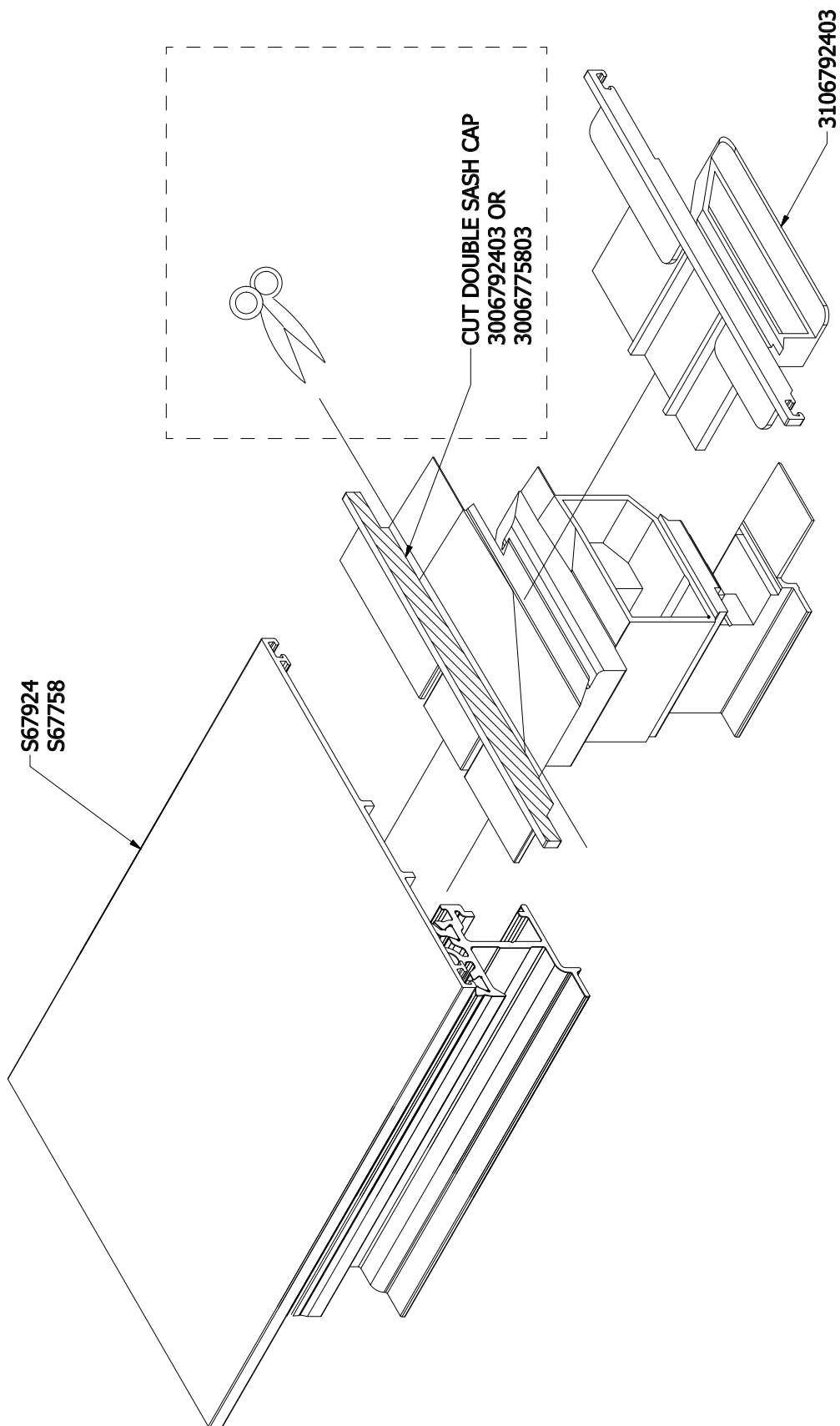
S67 DOUBLE SASH LOW THRESHOLD (PMR)

NOTCH: S67758, S67924

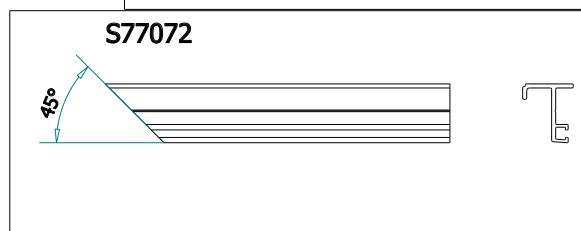
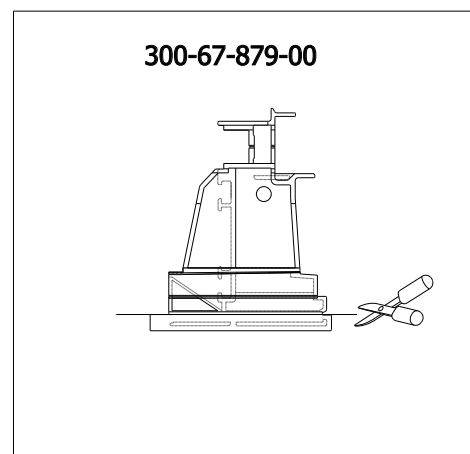
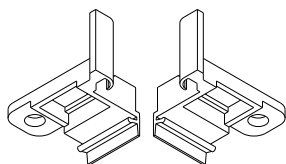
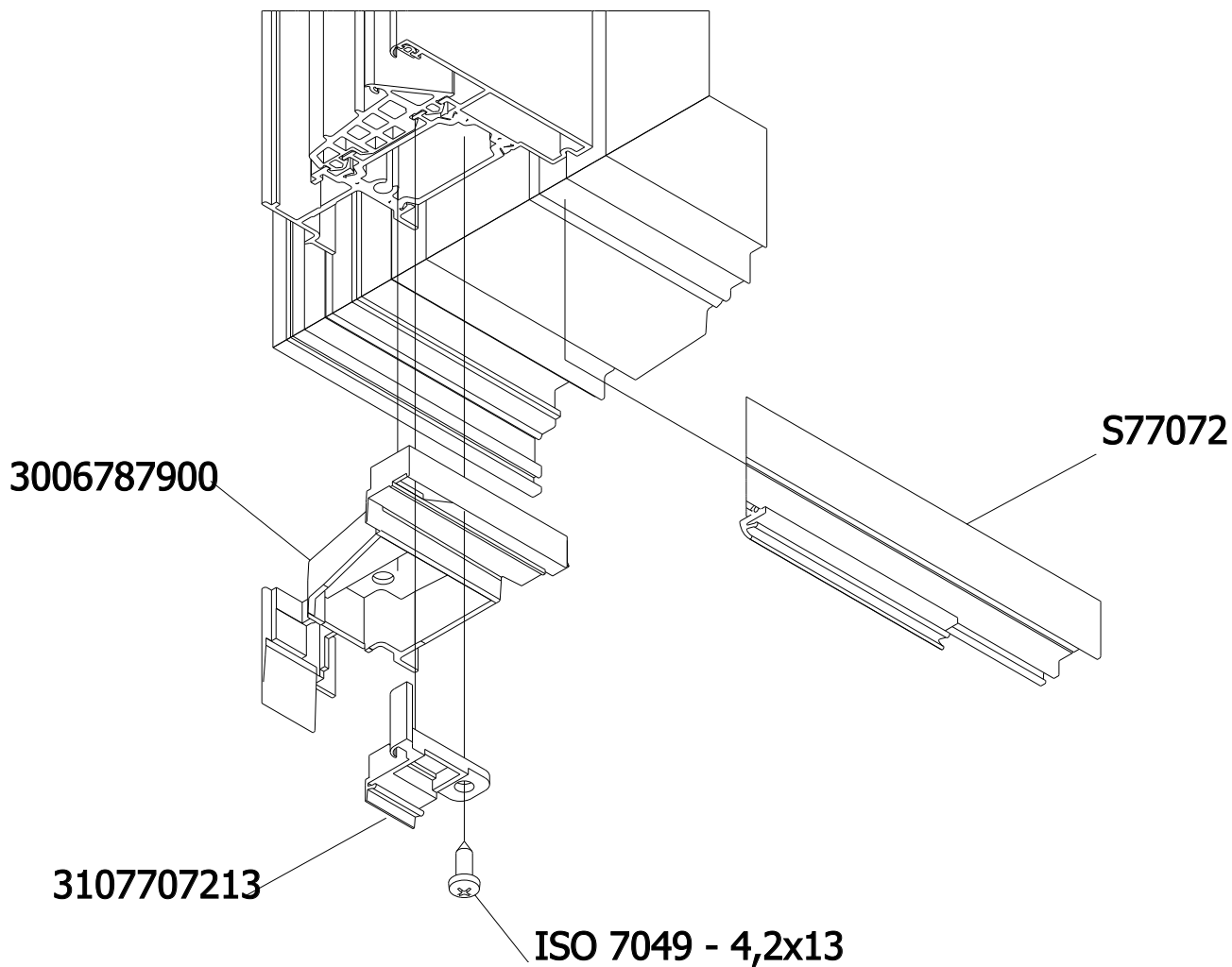


S67 Double hidden sash with short threshold - S67 Δίφυλλο Κρυφό Φύλλο Χαμηλό Κατωκάλσι

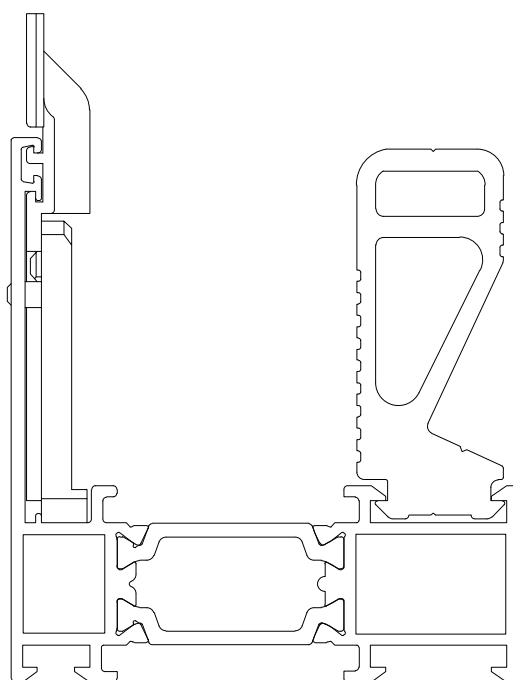
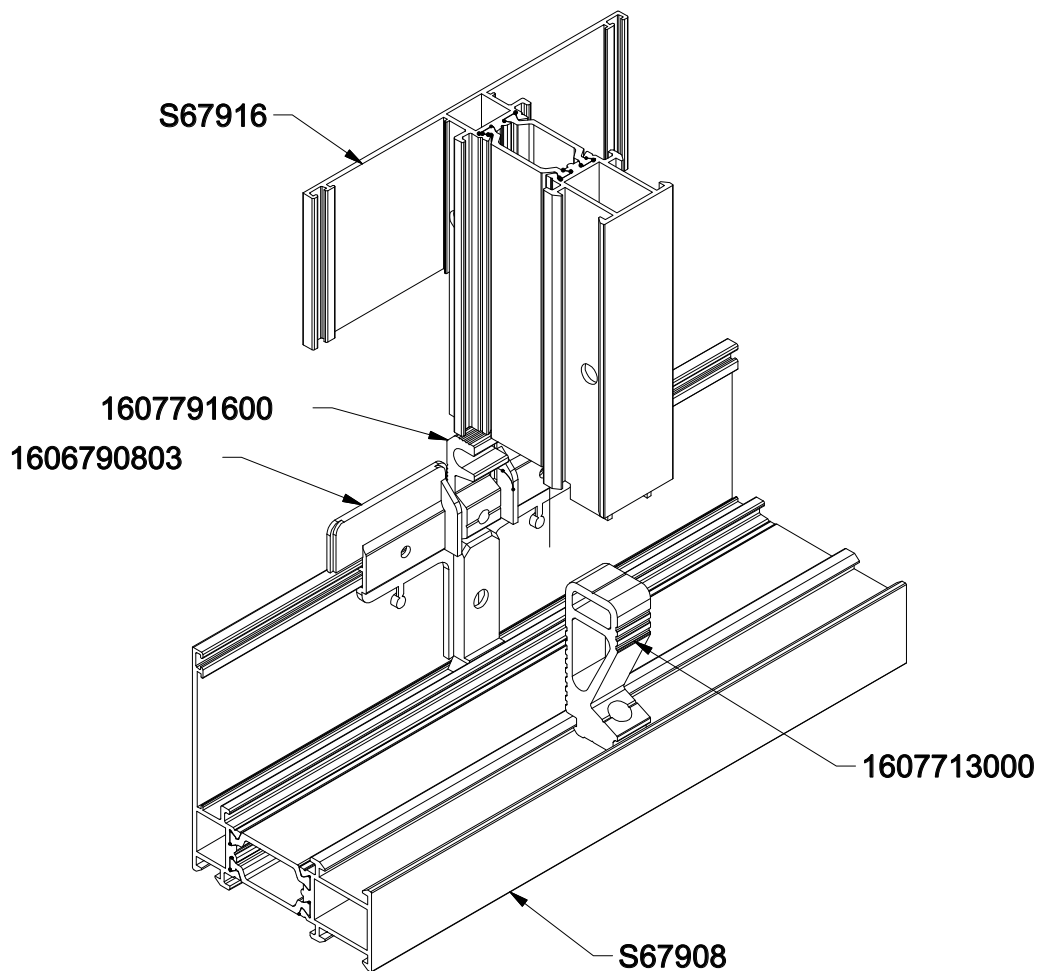
S67 DOUBLE SASH LOW THRESHOLD (PMR)



Two sashes low Threshold - Δίφυλλο χαμηλό Κατωκάσι

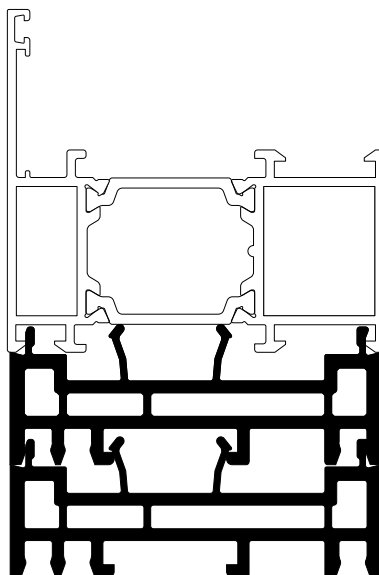


Installation of plastic Transom Cleat 1606790803
Τοποθέτηση πλαστικού Συνδέσμου Ταυ 1606790803

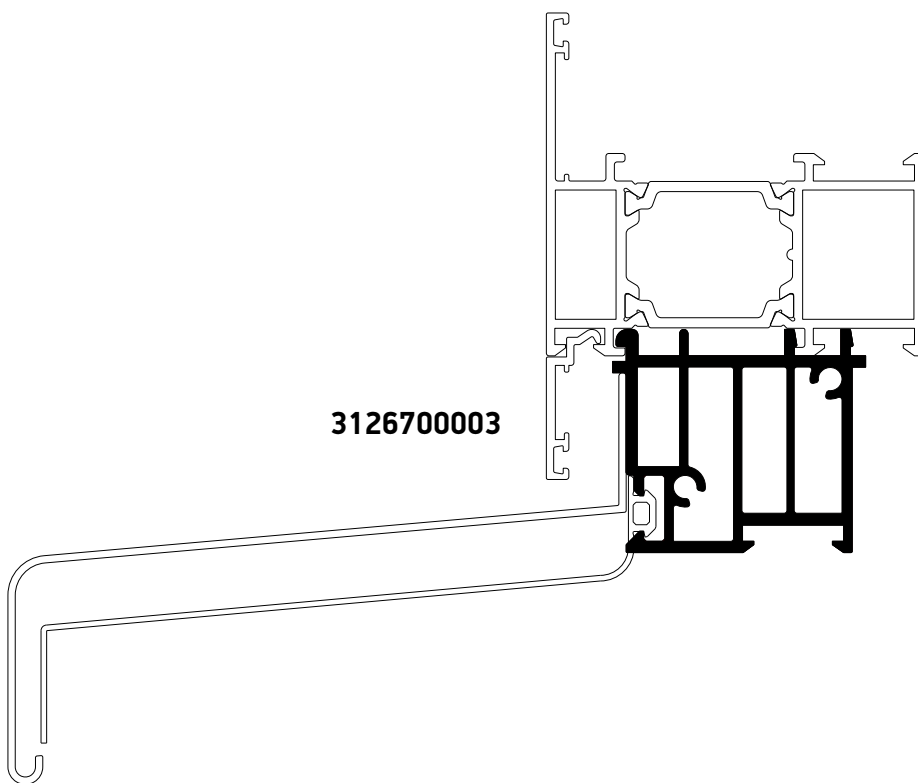


Πλαστικές υπόκασες 3126751003 & 3126700003
Plastic subsills 3126751003 & 3126700003

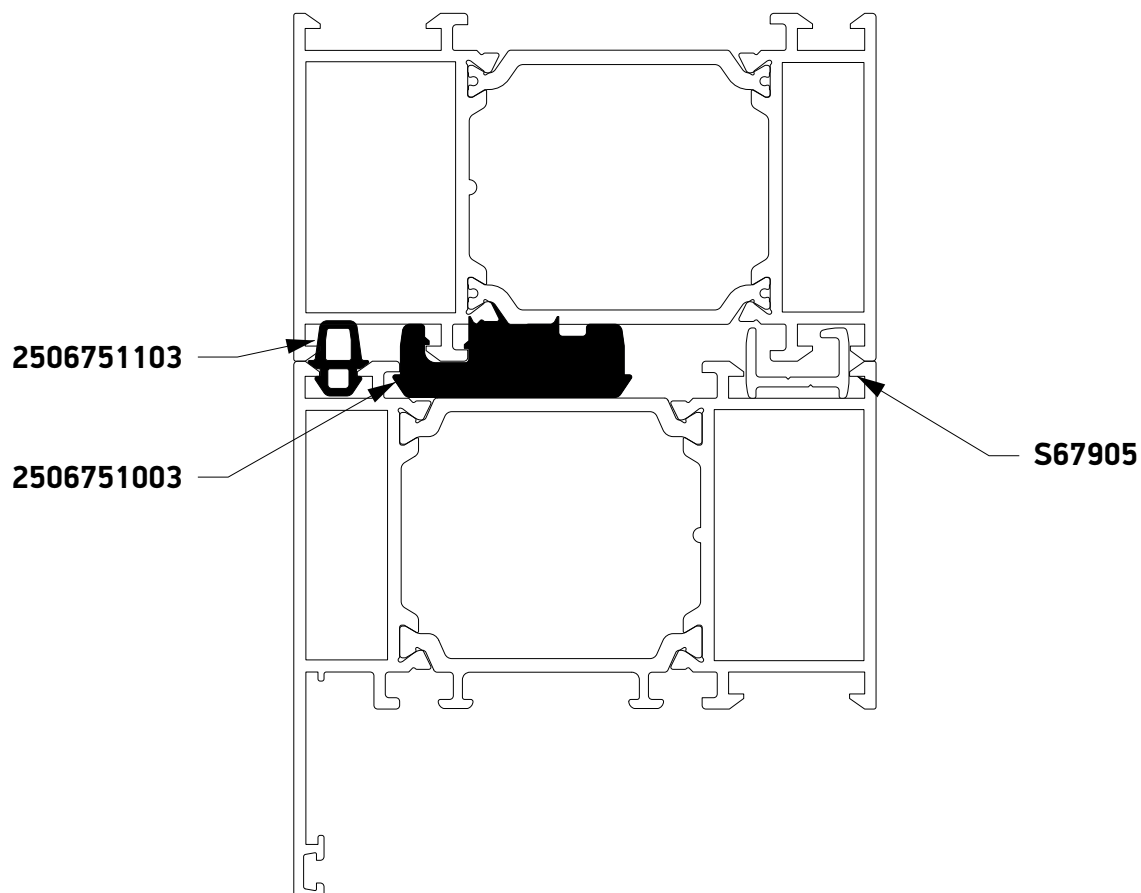
3126751003




3126700003



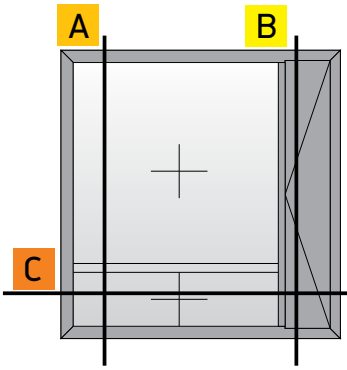
Ελαστικά συνεργασίας-σύνδεσης κασών 2506751003 & 2506751103
External coupling frame gaskets 2506751003 & 2506751103





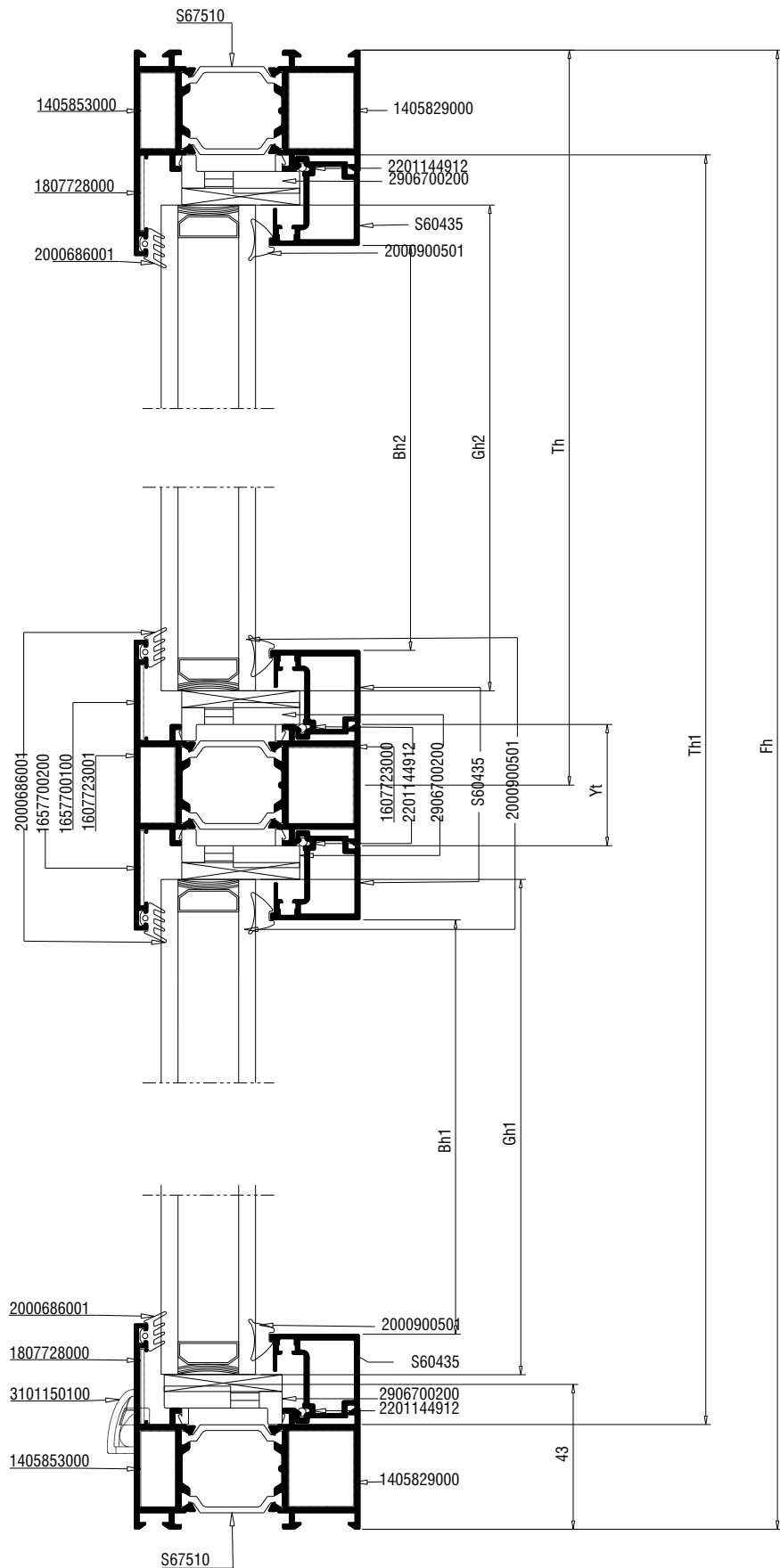
A large, abstract graphic on the left side of the page, composed of several overlapping diagonal bands in shades of yellow and orange, extending from the top left towards the center.

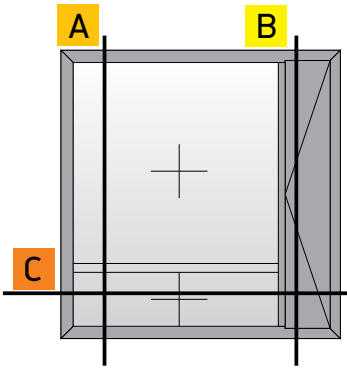
Ventilation Flap Θυρίδα Εξαερισμού



Window wall
with ventilation flap

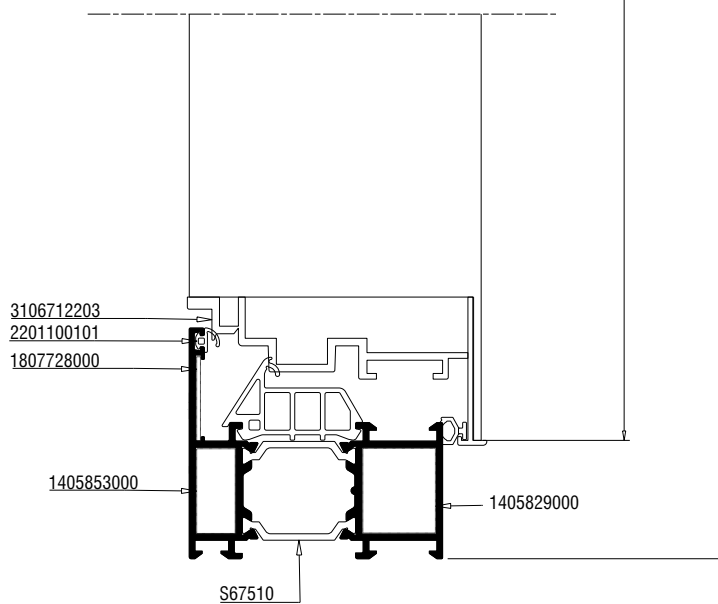
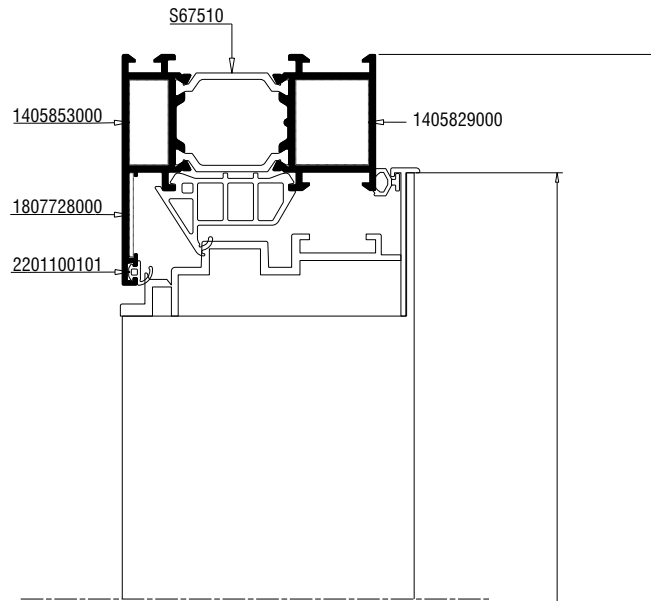
A

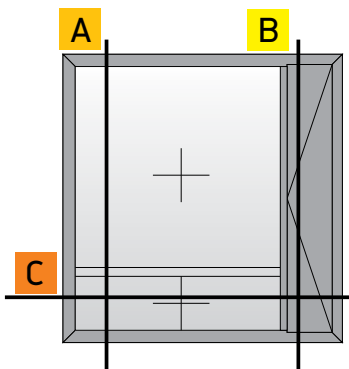




Window wall
with ventilation flap


B



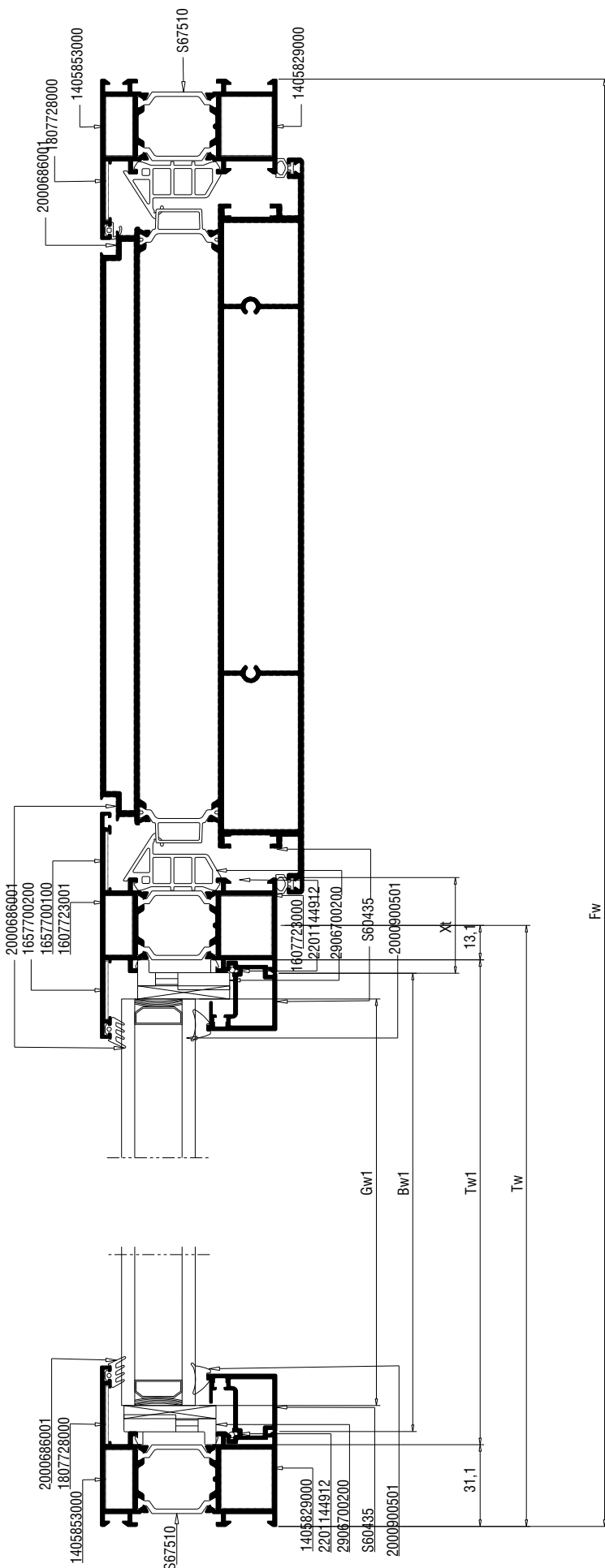


Window wall
with ventilation flap

C



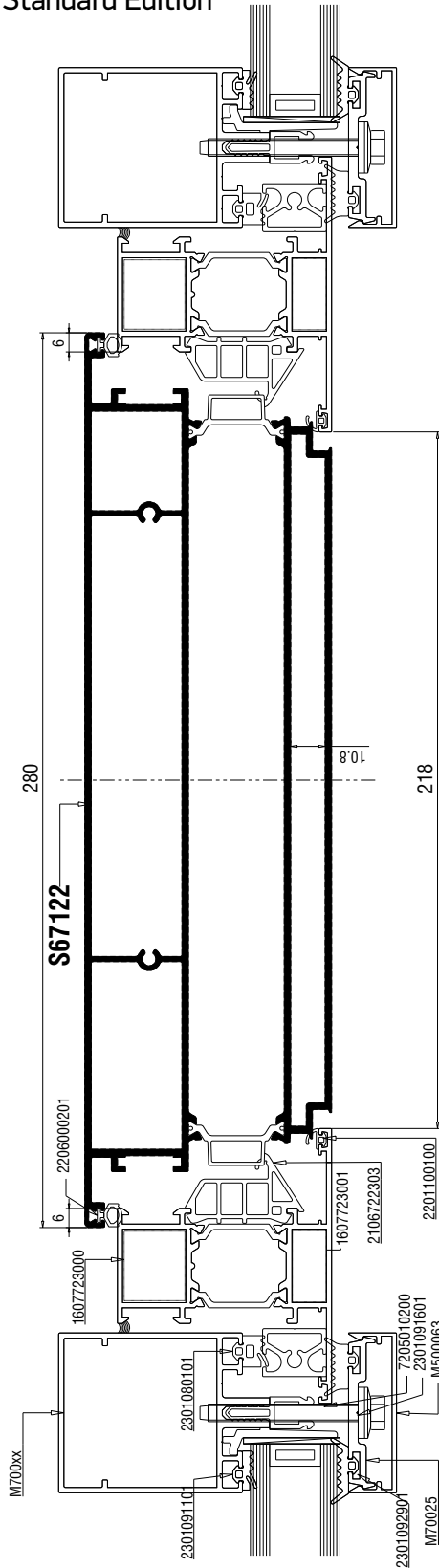
Κάθετη
απεικόνιση 90°
Rotate view 90°



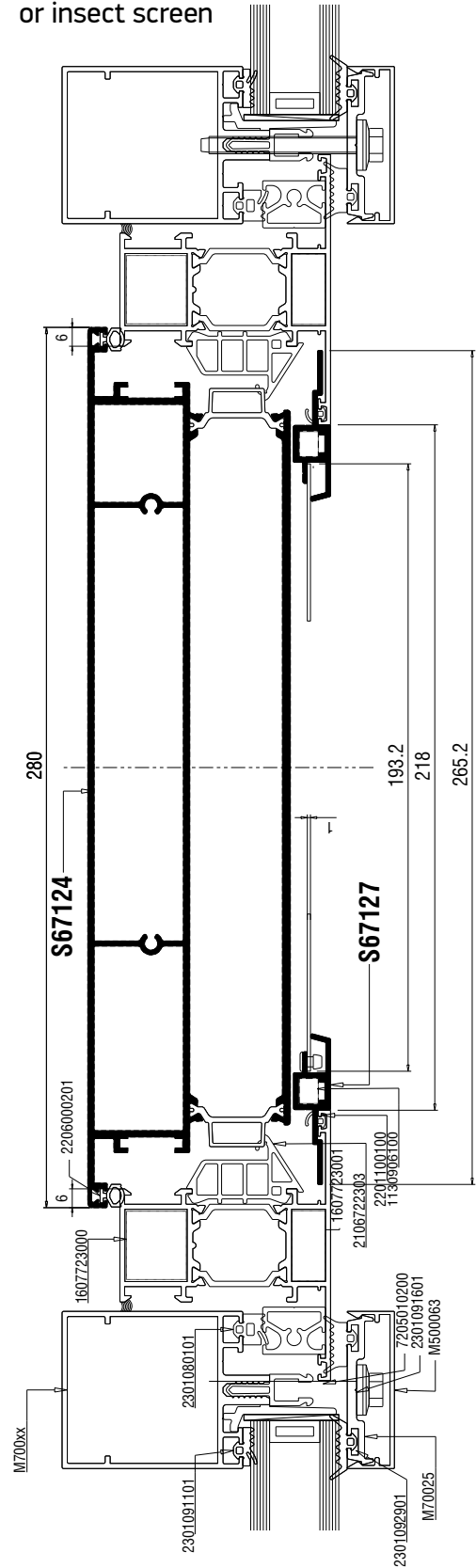
Profile cuttings-Κοπές προφίλ			Accessory cuttings-Κοπές εξαρτημάτων			
			Code-Κωδικός	Accessory Εξάρτημα	Description Περιγραφή	Quantity-Ποσότητα
Πλάτος κάσας (S67510) Frame width		2 τεμ.-pieces	2000686001		Λάστιχο τζαμιού έξω	4Tw+2Th
Ύψος κάσας (S67510) Frame height		2 τεμ.-pieces	2000900501		Λάστιχο σφίνα EPDM 5mm	4Tw+2Th
			2201144912		Λάστιχο για πηχάκι Gasket for glazing bead	8Bw+8Bh/600 τεμ.
Κοπή φύλλου(S67122) Sash cutting		1 τεμ.-pieces	2900000500		Τακάκι τζαμιού 5mm 5mm setting block	8τεμ. Ελάχ. αριθμός ταπών - End cap
Κοπή τσιμου(S67564) Transom-Mullion cutting		1 τεμ.-pieces	3101150100		Τάπα απορροής Weep hole end cap	Min. Fw≤1000mm: 2τεμ./pieces Fw≥1000mm: 4τεμ./pieces
Κοπή τσιμου(S67564) Transom-Mullion cutting		1 τεμ.-pieces	1807728000		Γωνία επιπεδότητος Alignment corner	4τεμ.
Πλάτος πηχάκι (S60435) Glazing bead width		4 τεμ.-pieces	1405853000		Γωνία σύνδεσης χυτή Die cast corner cleat	4τεμ.
Ύψος πηχάκι (S60435) Glazing bead height		2 τεμ.-pieces	1405829000		Γωνία σύνδεσης χυτή Die cast corner cleat	4τεμ.
Ύψος πηχάκι (S60435) Glazing bead height		2 τεμ.-pieces	1657700100 1657700200		Γωνία σύνδεσης κουμπωτή χυτή Cast spring cleat Εξωτερικός σύνδεσμος κάσας τσιμου 23mm	2 ζευγ.
Πλάτος τζαμιού Glazing width		2 τεμ.-pieces	1607723001		External transom mullion frame connector 23mm Εσωτερικός σύνδεσμος κάσας τσιμου 23mm	4τεμ.
Ύψος τζαμιού Glazing height			1607723000		Internal transom mullion frame connector 23mm	4τεμ.
Πλάτος τζαμιού Glazing width		2 τεμ.-pieces	2906700200		Γέφυρα τακαρίσματος Glazing bridge	min 8τεμ.
Ύψος τζαμιού Glazing height			2206000201		Ελαστικό φύλλου Sash gasket	2Sw+2Sh
			2201100101		Ελαστικό κάσας Frame gasket	2Fw+2Fh
			3106712203		Τάπα για Ventilation Flap Cap for Ventilation Flap	1ζευγ.
			2106722303		Λάστιχο κεντρικό Central gasket	2Fh+2Fw

Υαλοπέτασμα με Θυρίδα Εξαερισμού
Curtain wall with Ventilation Flap

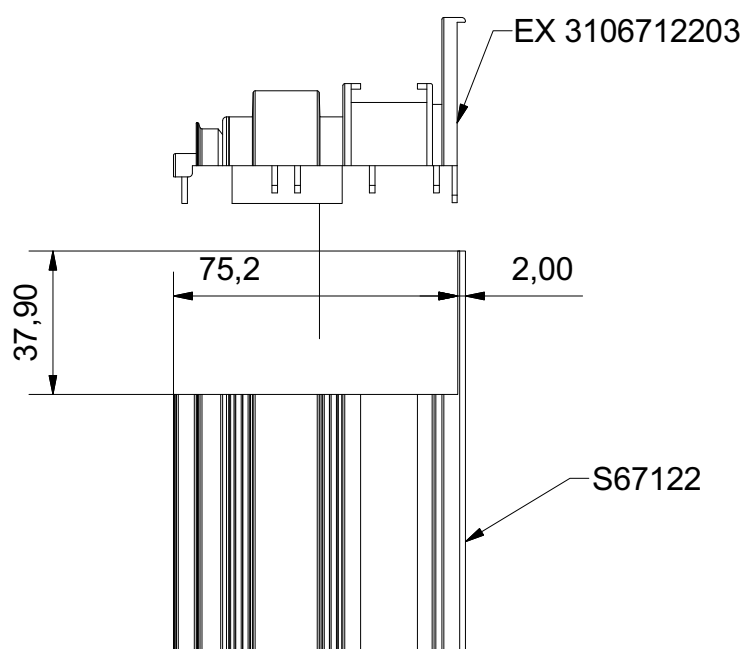
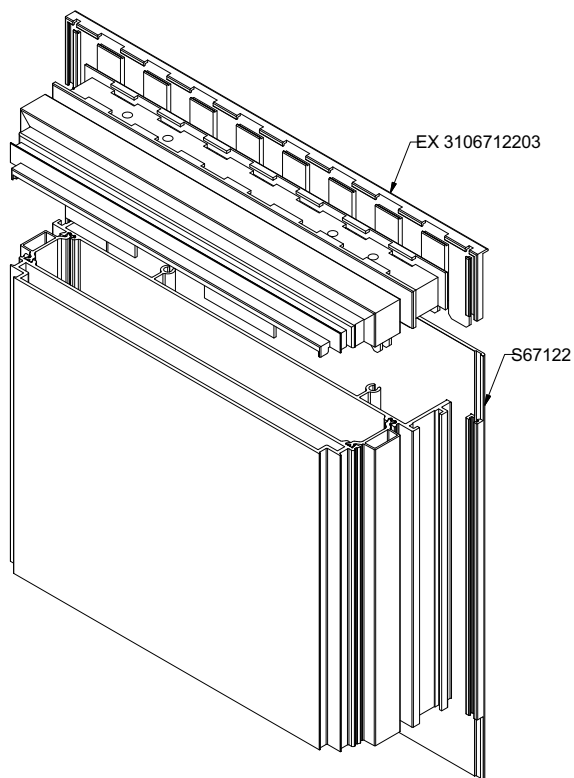
Standard Edition



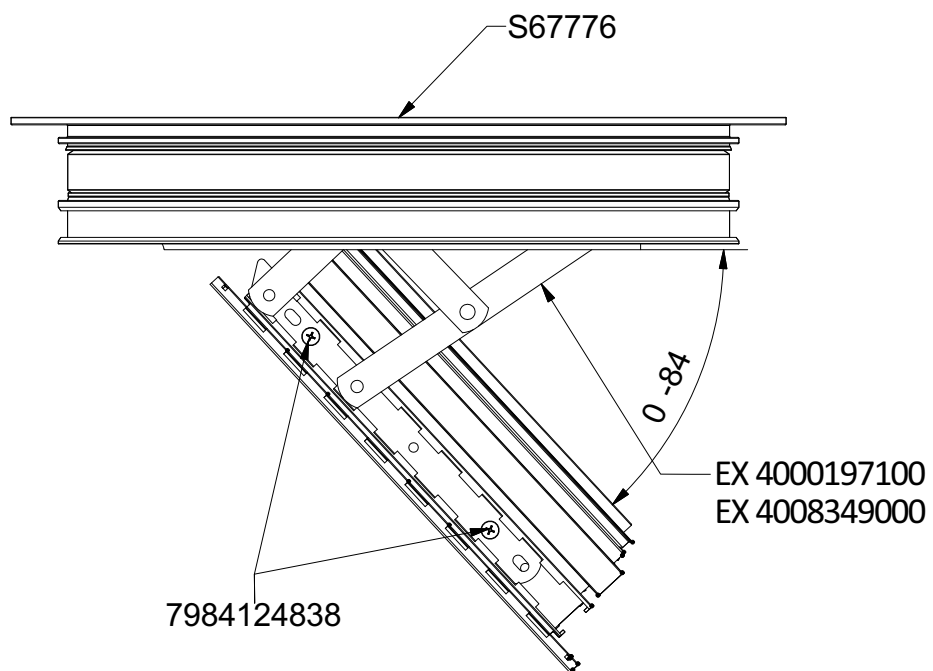
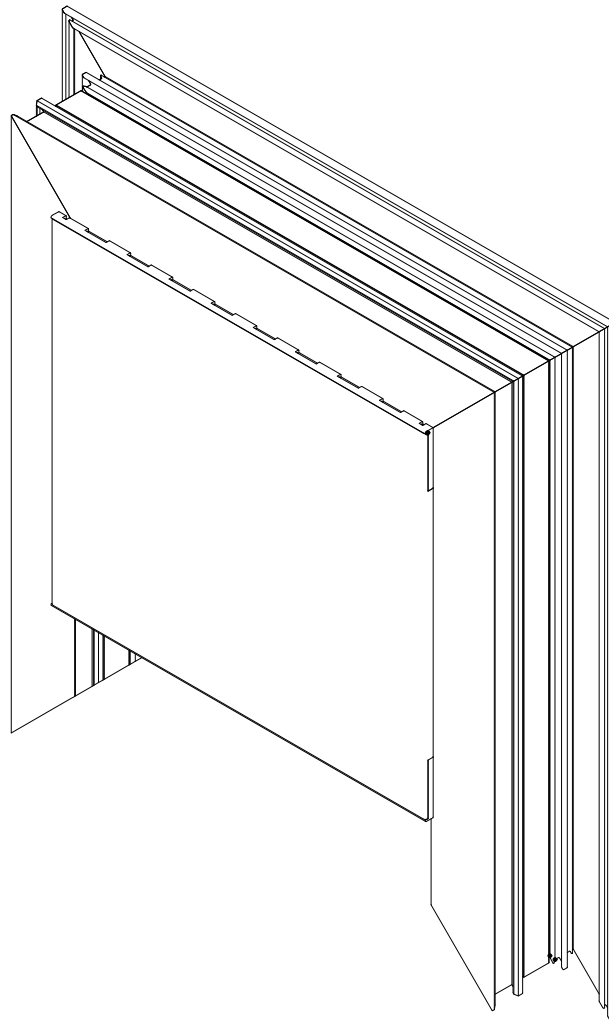
For decorative
sheet metal panel
or insect screen



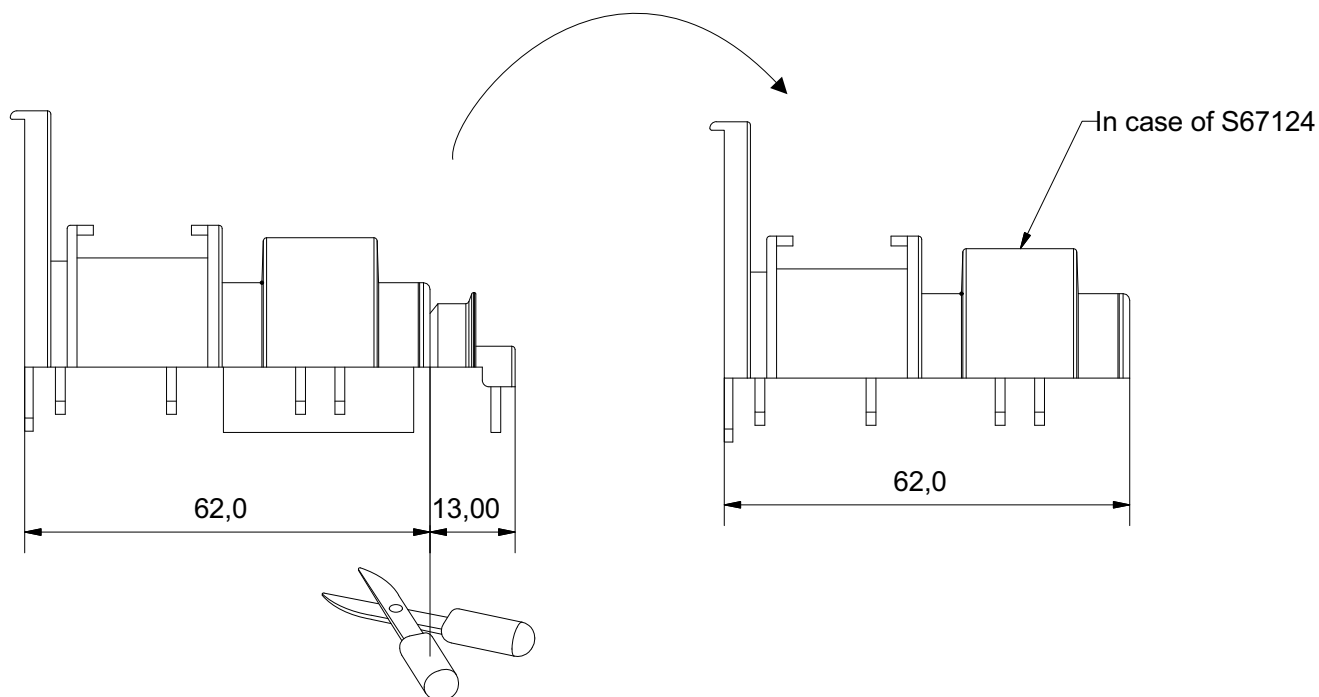
Τάπα για Θυρίδα Εξαερισμού 310-67-122-03
 Cap for Ventilation Flap 310-67-122-03



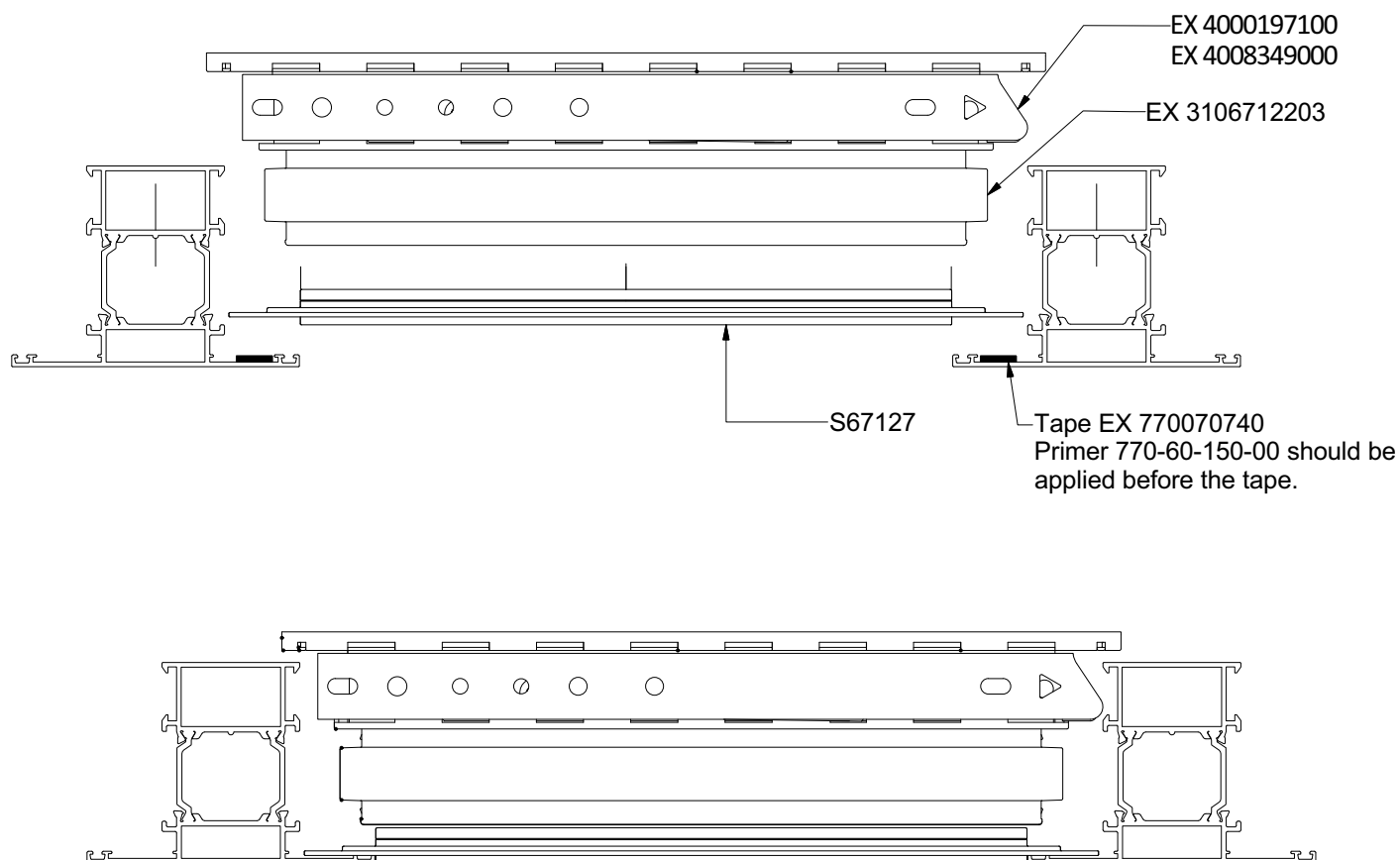
Τάπα για Ventilation Flap 3106712203
Cap for Ventilation Flap 3106712203




Τάπα για Ventilation Flap 3106712203
Cap for Ventilation Flap 3106712203



In case of using S67124 for decorative sheet metal panel or insect screen





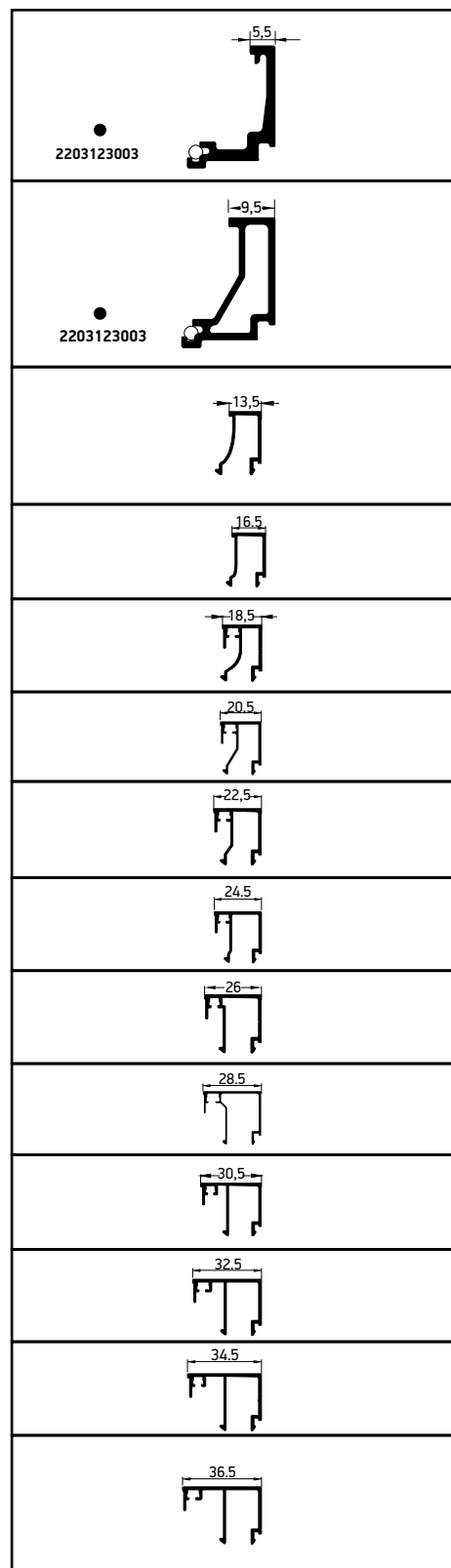
Glazings Υαλώσεις

Glazing lists provided in this catalogue have been formulated according to the 2D sections of our systems and the drawings of the individual gaskets combined with real application tests. It is however advisable that the IGU installer always applies the wedge gasket on the glazed frames in order to select the proper ALUMIL code, which in some cases might deviate slightly from the given glazing list in this catalog. Factors which might contribute to this deviation are the actual IGU width which might differ from the nominal one, profile and gasket tolerances, powder coating or anodizing treatments, IGU installation at workshop or on site, etc.

Οι λίστες υαλώσεως που παρέχονται σε αυτόν τον τεχνικό κατάλογο έχουν μοντελοποιηθεί βάσει των σχεδίων των συστημάτων της ALUMIL και των αντίστοιχων σχεδίων των ελαστικών (σφηνών) σε συνδυασμό με πραγματικούς ελέγχους εφαρμογής. Παρόλα αυτά, συστήνεται ο τοποθετητής των υαλοπινάκων να ελέγχει πάντα το μέγεθος του εσωτερικού ελαστικού (σφήνα) στο πραγματικό κούφωμα, έτσι ώστε να γίνεται η σωστή επιλογή του κωδικού του ελαστικού. Είναι πιθανό, ο κωδικός που θα επιλεγεί για το πραγματικό κούφωμα να διαφέρει ελαφρώς από τον κωδικό του πίνακα υαλώσεων λόγω παραγόντων όπως, το πραγματικό πλάτος υαλώσεως που μπορεί να διαφέρει από το ονομαστικό, οι ανοχές των προφίλ και των ελαστικών, η ηλεκτροστατική βαφή / ανοδίωση, η τοποθέτηση του υαλοπίνακα στο εργοστάσιο ή στο έργο, κλπ.

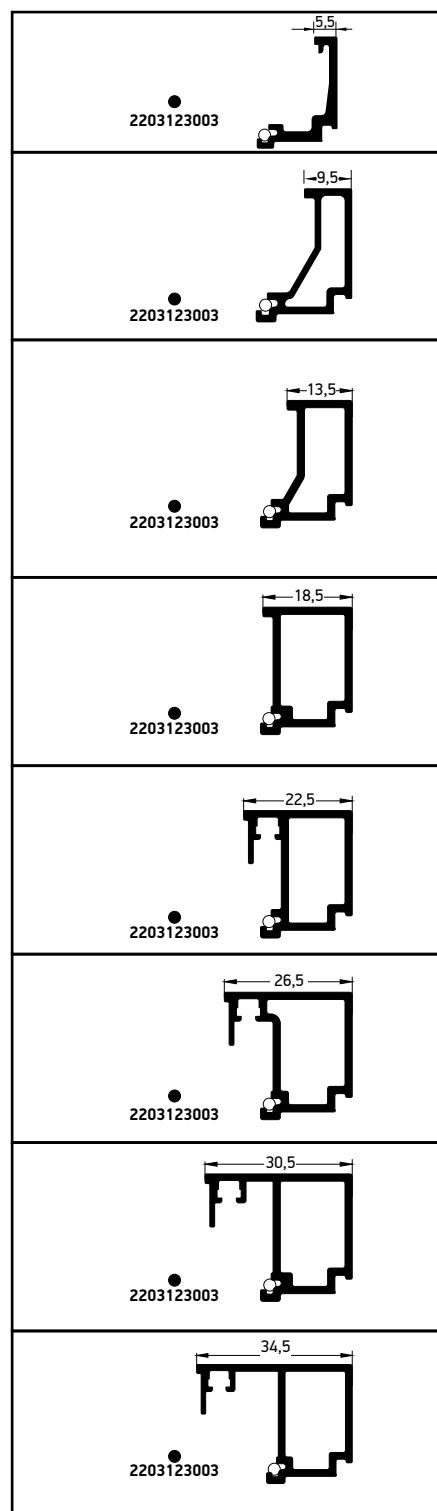
63mm Infill			
Glazing mm	EPDM		Glazing Beads Square
	Outer Gasket	Inner Gasket	
50	2000686001	2000900301	S60689
49	2000686001	2000900401	
48	2000686001	2000900501	
47	2000686001	2000900601	
46	2000686001	2000900301	S60697
45	2000686001	2000900401	
44	2000686001	2000900501	
43	2000686001	2000900601	
42	2000686001	2000900301	S60312
41	2000686001	2000900401	
40	2000686001	2000900501	
39	2000686001	2000900301	S60484
38	2000686001	2000900401	
37	2000686001	2000900301	S60451
36	2000686001	2000900401	
35	2000686001	2000900301	S60485
34	2000686001	2000900401	
33	2000686001	2000900301	S60452
32	2000686001	2000900401	
31	2000686001	2000900301	S60486
30	2000686001	2000900401	
29	2000686001	2000900301	S60453
28	2000686001	2000900401	
27	2000686001	2000900301	S60487
26	2000686001	2000900401	
25	2000686001	2000900301	S60454
24	2000686001	2000900401	
23	2000686001	2000900301	S60488
22	2000686001	2000900401	
21	2000686001	2000900301	S60455
20	2000686001	2000900401	
19	2000686001	2000900301	S60489
18	2000686001	2000900401	
17	2000686001	2000900501	

63mm EPDM



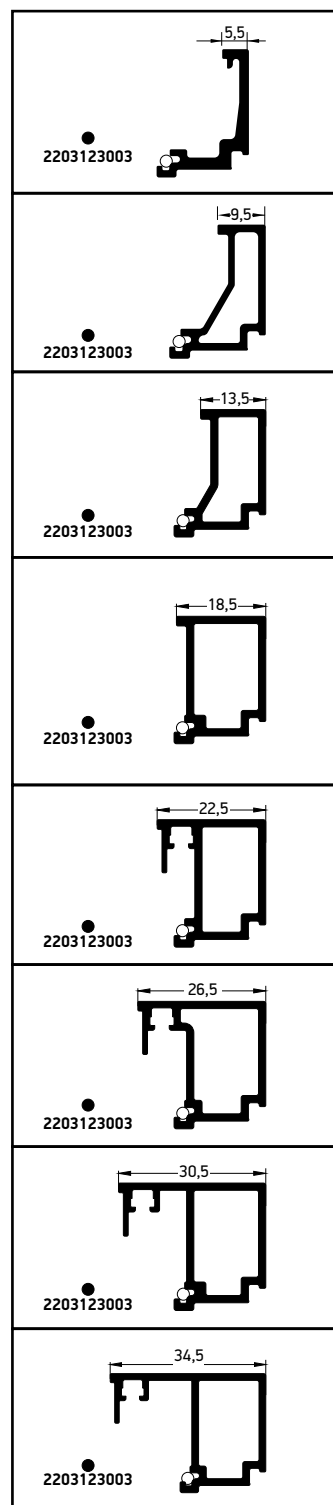
63mm Infill			
Glazing mm	EPDM-CE		Glazing Beads
	Outer Gasket	Inner Gasket	Square
49	2007000503	2001115702	S60689
48	2007000503	2001115501	
47	2007000503	2001115501	
46	2007000503	2001115702	S60697
45	2007000503	2001115702	
44	2007000503	2001115501	
43	2007000503	2001115501	
42	2007000503	2001115702	S60437
41	2007000503	2001115702	
40	2007000503	2001115501	
39	2007000503	2001115501	
38	2007000503	2001115602	
37	2007000503	2001115702	S60449
36	2007000503	2001115702	
35	2007000503	2001115501	
34	2007000503	2001115501	
33	2007000503	2001115702	S60439
32	2007000503	2001115702	
31	2007000503	2001115501	
30	2007000503	2001115501	
29	2007000503	2001115702	S60435
28	2007000503	2001115702	
27	2007000503	2001115501	
26	2007000503	2001115501	
25	2007000503	2001115702	S60431
24	2007000503	2001115702	
23	2007000503	2001115501	
22	2007000503	2001115501	
21	2007000503	2001115702	S60433
20	2007000503	2001115702	
19	2007000503	2001115501	
18	2007000503	2001115501	



63mm EPDM-CE



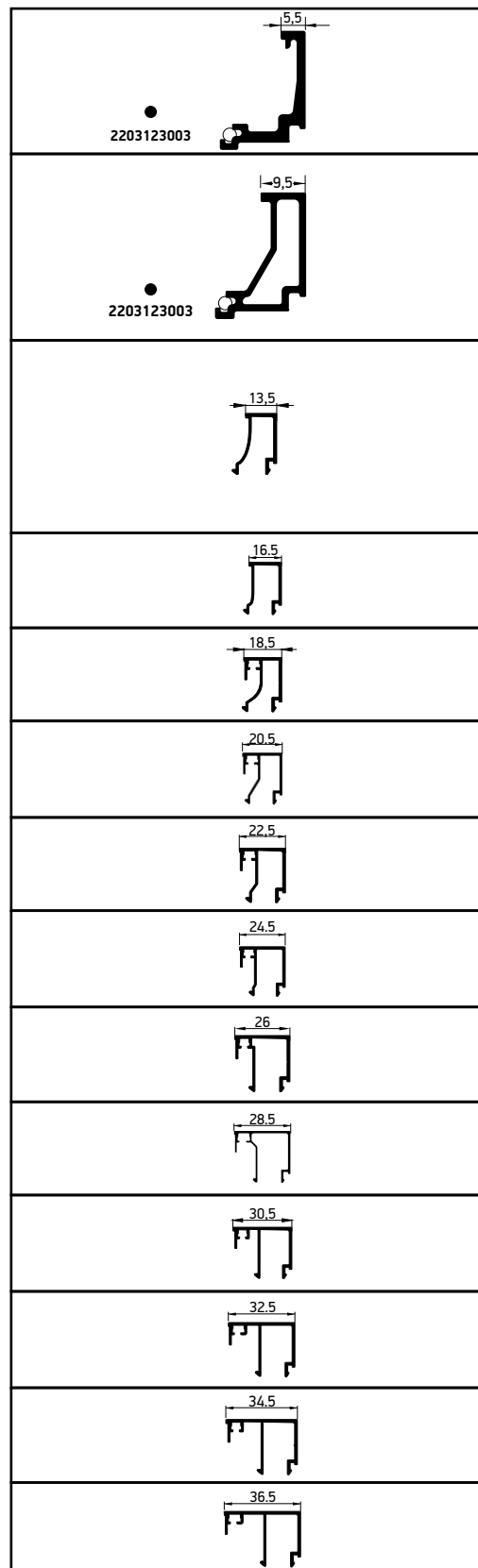
63mm Infill			
Glazing mm	EPDM		Glazing Beads
	Outer Gasket	Inner Gasket	Square
50	2000686001	2000900301	S60689
49	2000686001	2000900401	
48	2000686001	2000900501	
47	2000686001	2000900601	
46	2000686001	2000900301	S60697
45	2000686001	2000900401	
44	2000686001	2000900501	
43	2000686001	2000900601	
42	2000686001	2000900301	S60437
41	2000686001	2000900401	
40	2000686001	2000900501	
39	2000686001	2000900601	
38	2000686001	2000900201	S60449
37	2000686001	2000900301	
36	2000686001	2000900401	
35	2000686001	2000900501	
34	2000686001	2000900601	
33	2000686001	2000900301	
32	2000686001	2000900401	S60439
31	2000686001	2000900501	
30	2000686001	2000900601	
29	2000686001	2000900301	
28	2000686001	2000900401	S60435
27	2000686001	2000900501	
26	2000686001	2000900601	
25	2000686001	2000900301	
24	2000686001	2000900401	S60431
23	2000686001	2000900501	
22	2000686001	2000900601	
21	2000686001	2000900301	
20	2000686001	2000900401	S60433
19	2000686001	2000900501	
18	2000686001	2000900601	

63mm EPDM



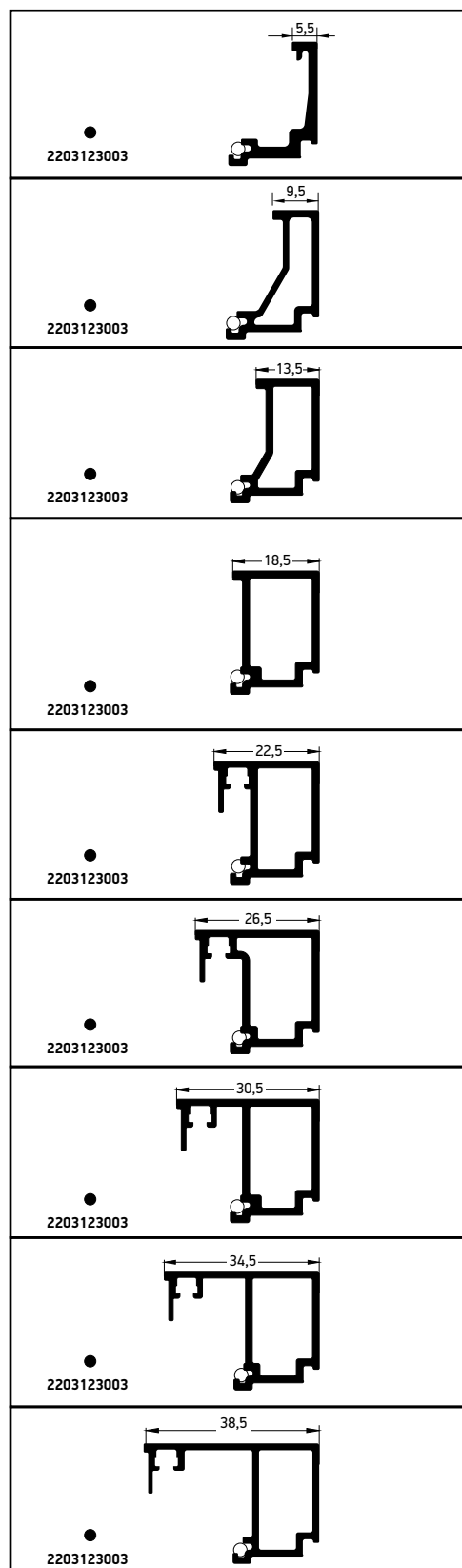
63mm Infill			
Glazing mm	EPDM-CE		Glazing Beads Square
	Outer Gasket	Inner Gasket	
			
49	2007000503	2001115702	S60689
48	2007000503	2001115501	
47	2007000503	2001115501	
46	2007000503	2001115702	S60697
45	2007000503	2001115702	
44	2007000503	2001115501	
43	2007000503	2001115501	S60312
42	2007000503	2001115702	
41	2007000503	2001115702	
40	2007000503	2001115501	S60484
39	2007000503	2001115501	
38	2007000503	2001115702	
37	2007000503	2001115501	S60451
36	2007000503	2001115702	
35	2007000503	2001115501	
34	2007000503	2001115702	S60485
33	2007000503	2001115501	
32	2007000503	2001115702	
31	2007000503	2001115501	S60452
30	2007000503	2001115702	
29	2007000503	2001115501	
28	2007000503	2001115702	S60486
27	2007000503	2001115501	
26	2007000503	2001115702	
25	2007000503	2001115501	S60453
24	2007000503	2001115702	
23	2007000503	2001115501	
22	2007000503	2001115702	S60487
21	2007000503	2001115501	
20	2007000503	2001115702	
19	2007000503	2001115501	S60454
18	2007000503	2001115702	
17	2007000503	2001115501	

63mm EPDM-CE



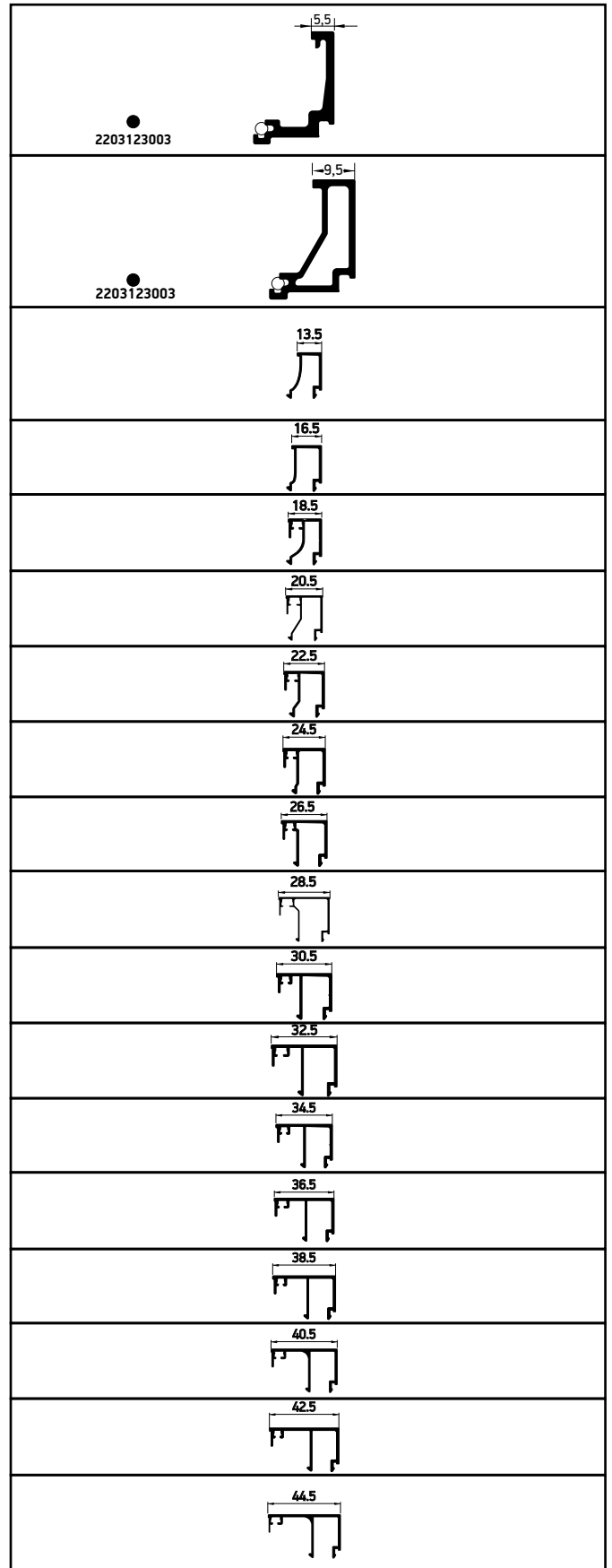
71mm Infill			
Glazing mm	EPDM		Glazing Beads
	Outer Gasket	Inner Gasket	Square
FILLING			
58	2000686001	2000900301	S60689
57	2000686001	2000900401	
56	2000686001	2000900501	
55	2000686001	2000900601	
54	2000686001	2000900301	S60697
53	2000686001	2000900401	
52	2000686001	2000900501	
51	2000686001	2000900601	
50	2000686001	2000900301	S60437
49	2000686001	2000900301	
48	2000686001	2000900501	
47	2000686001	2000900601	
46	2000686001	2000900201	S60449
45	2000686001	2000900301	
44	2000686001	2000900401	
43	2000686001	2000900501	
42	2000686001	2000900601	
41	2000686001	2000900301	S60439
40	2000686001	2000900401	
39	2000686001	2000900501	
38	2000686001	2000900601	
37	2000686001	2000900301	S60435
36	2000686001	2000900401	
35	2000686001	2000900501	
34	2000686001	2000900601	
33	2000686001	2000900301	S60431
32	2000686001	2000900401	
31	2000686001	2000900501	
30	2000686001	2000900601	
29	2000686001	2000900301	S60433
28	2000686001	2000900401	
27	2000686001	2000900501	
26	2000686001	2000900601	
25	2000686001	2000900301	S60440
24	2000686001	2000900401	
23	2000686001	2000900501	
22	2000686001	2000900601	



71mm EPDM



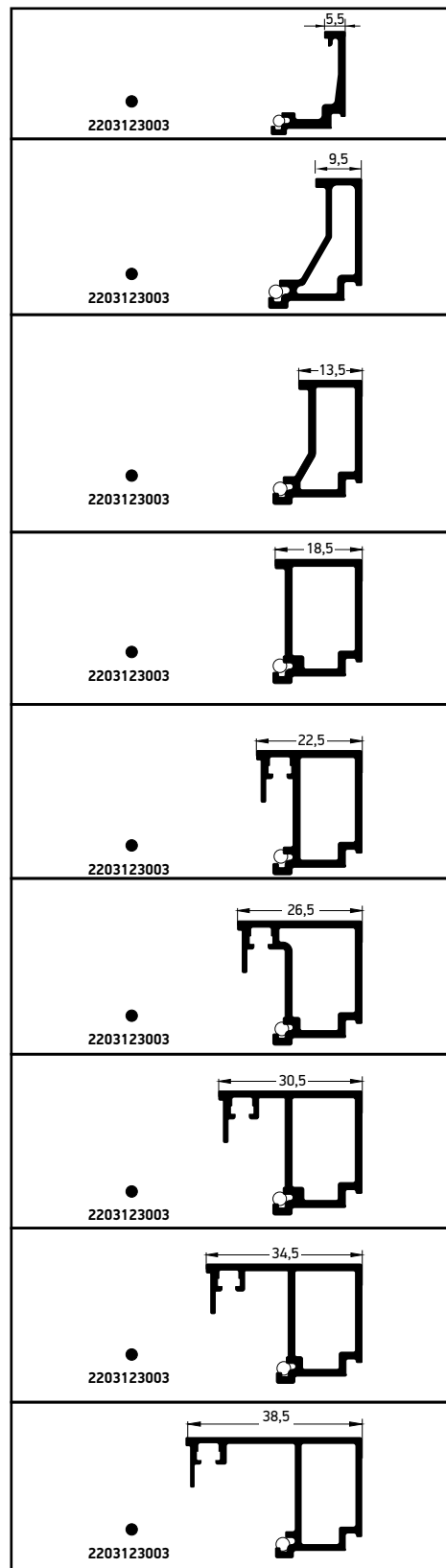
**71mm
EPDM**

71mm Infill			
Glazing mm	EPDM		Glazing Beads Square
	Outer Gasket	Inner Gasket	
FILLING			
58	2000686001	2000900301	S60689
57	2000686001	2000900401	
56	2000686001	2000900501	
55	2000686001	2000900601	
54	2000686001	2000900301	S60697
53	2000686001	2000900401	
52	2000686001	2000900501	
51	2000686001	2000900601	
50	2000686001	2000900301	S60312
49	2000686001	2000900401	
48	2000686001	2000900501	
47	2000686001	2000900301	S60484
46	2000686001	2000900401	
45	2000686001	2000900301	S60451
44	2000686001	2000900401	
43	2000686001	2000900301	S60485
42	2000686001	2000900401	
41	2000686001	2000900301	S60452
40	2000686001	2000900401	
39	2000686001	2000900301	S60486
38	2000686001	2000900401	
37	2000686001	2000900301	S60453
36	2000686001	2000900401	
35	2000686001	2000900301	S60487
34	2000686001	2000900401	
33	2000686001	2000900301	S60454
32	2000686001	2000900401	
31	2000686001	2000900301	S60488
30	2000686001	2000900401	
29	2000686001	2000900301	S60455
28	2000686001	2000900401	
27	2000686001	2000900301	S60489
26	2000686001	2000900401	
25	2000686001	2000900301	S60460
24	2000686001	2000900401	
23	2000686001	2000900301	S60490
22	2000686001	2000900401	
21	2000686001	2000900301	S60483
20	2000686001	2000900401	
19	2000686001	2000900301	S60492
18	2000686001	2000900401	
17	2000686001	2000900501	



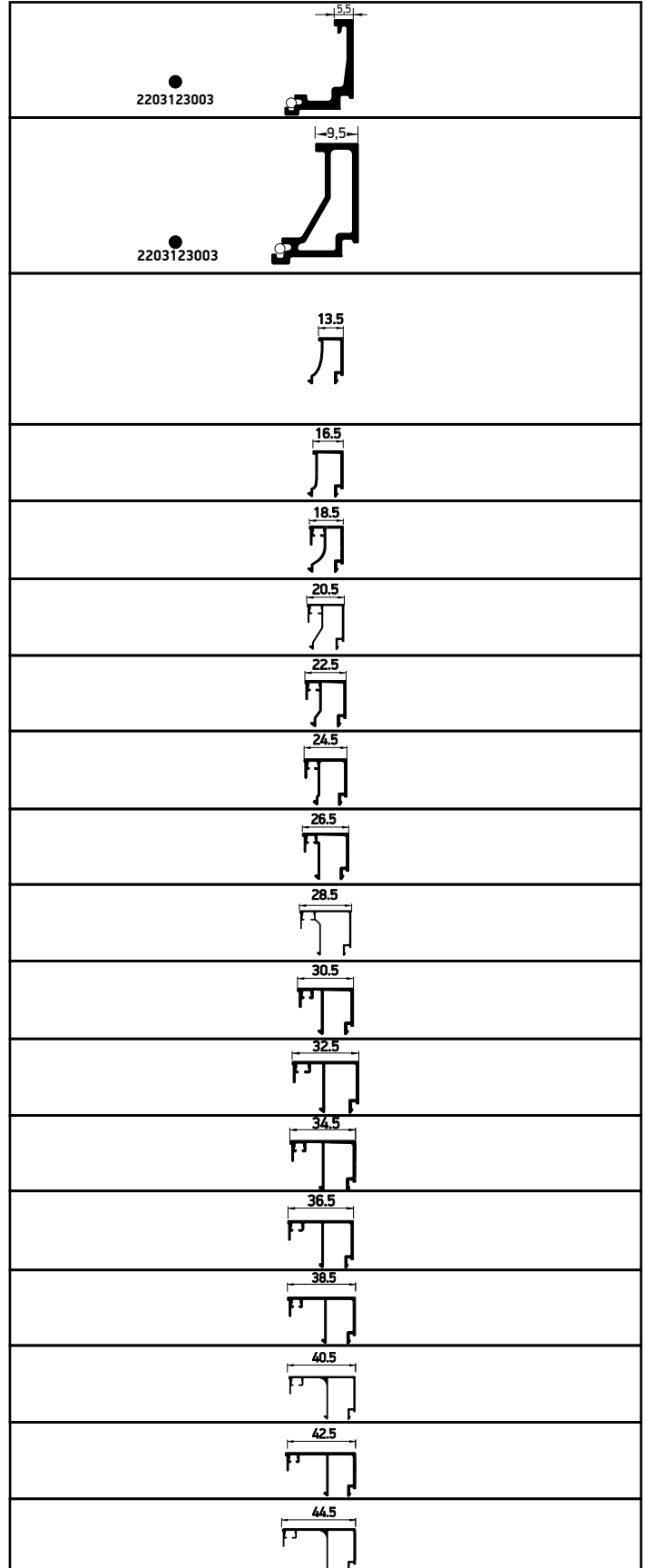
71mm Infill			
Glazing mm	EPDM		Glazing Beads
	Outer Gasket	Inner Gasket	Square
			
57	2007000503	2001115702	S60689
56	2007000503	2001115501	
55	2007000503	2001115501	
54	2007000503	2001115702	S60697
53	2007000503	2001115702	
52	2007000503	2001115501	
51	2007000503	2001115501	S60437
50	2007000503	2001115702	
49	2007000503	2001115702	
48	2007000503	2001115501	
47	2007000503	2001115501	S60449
46	2007000503	2001115602	
45	2007000503	2001115702	
44	2007000503	2001115702	
43	2007000503	2001115501	S60439
42	2007000503	2001115501	
41	2007000503	2001115702	
40	2007000503	2001115702	
39	2007000503	2001115501	S60435
38	2007000503	2001115501	
37	2007000503	2001115702	
36	2007000503	2001115702	
35	2007000503	2001115501	S60431
34	2007000503	2001115501	
33	2007000503	2001115702	
32	2007000503	2001115702	
31	2007000503	2001115501	S60433
30	2007000503	2001115501	
29	2007000503	2001115702	
28	2007000503	2001115702	
27	2007000503	2001115501	S60440
26	2007000503	2001115501	
25	2007000503	2001115702	
24	2007000503	2001115702	
23	2007000503	2001115501	S60440
22	2007000503	2001115501	

71mm EPDM-CE



71mm EPDM-CE

71mm Infill			
Glazing mm	EPDM		Glazing Beads Square
	Outer Gasket	Inner Gasket	
57	2007000503	2001115702	S60689
56	2007000503	2001115501	
55	2007000503	2001115501	
54	2007000503	2001115702	S60697
53	2007000503	2001115702	
52	2007000503	2001115501	
51	2007000503	2001115501	
50	2007000503	2001115702	S60312
49	2007000503	2001115702	
48	2007000503	2001115501	
47	2007000503	2001115501	
46	2007000503	2001115702	S60484
45	2007000503	2001115501	
44	2007000503	2001115702	S60451
43	2007000503	2001115501	
42	2007000503	2001115702	S60485
41	2007000503	2001115501	
40	2007000503	2001115702	S60452
39	2007000503	2001115501	
38	2007000503	2001115702	S60486
37	2007000503	2001115501	
36	2007000503	2001115702	S60453
35	2007000503	2001115501	
34	2007000503	2001115702	S60487
33	2007000503	2001115501	
32	2007000503	2001115702	S60454
31	2007000503	2001115501	
30	2007000503	2001115702	S60488
29	2007000503	2001115501	
28	2007000503	2001115702	S60455
27	2007000503	2001115501	
26	2007000503	2001115702	S60489
25	2007000503	2001115501	
24	2007000503	2001115702	S60460
23	2007000503	2001115501	
22	2007000503	2001115702	S60490
21	2007000503	2001115501	
20	2007000503	2001115702	S60483
19	2007000503	2001115501	
18	2007000503	2001115702	S60492
17	2007000503	2001115501	

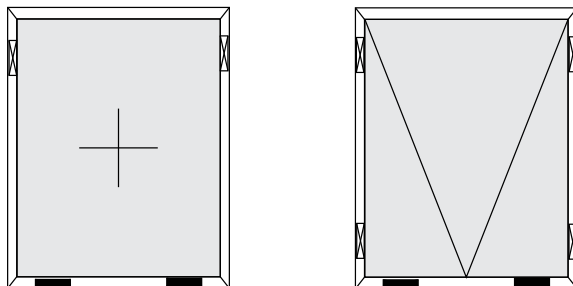


 Τακάκια θέσης - Filling spaces

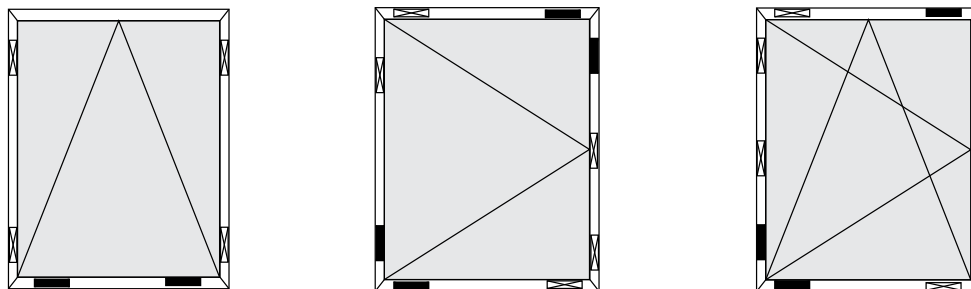
* 2906793600 πολυαμίδιο polyamide

 Τακάκια βάρους υάλωσης - Glassload support and frame squariness

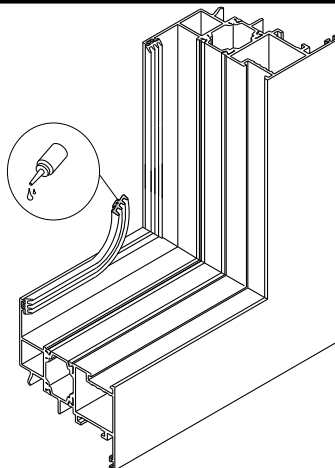
* 2906700100 αλουμίνιο aluminium




* μόνο για σταθερά 2906700200
πολυαμίδιο polyamide



Τοποθέτηση εξωτερικού ελαστικού υάλωσης - Exterior glazing gasket



Τοποθέτηση εσωτερικού ελαστικού υάλωσης - Interior glazing gasket



A large, abstract graphic on the left side of the page, composed of several overlapping diagonal bands in shades of yellow and orange, creating a dynamic, geometric pattern.

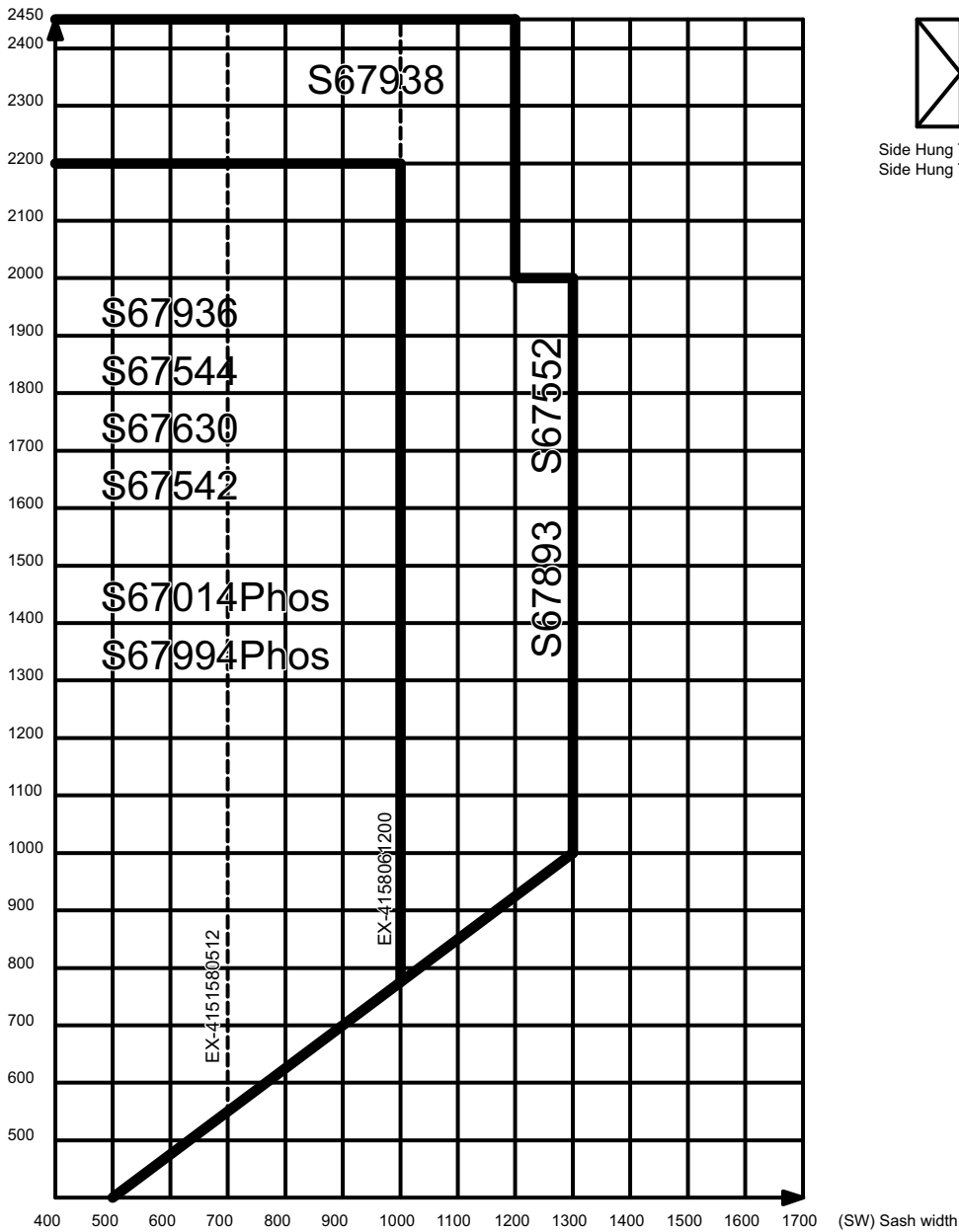
Sash dimension constraints

Περιορισμοί διαστάσεων φύλλων

Compliant with EN 14024

S67 -S67 Phos Smartia Sash Sizing Dimensions

(SH) Sash height



Maximun Sash weight (kg) in regards to Sash Width

S67936	130	130	130	130	130	100	100	100
S67544	130	130	130	130	130	100	100	100
S67630	130	130	130	130	130	100	100	100
S67938	130	130	130	130	130	130	130	130
S67552	130	130	130	130	130	130	130	100
S67893	130	130	130	130	130	130	130	100

*The specified sash weight can be assured only when using the appropriate mechanism accessories

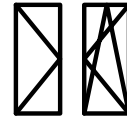
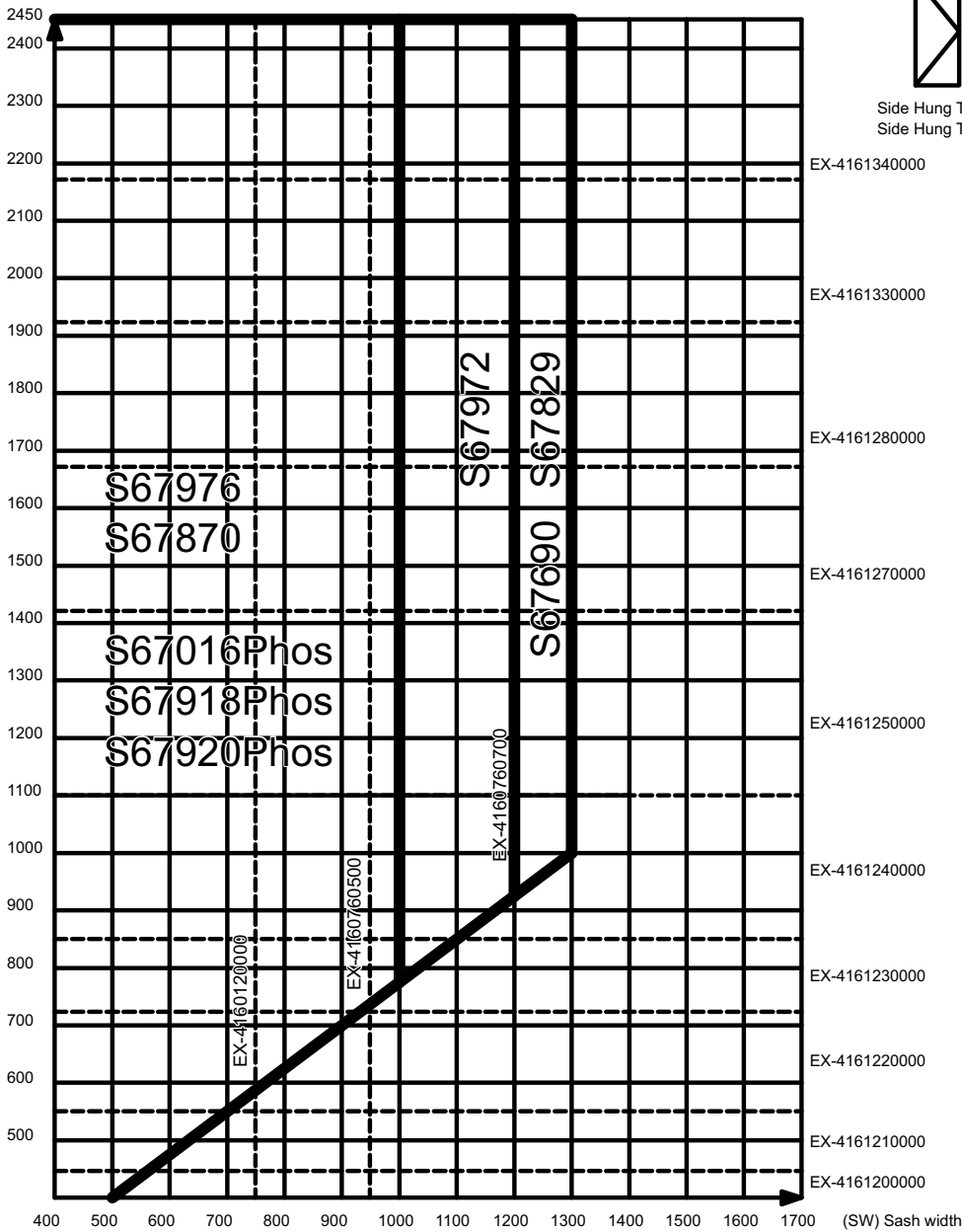
** Glass bonding it is advised on each corner for at least 200mm

Min Window Performance 4/C4/9A

Alumil Euro Groove T/T mechanism Stay arms	
EX-4151580512	SW 355-700mm
EX-4158061200	SW 701-1000mm SW 1401-1700mm
EX-4158071200	SW 1001-1400mm
EX-4158061200 + EX-4151296400	SW 1401-1700mm

S67 -S67 Phos Smartia Sash Sizing Dimensions

(SH) Sash height



Side Hung Tilt and Turn window
Side Hung Turn window

Maximun Sash weight (kg) in regards to Sash Width

S67870	130	130	130	130	130	100	100	100
S67976	130	130	130	130	130	100	100	100
S67972	130	130	130	130	130	130	130	130
S67829	130	130	130	130	130	130	130	100

*The specified sash weight can be assured only when using the appropriate mechanism accessories

** Glass bonding it is advised on each corner for at least 200mm

Min Window Performance 4/C4/9A

Alumil Euro Nut T/T mechanism Stay arms

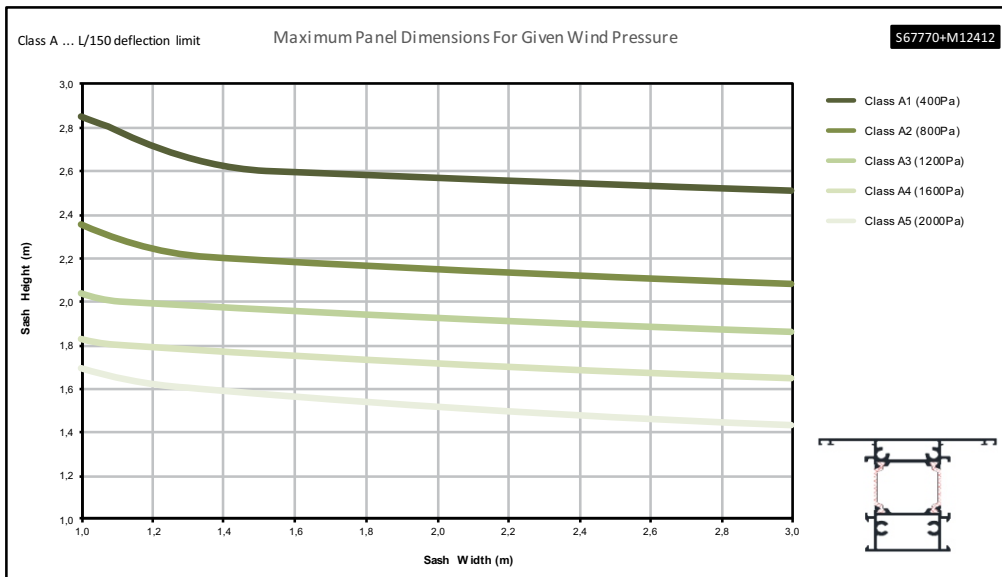
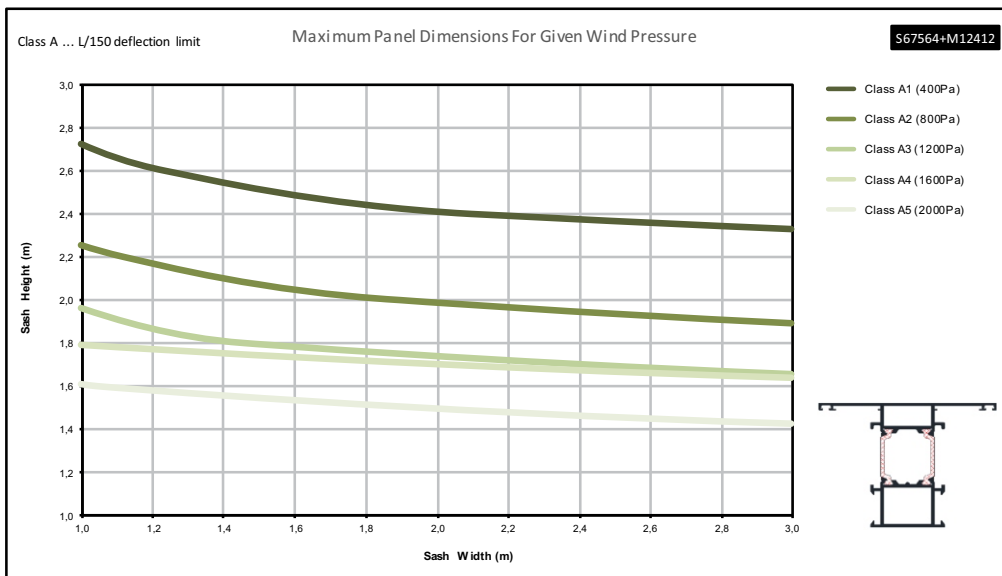
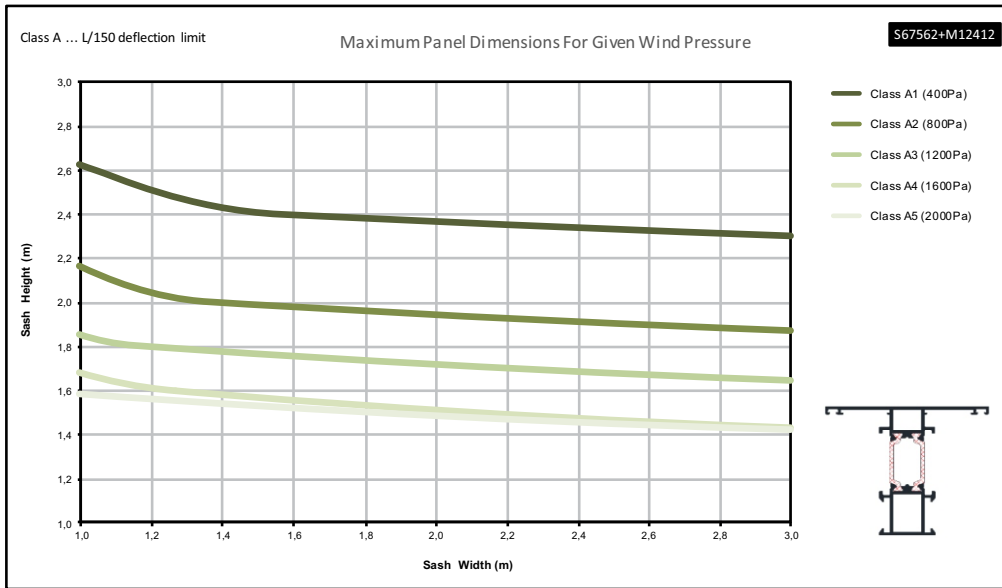
EX-4160120000	SW 280-750mm
EX-4160760500	SW 751-950mm
EX-4160760700	SW 951-1200mm

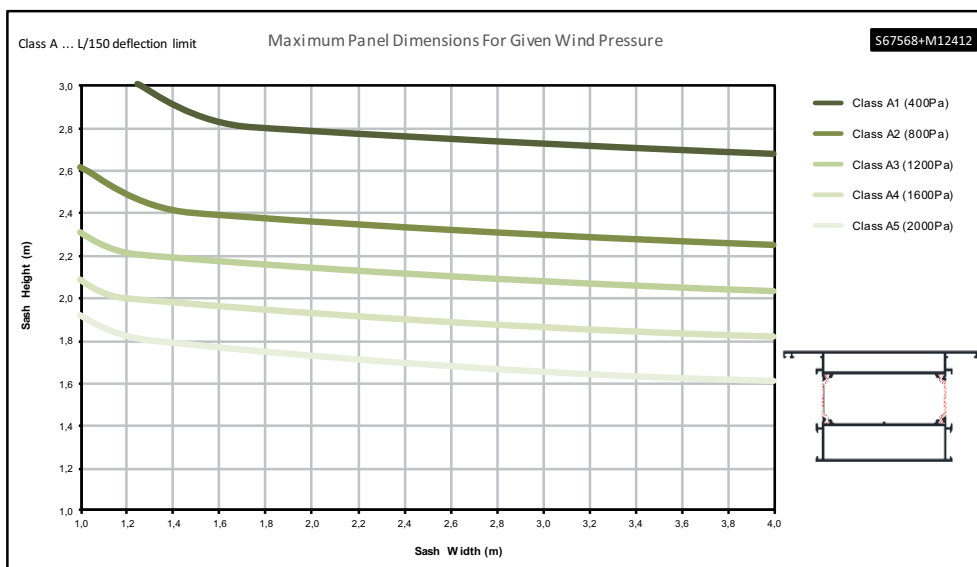
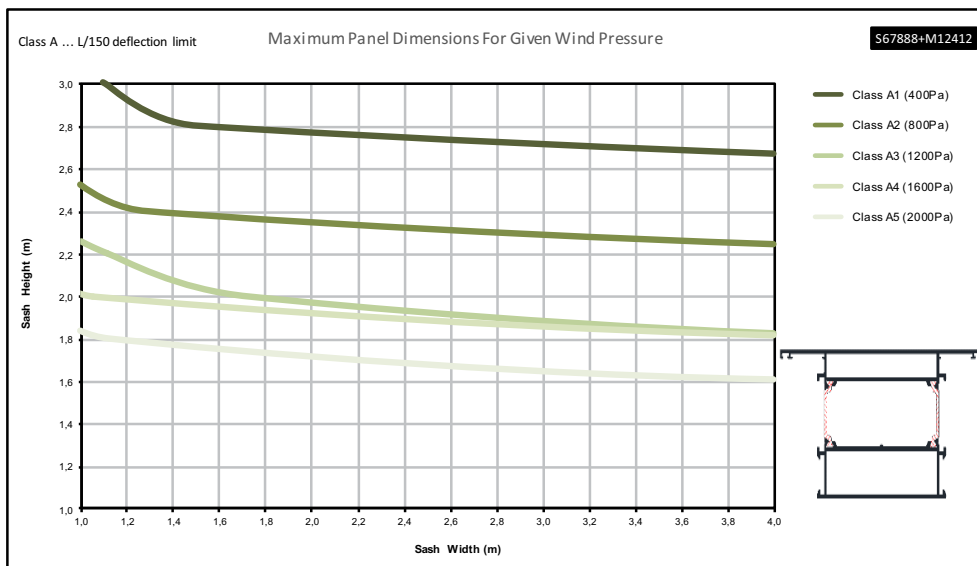
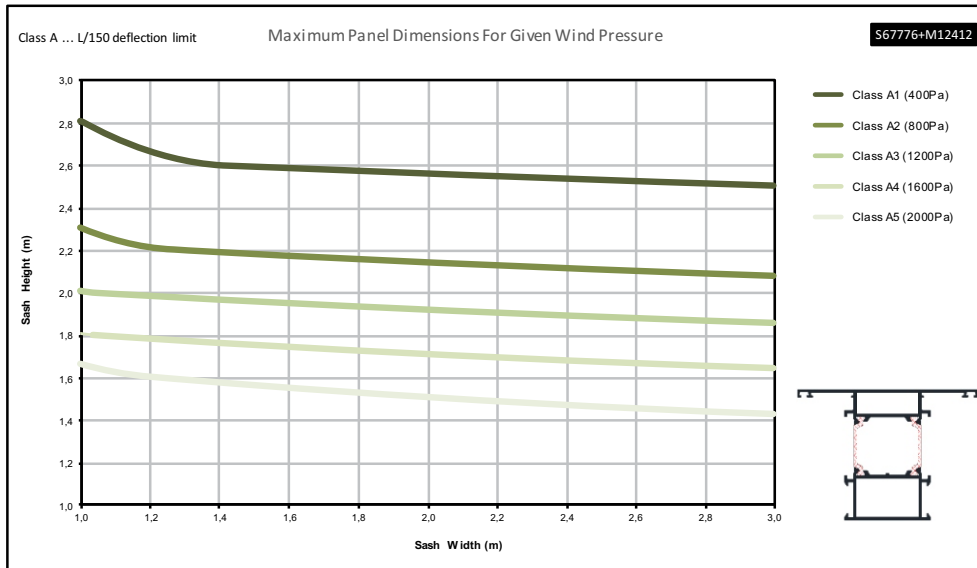
Alumil Euro Nut T/T Extention pieces

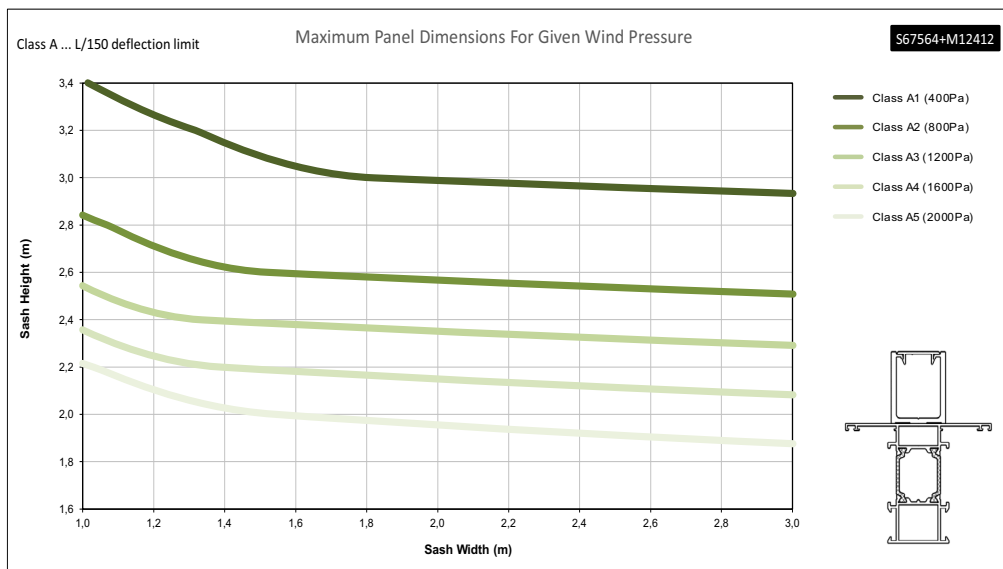
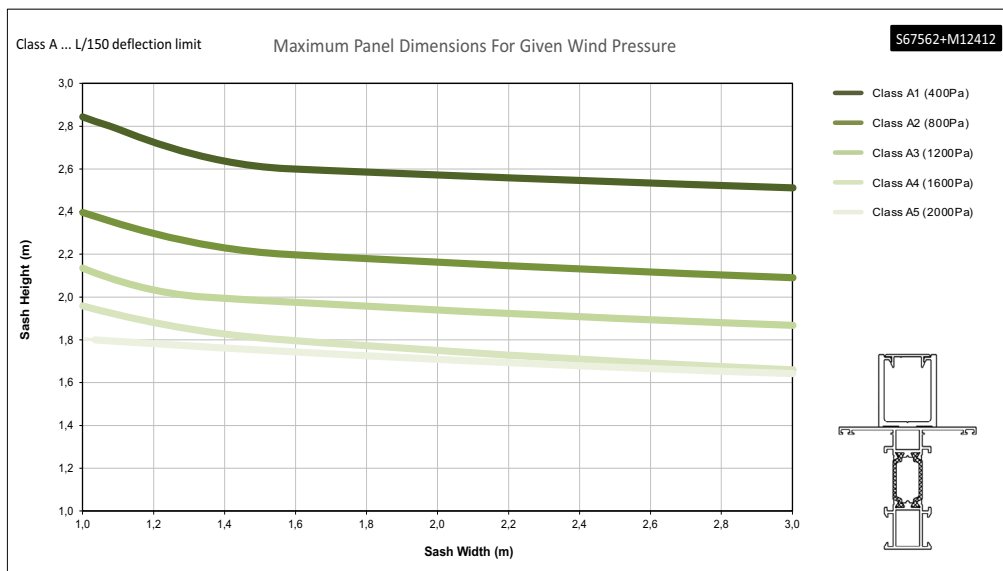
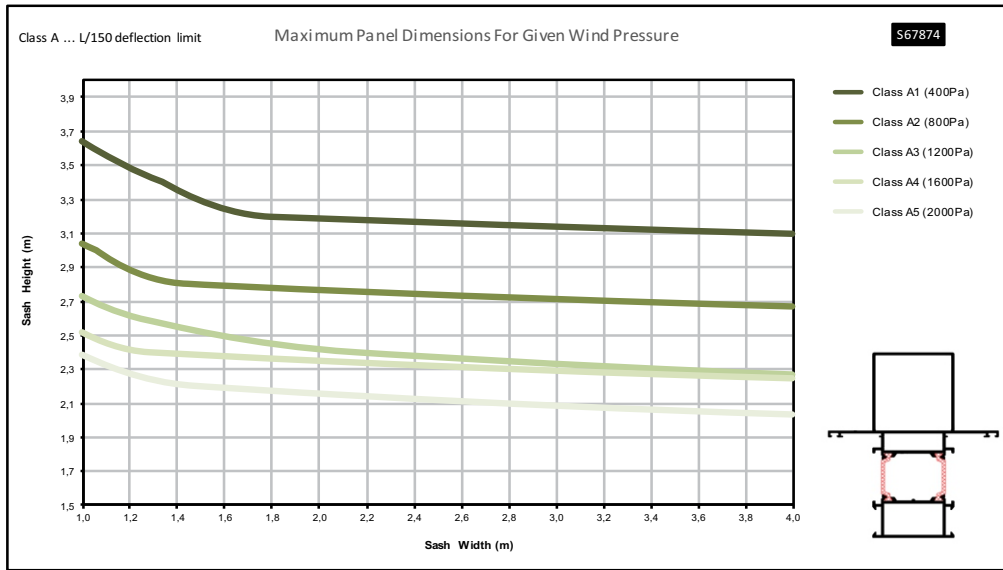
EX-4166250000	131-250mm
EX-4161420000	251-500mm 1 extra locking point

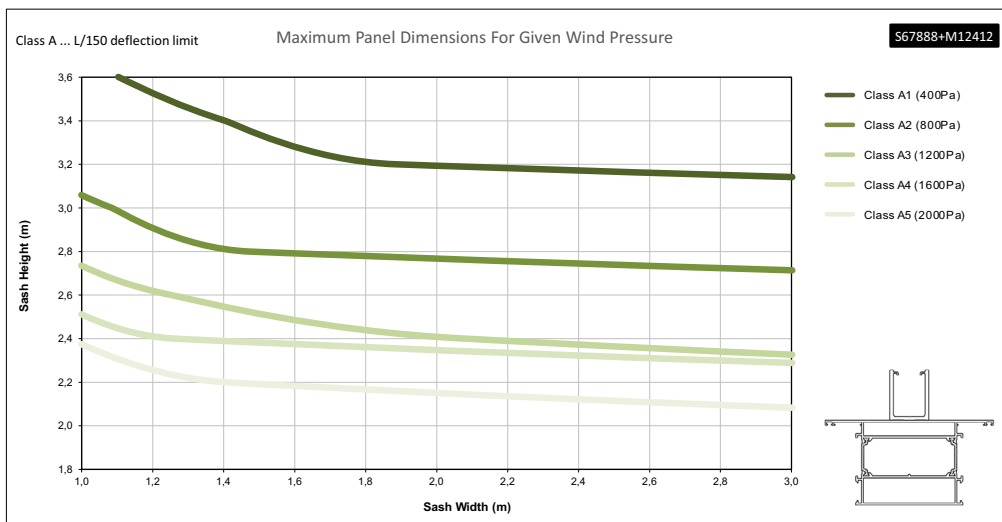
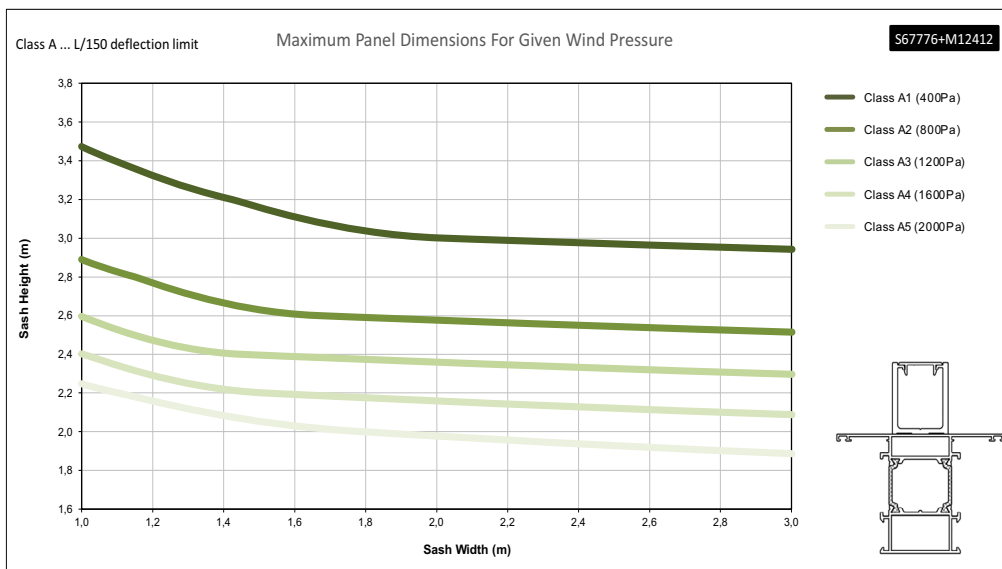
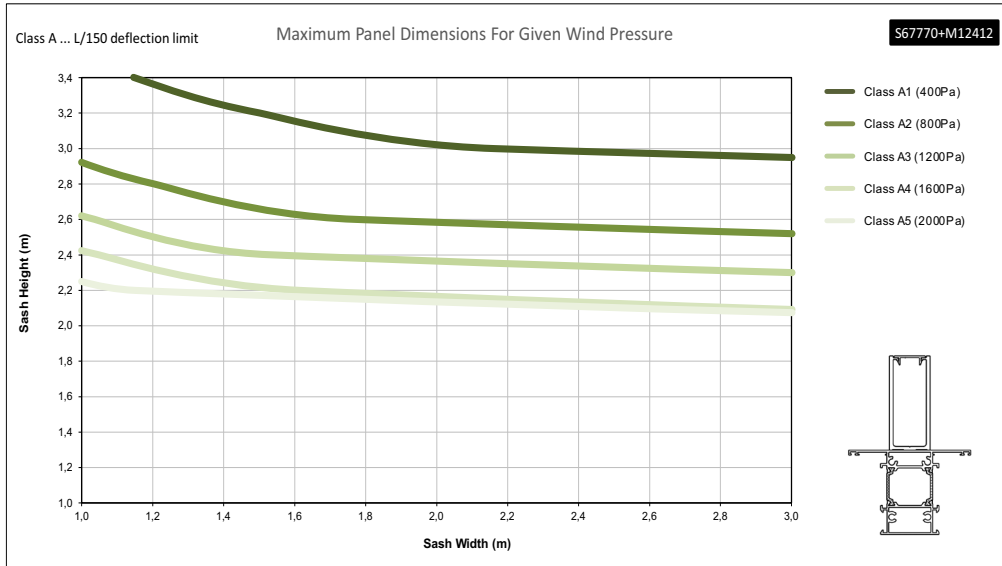
Alumil Euro Nut T/T mechanism Gear Constant

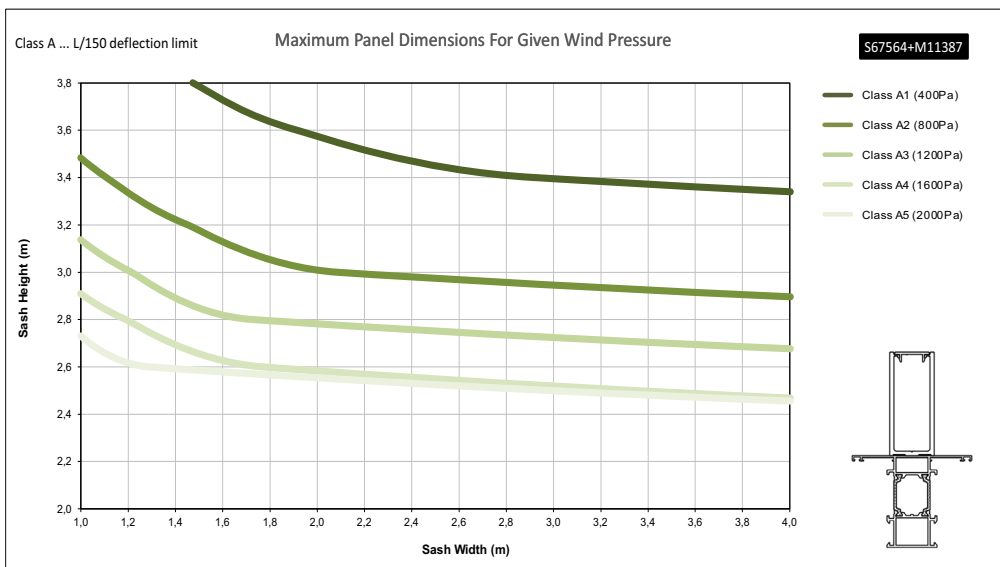
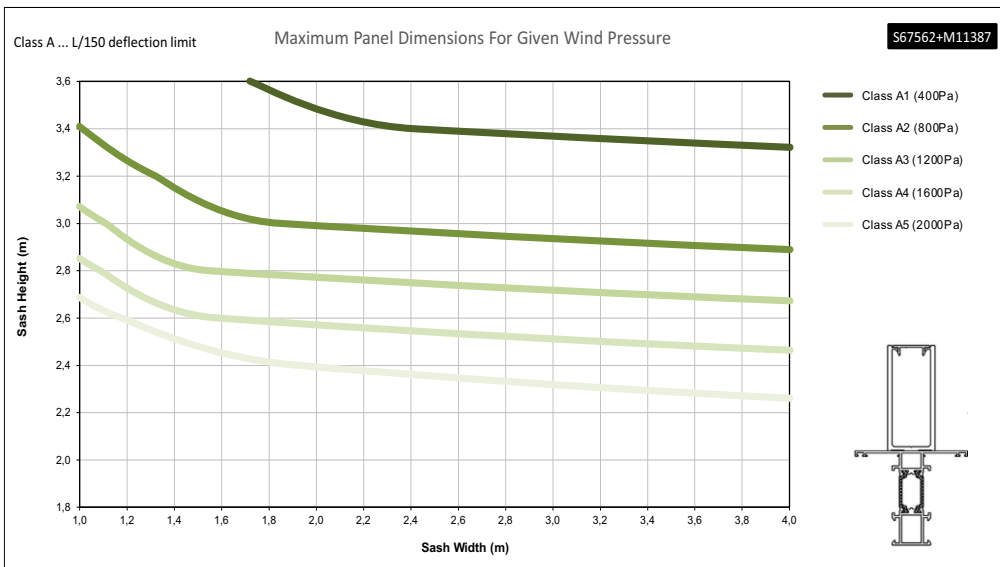
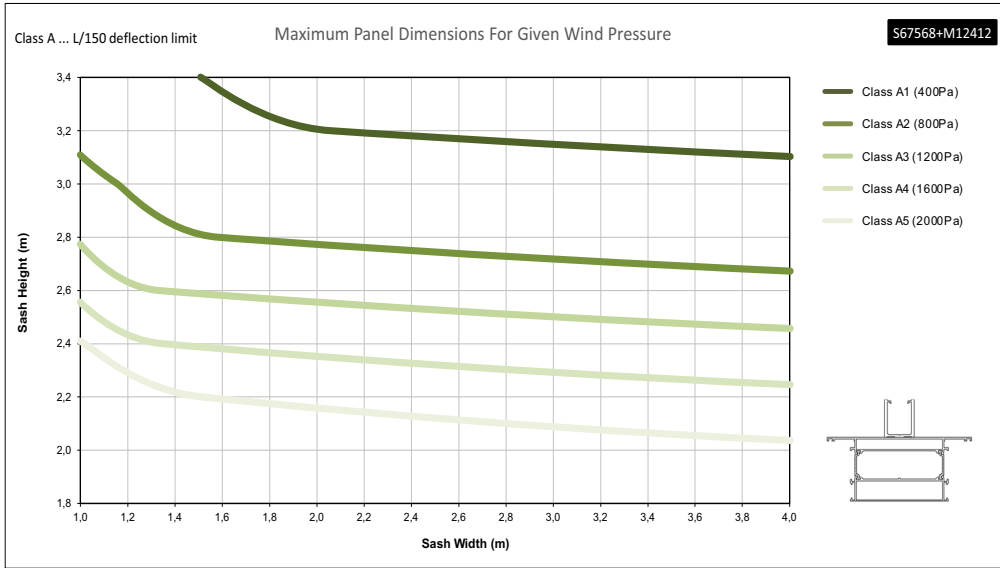
EX-4161200000	SH 350-450mm
EX-4161210000	SH 451-550mm
EX-4161220000	SH 551-720mm
EX-4161230000	SH 721-850mm
EX-4161240000	SH 851-1100mm
EX-4161250000	SH 1101-1350mm
EX-4161270000	SH 1351-1600mm
EX-4161280000	SH 1601-1850mm
EX-4161330000	SH 1851-2100mm
EX-4161340000	SH 2101-2350mm

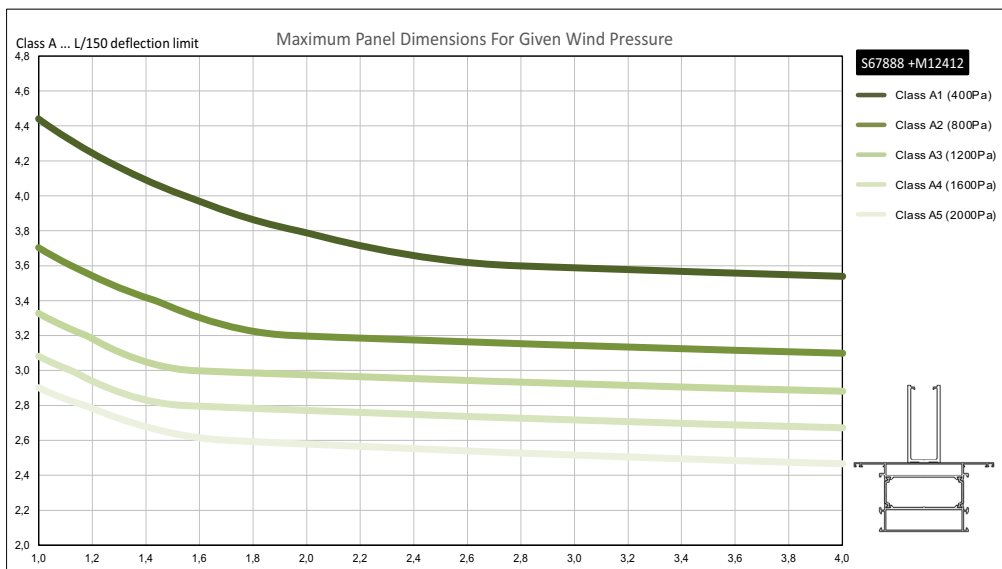
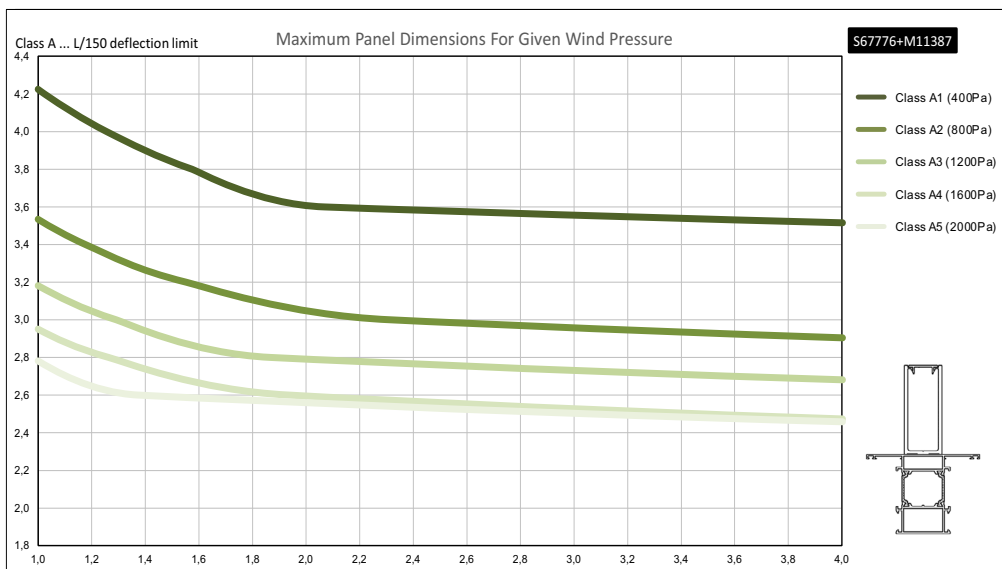
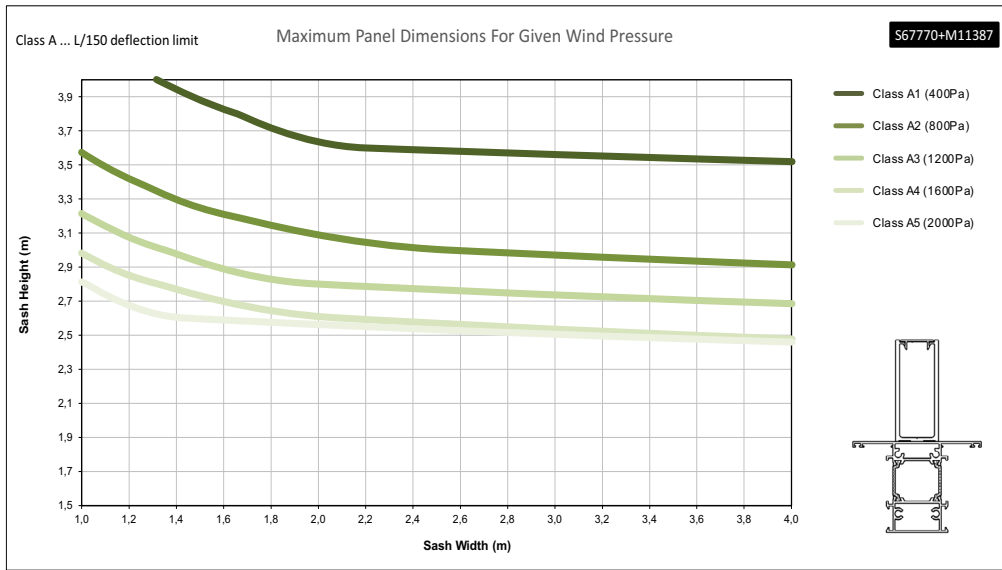


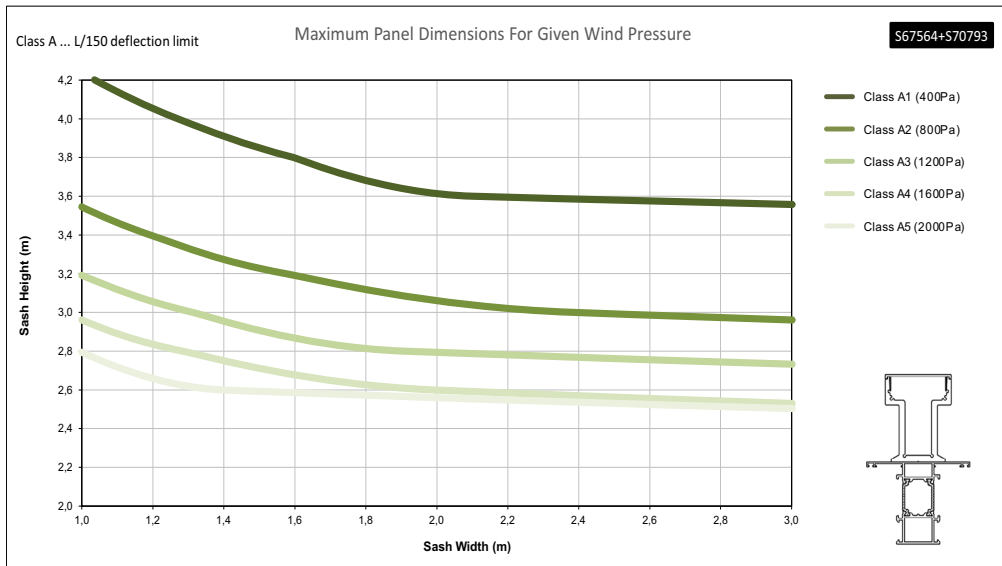
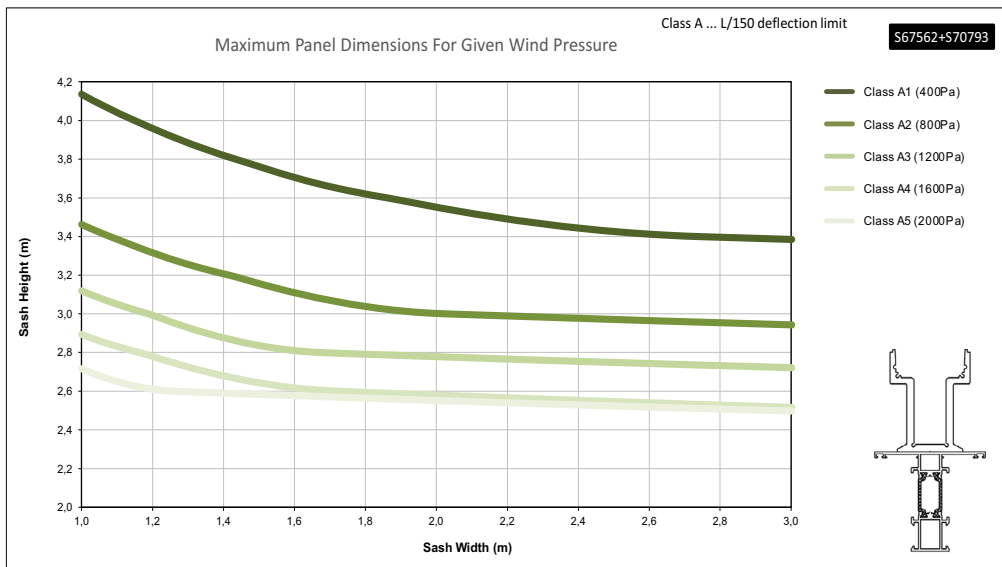
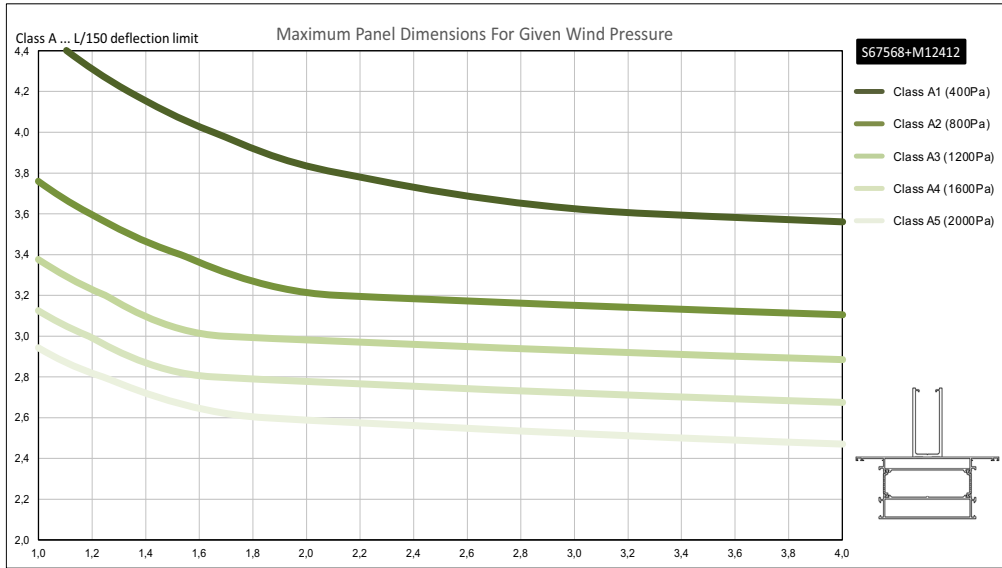


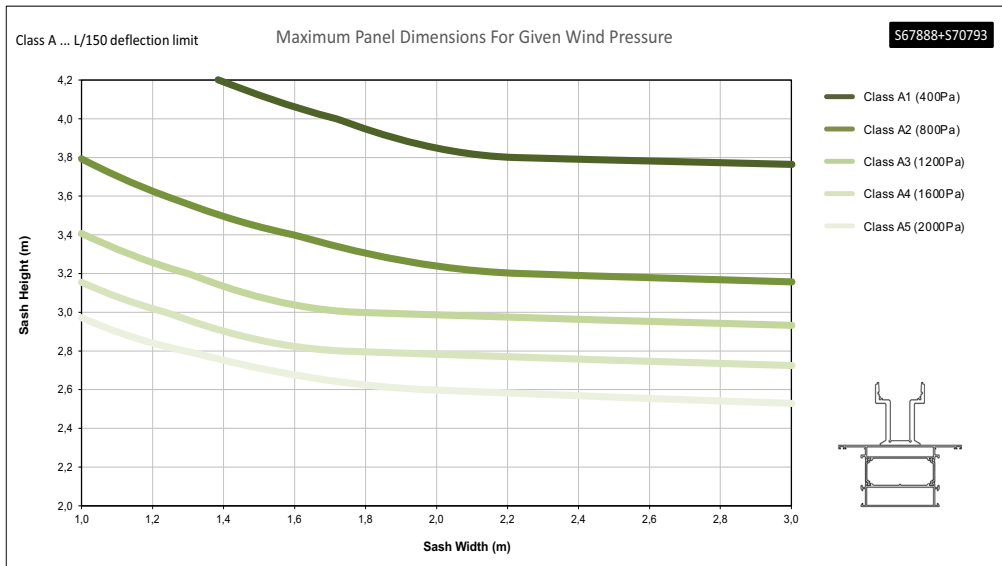
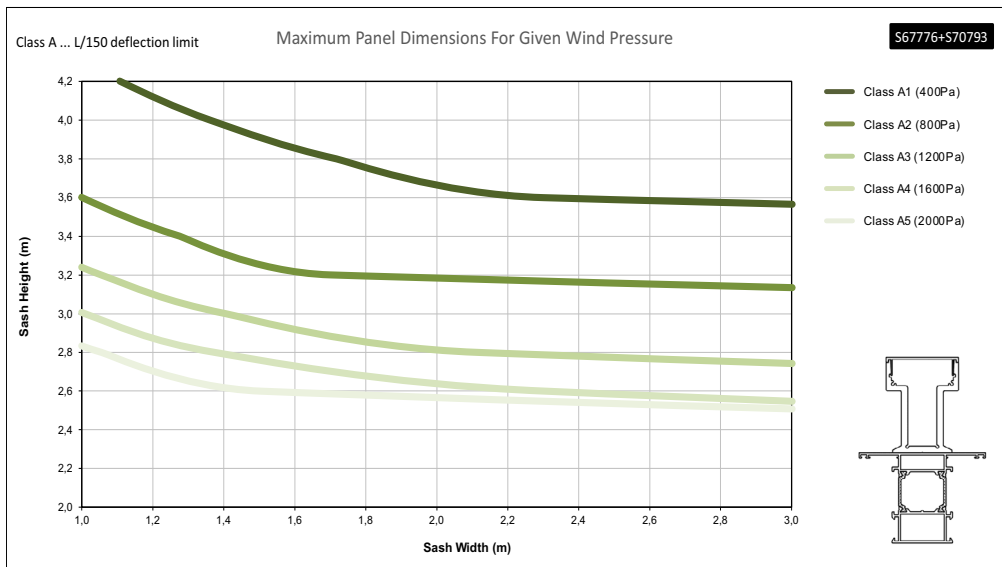
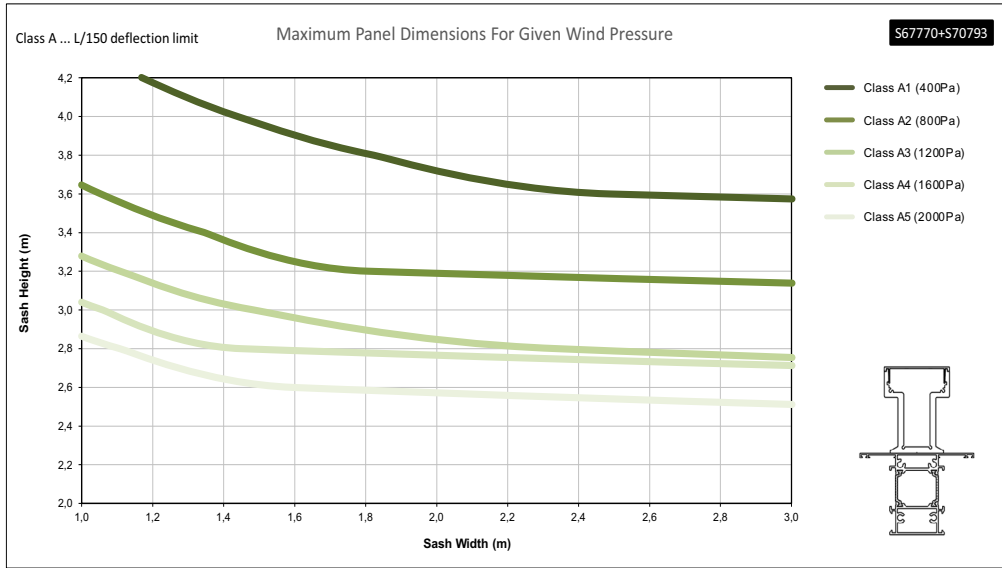


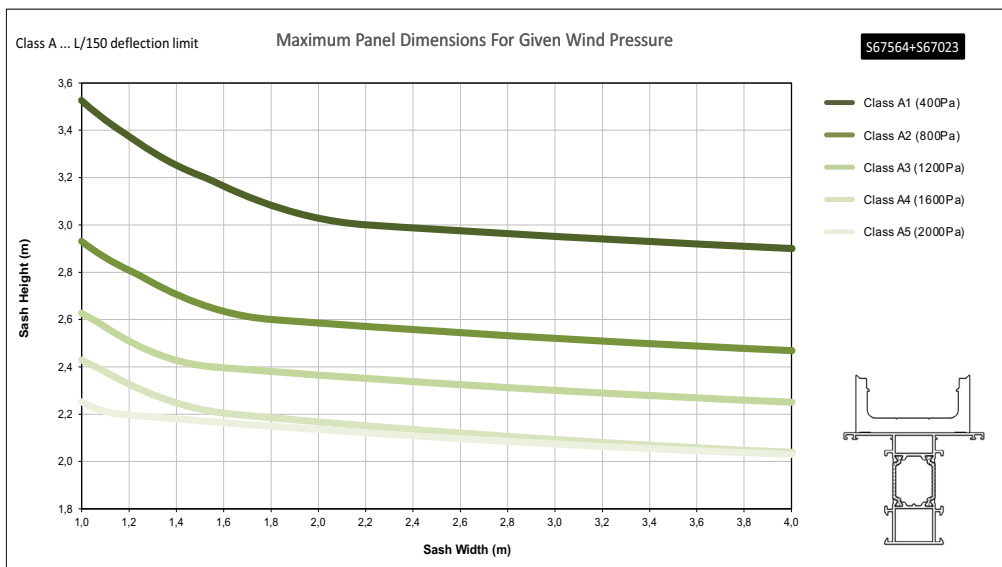
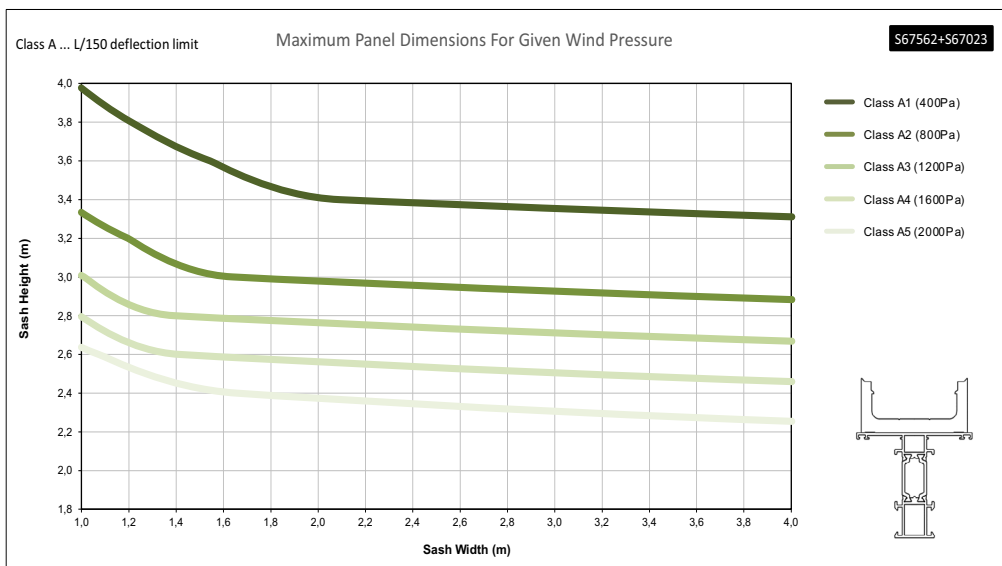
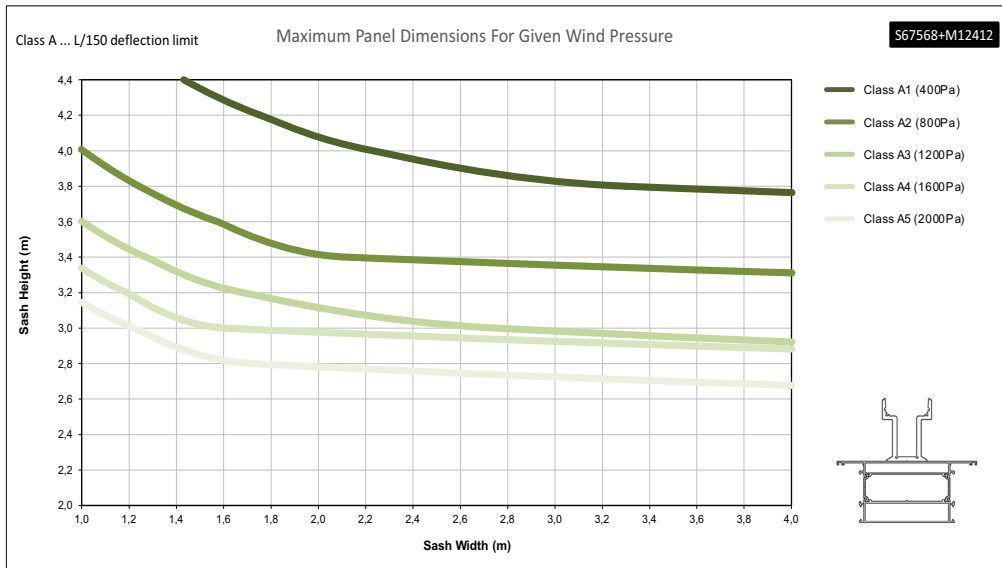


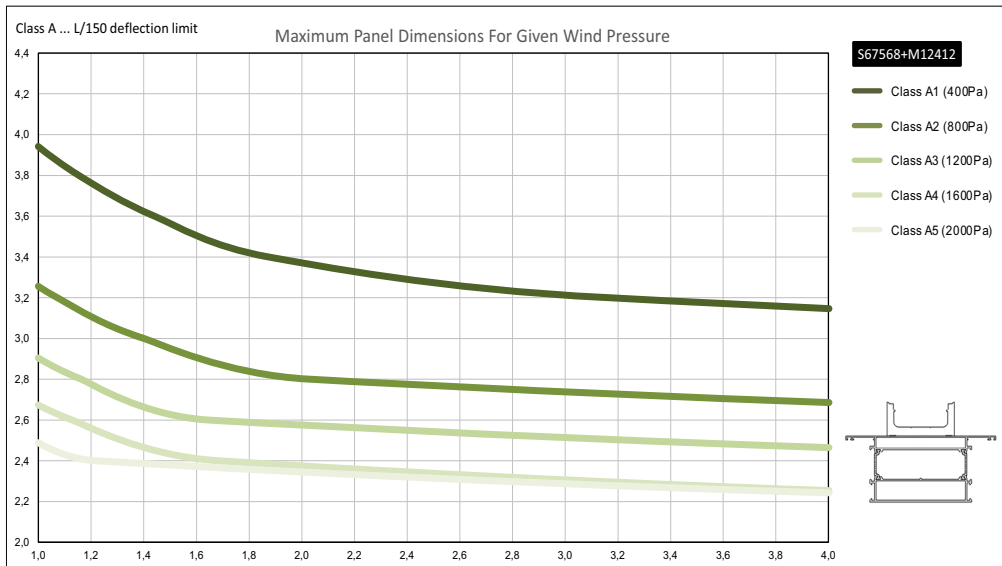
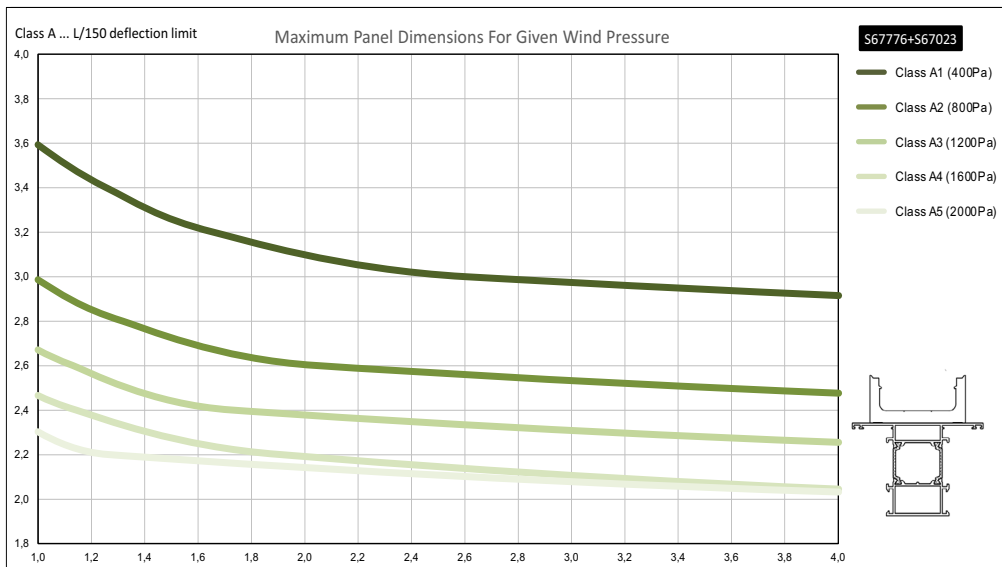
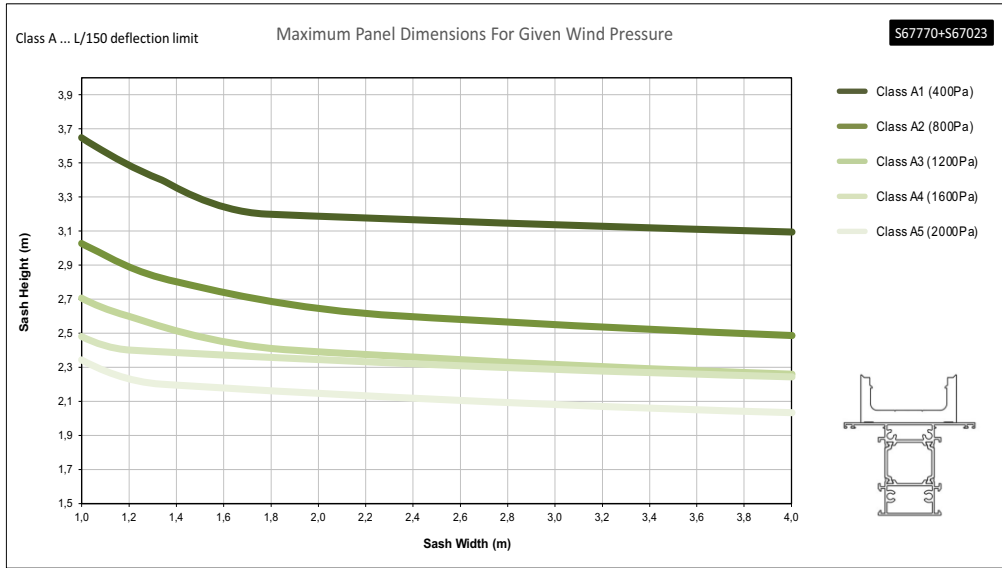















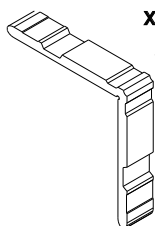
A large, abstract graphic on the left side of the page, composed of several overlapping diagonal rectangular shapes in various shades of yellow and orange, creating a dynamic, layered effect.

Accessories - Gaskets Εξαρτήματα - Ελαστικά

1100515600

Αλουμίνιο
Aluminium

x4 Τεμάχια
x4 Pieces



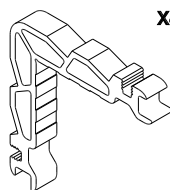
Crimp cleat

Γωνία σύνδεσης πρεσαριστή

1131310100

Αλουμίνιο
Aluminium

x4 Τεμάχια
x4 Pieces



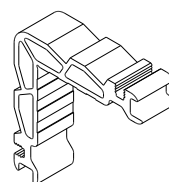
Crimp nail cleat

Γωνία σύνδεσης πρεσαριστή καρφωτή

1131319600

Αλουμίνιο
Aluminium

x4 Τεμάχια
x4 Pieces



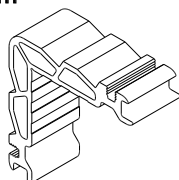
Crimp nail cleat

Γωνία σύνδεσης πρεσαριστή καρφωτή

1131327400

Αλουμίνιο
Aluminium

x4 Τεμάχια
x4 Pieces



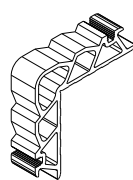
Crimp nail cleat

Γωνία σύνδεσης πρεσαριστή καρφωτή

1131926400

Αλουμίνιο
Aluminium

x4 Τεμάχια
x4 Pieces



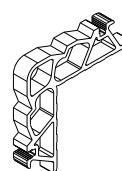
Crimp nail cleat

Γωνία σύνδεσης πρεσαριστή καρφωτή

1132310200

Αλουμίνιο
Aluminium

x4 Τεμάχια
x4 Pieces



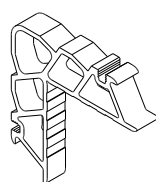
Crimp nail cleat

Γωνία σύνδεσης πρεσαριστή καρφωτή

1132310900

Αλουμίνιο
Aluminium

x4 Τεμάχια
x4 Pieces



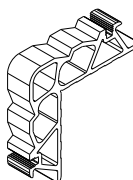
Crimp nail cleat

Γωνία σύνδεσης πρεσαριστή καρφωτή

1132315600

Αλουμίνιο
Aluminium

x4 Τεμάχια
x4 Pieces



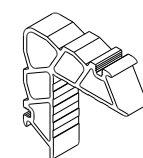
Crimp nail cleat

Γωνία σύνδεσης πρεσαριστή καρφωτή

1132319600

Αλουμίνιο
Aluminium

x4 Τεμάχια
x4 Pieces



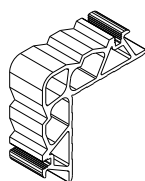
Crimp nail cleat

Γωνία σύνδεσης πρεσαριστή καρφωτή

1132324500

Αλουμίνιο
Aluminium

x4 Τεμάχια
x4 Pieces



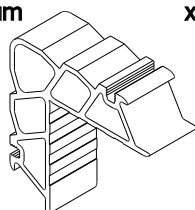
Crimp nail cleat

Γωνία σύνδεσης πρεσαριστή καρφωτή

1132327000

Αλουμίνιο
Aluminium

x4 Τεμάχια
x4 Pieces



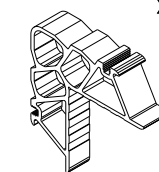
Crimp nail cleat

Γωνία σύνδεσης πρεσαριστή καρφωτή

1132909000

Αλουμίνιο
Aluminium

x4 Τεμάχια
x4 Pieces



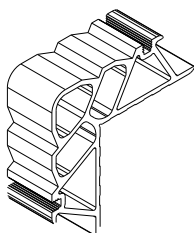
Crimp nail cleat

Γωνία σύνδεσης πρεσαριστή καρφωτή

1132926400

Αλουμίνιο
Aluminium

x4 Τεμάχια
x4 Pieces



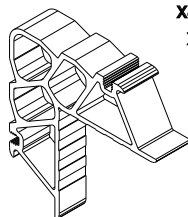
Crimp cleat

Γωνία σύνδεσης πρεσαριστή

1132930400

Αλουμίνιο
Aluminium

x4 Τεμάχια
x4 Pieces



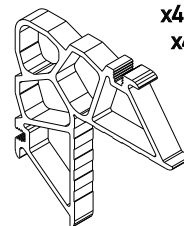
Crimp cleat

Γωνία σύνδεσης πρεσαριστή

1133310200

Αλουμίνιο
Aluminium

x4 Τεμάχια
x4 Pieces



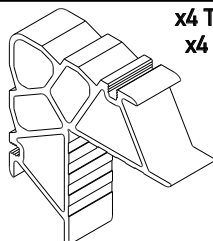
Crimp cleat

Γωνία σύνδεσης πρεσαριστή

1133319600

Αλουμίνιο
Aluminium

x4 Τεμάχια
x4 Pieces



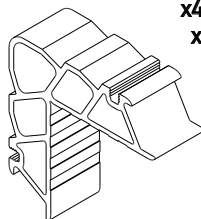
Crimp cleat

Γωνία σύνδεσης πρεσαριστή

1133327000

Αλουμίνιο
Aluminium

x4 Τεμάχια
x4 Pieces



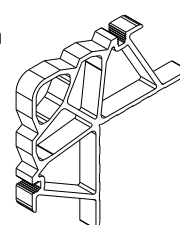
Crimp cleat

Γωνία σύνδεσης πρεσαριστή

1134310200

Αλουμίνιο
Aluminium

x4 Τεμάχια
x4 Pieces



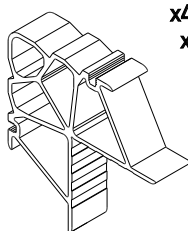
Crimp cleat

Γωνία σύνδεσης πρεσαριστή

1134319400

Αλουμίνιο
Aluminium

x4 Τεμάχια
x4 Pieces



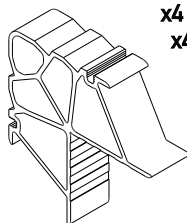
Crimp cleat

Γωνία σύνδεσης πρεσαριστή

1134327000

Αλουμίνιο
Aluminium

x4 Τεμάχια
x4 Pieces



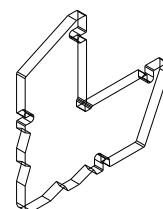
Crimp cleat

Γωνία σύνδεσης πρεσαριστή

1134340600

Αλουμίνιο
Aluminium

x4 Τεμάχια
x4 Pieces



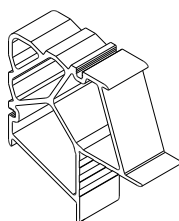
Crimp cleat

Γωνία σύνδεσης πρεσαριστή

1135725800

Αλουμίνιο
Aluminium

x4 Τεμάχια
x4 Pieces



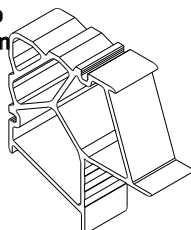
Crimp cleat

Γωνία σύνδεσης πρεσαριστή

1135730800

Αλουμίνιο
Aluminium

x4 Τεμάχια
x4 Pieces



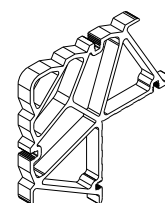
Crimp cleat

Γωνία σύνδεσης πρεσαριστή

1136110200

Αλουμίνιο
Aluminium

x4 Τεμάχια
x4 Pieces



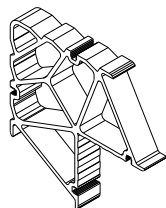
Crimp cleat

Γωνία σύνδεσης πρεσαριστή

1136119600

Αλουμίνιο
Aluminium

x4 Τεμάχια
x4 Pieces



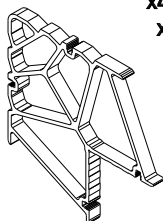
Crimp cleat

Γωνία σύνδεσης πρεσαριστή

1137510200

Αλουμίνιο
Aluminium

x4 Τεμάχια
x4 Pieces



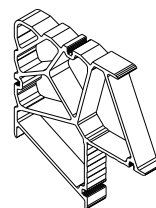
Crimp cleat

Γωνία σύνδεσης πρεσαριστή

1137519600

Αλουμίνιο
Aluminium

x4 Τεμάχια
x4 Pieces



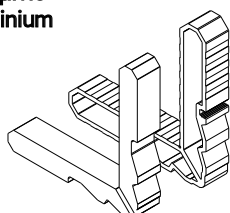
Crimp cleat

Γωνία σύνδεσης πρεσαριστή

1162319400

Αλουμίνιο
Aluminium

x4 Τεμάχια
x4 Pieces



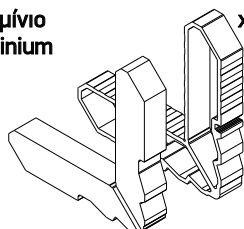
Crimp corner cleat with polyamide insert

Γωνία σύνδεσης πρεσαριστή με πυρήνα

1163319400

Αλουμίνιο
Aluminium

x4 Τεμάχια
x4 Pieces



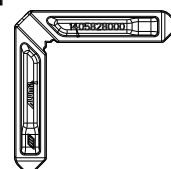
Crimp corner cleat with polyamide insert

Γωνία σύνδεσης πρεσαριστή με πυρήνα

1405828000

Αλουμίνιο
Aluminium

x4 Τεμάχια
x4 Pieces



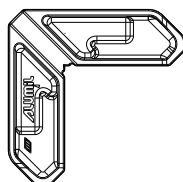
Die cast corner cleat

Γωνία σύνδεσης διαιρούμενη χυτή

1405829000

Αλουμίνιο
Aluminium

x4 Τεμάχια
x4 Pieces



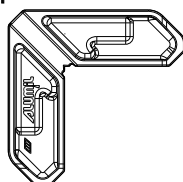
Die cast corner cleat

Γωνία σύνδεσης διαιρούμενη χυτή

1405831000

Αλουμίνιο
Aluminium

x4 Τεμάχια
x4 Pieces



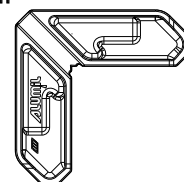
Die cast corner cleat

Γωνία σύνδεσης διαιρούμενη χυτή

1405832000

Αλουμίνιο
Aluminium

x4 Τεμάχια
x4 Pieces



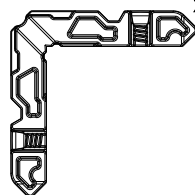
Die cast corner cleat

Γωνία σύνδεσης διαιρούμενη χυτή

1405852000

Αλουμίνιο
Aluminium

x4 Τεμάχια
x4 Pieces



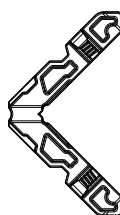
Die cast corner cleat

Γωνία σύνδεσης διαιρούμενη χυτή

1405853000

Αλουμίνιο
Aluminium

x4 Τεμάχια
x4 Pieces



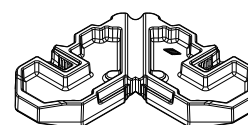
Die cast corner cleat

Γωνία σύνδεσης διαιρούμενη χυτή

1405854000

Αλουμίνιο
Aluminium

x4 Τεμάχια
x4 Pieces

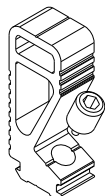


Die cast corner cleat

Γωνία σύνδεσης διαιρούμενη χυτή

1607713000

Αλουμίνιο
Aluminium



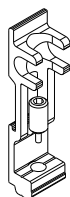
Τεμάχια
Pieces

Internal transom mullion
frame connector 13 mm

Εσωτερικός σύνδεσμος κάσας ται 13 mm

1607713001

Αλουμίνιο
Aluminium



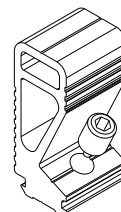
Τεμάχια
Pieces

External transom mullion
frame connector 13 mm

Εξωτερικός σύνδεσμος κάσας ται 13 mm

1607723000

Αλουμίνιο
Aluminium



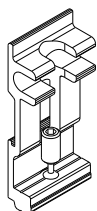
Τεμάχια
Pieces

Internal transom mullion
frame connector 23 mm

Εσωτερικός σύνδεσμος κάσας ται 23 mm

1607723001

Αλουμίνιο
Aluminium



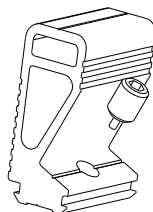
Τεμάχια
Pieces

External transom mullion
frame connector 23 mm

Εξωτερικός σύνδεσμος κάσας ται 23 mm

1607733200

Αλουμίνιο
Aluminium



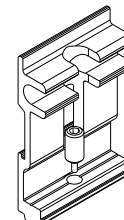
Τεμάχια
Pieces

Internal transom mullion
frame connector 33 mm

Εσωτερικός σύνδεσμος κάσας ται 33 mm

1607733201

Αλουμίνιο
Aluminium



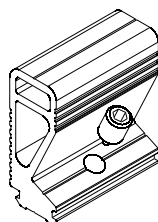
Τεμάχια
Pieces

External transom mullion
frame connector 33 mm

Εξωτερικός σύνδεσμος κάσας ται 33 mm

1607743200

Αλουμίνιο
Aluminium



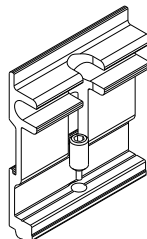
Τεμάχια
Pieces

External transom mullion
frame connector 23 mm

Εξωτερικός σύνδεσμος κάσας ται 23 mm

1607743201

Αλουμίνιο
Aluminium



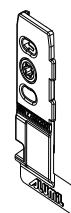
Τεμάχια
Pieces

Crimp corner cleat with polyamide insert

Γωνία σύνδεσης πρεσαριστή με πυρήνα

1657700100

Αλουμίνιο
Aluminium



Τεμάχια
Pieces

Cast spring cleat

Γωνία σύνδεσης κουμπωτή κυτή

1657700200

Αλουμίνιο
Aluminium



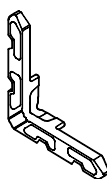
Τεμάχια
Pieces

Cast spring cleat

Γωνία σύνδεσης κουμπωτή κυτή

1657711600

Αλουμίνιο
Aluminium



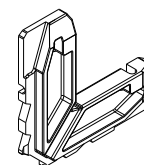
Τεμάχια
Pieces

Cast spring cleat

Γωνία σύνδεσης κουμπωτή κυτή

1657732600

Αλουμίνιο
Aluminium



Τεμάχια
Pieces

Cast spring cleat

Γωνία σύνδεσης κουμπωτή κυτή

1657747400

Αλουμίνιο- Aluminium x 4 Τεμάχια
x 4 Pieces

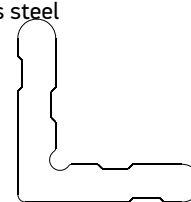


Cast spring cleat

Γωνία σύνδεσης κουμπωτή κυτή

1801900000

Ανοξείδωτος χάλυβας
Stainless steel Τεμάχια
Pieces



Alignment corner

Γωνία επιπεδότητας

1807701101

Αλουμίνιο
Aluminium Τεμάχια
Pieces



Alignment corner

Γωνία επιπεδότητας

1807715501

Αλουμίνιο
Aluminium Τεμάχια
Pieces



Alignment corner

Γωνία επιπεδότητας

1807728000

Ανοξείδωτος χάλυβας
Stainless steel Τεμάχια
Pieces



Alignment corner

Γωνία επιπεδότητας

1405830000

x4 Τεμάχια
x4 Pieces



Die cast corner cleat

Γωνία σύνδεσης διαιρούμενη κυτή

4700365003

EPDM ®
Πολυαμίδιο
Polyamide Τεμάχια
Pieces



Hidden sash glazing bead

Πηχάκι κρυφού φύλλου

1806790800

Ανοξείδωτος χάλυβας
Stainless steel Τεμάχια
Pieces



Alignment corner

Γωνία επιπεδότητας

1133322800

Αλουμίνιο
Aluminium x4 Τεμάχια
x4 Pieces



Crimp nail cleat

Γωνία σύνδεσης πρεσαριστή καρφωτή

1607791600

Αλουμίνιο
Aluminium Τεμάχια
Pieces




T-cleat For Hidden Sash S77

Σύνδεσμος Ταφ Για Κρυφό Φύλλο S77

4700087000

Γαλβανιζέ /
Galvanized Τεμάχια
Pieces

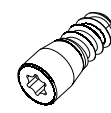


Nail

Καρφί

4705146000

Γαλβανιζέ /
Galvanized Τεμάχια
Pieces



Screw

Βίδα

2000686001

EPDM Μέτρα
Meters



Outer glazing gasket

Ελαστικό τζαμιού έξω

2201100101

EPDM Μέτρα
Meters




Frame gasket

Ελαστικό κάσας

2106722303

EPDM Μέτρα
Meters



Central gasket

Κεντρικό ελαστικό

2203123003

EPDM Μέτρα
Meters



Gasket for glazing bead

Ελαστικό για πηχάκι

2206000201

EPDM Μέτρα
Meters



Sash gasket

Ελαστικό φύλλου

2506768403

EPDM Μέτρα
Meters




Short frame gasket

Ελαστικό χαμηλ. κατωκάσιου

2507707203

EPDM Μέτρα
Meters



Normal Frame
Κανονικό κατωκάσι

Drainage profile gasket for PWD Sash

Ελαστικό Νεροσταλάκτη

2507791803

EPDM Μέτρα
Meters



Hidden Sash - Short Frame
Κρυφό φύλλο - Χαμηλό κατωκάσι

Gasket for PWD Sash

Ελαστικό Φύλλου για AMEA

2200093001

EPDM Μέτρα
Meters



Sash gasket

Ελαστικό φύλλου

3131003000

Μέτρα
Meters



Glazing Foam 30x10mm

Αφρώδες θερμομονωτικό
30 X 10mm

2000900201 (2mm) EPDM Μαύρο|Black (*300 μέτρα|300 meters)

2000900301 (3mm) EPDM Μαύρο|Black (*300 μέτρα|300 meters)

2000900401 (4mm) EPDM Μαύρο|Black (*250 μέτρα|250 meters)

2000900501 (5mm) EPDM Μαύρο|Black (*200 μέτρα|200 meters)

2000900601 (6mm) EPDM Μαύρο|Black (*150 μέτρα|100 meters)

2000900701 (7mm) EPDM Μαύρο|Black (*100 μέτρα|100 meters)

2000900801 (8mm) EPDM Μαύρο|Black (*80 μέτρα|80 meters)



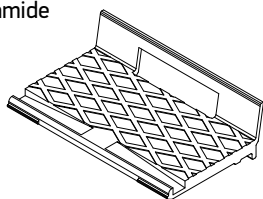
Wedge gasket

Ελαστικό σφήνα

2906793600

Πολυαμίδιο
Polyamide

Τεμάχια
Pieces



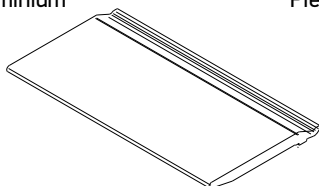
Glazing bridge

Γέφυρα τακαρίσματος

2906700100

Αλουμίνιο
Aluminium

Τεμάχια
Pieces



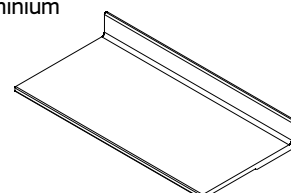
Sash Glazing bridge

Γέφυρα τακαρίσματος φύλλου

2906791800

Αλουμίνιο
Aluminium

Τεμάχια
Pieces



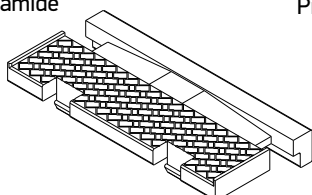
Hidden Sash Glazing bridge

Γέφυρα τακαρίσματος κρυφου φύλλου

2906700200

Πολυαμίδιο
Polyamide

Τεμάχια
Pieces

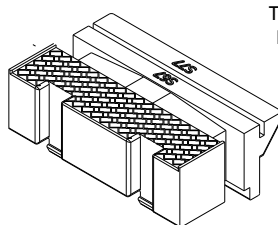


Sash Glazing bridge
(only for fixed)

Γέφυρα τακαρίσματος φύλλου
(μόνο για σταθερά)

2906790803

Τεμάχια
Pieces



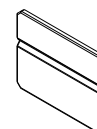
Frame Glazing Bridge S67-S77

Γέφυρα τακαρίσματος κάσας S67-S77

2900000300 2900000500

Τεμάχια
Pieces

3mm
5mm



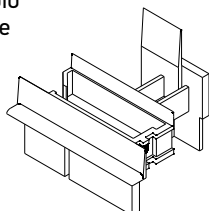
Setting block

Τακάκι τζαμιού

3000950400

Πολυαμίδιο
Polyamide

Ζεύγος
Pair



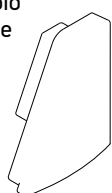
End cap for profile M9504

Τάπα μινι M9504

31009317XX

Πολυαμίδιο
Polyamide

Τεμάχια
Pieces



02-Λευκή - White
03-Μαύρη - Black
24-Γκρι - Grey

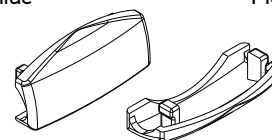
End cover for S61317
waterproofing profile

Τάπα νεροσταλάκτη S61317

31011501XX

Πολυαμίδιο
Polyamide

Τεμάχια
Pieces



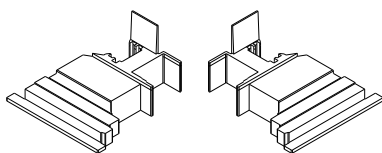
Weep hole end cap

Τάπα απορροής

3006765803

Πολυαμίδιο
Polyamide

Ζεύγος
Pair



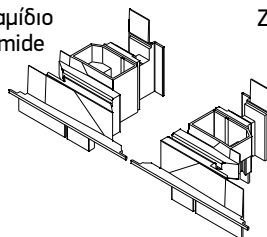
S67658
End cap for sash inversion profile

Τάπα μινι S67658

3006775800

Πολυαμίδιο
Polyamide

Ζεύγος
Pair



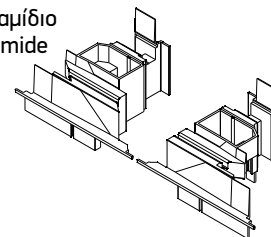
End cap for sash inversion
profile S67758

Τάπα μινι S67758

3006792400

Πολυαμίδιο
Polyamide

Ζεύγος
Pair



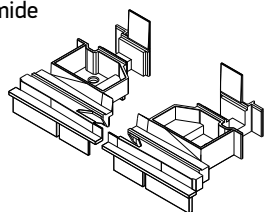
End cap for sash inversion
profile S67924

Τάπα μινι S67924

3006787903

Πολυαμίδιο
Polyamide

Ζεύγος
Pair



S67879
End cap for sash inversion profile

Τάπα μπινί S67879

4707700500

Γαλβανιζέ / Galvanized

Τεμάχια
Pieces



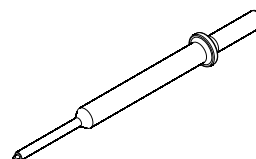
Nail Ø5

Καρφί Ø5

4701184000

Γαλβανιζέ / Galvanized

Τεμάχια
Pieces



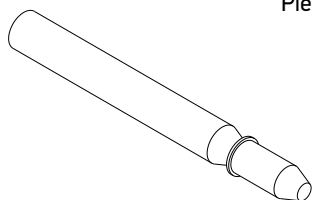
Pin punching tool

Καρφωτικό για πείρο γωνιών σύνδεσης

4701183500

Ζάμακ / Zamak


Τεμάχια
Pieces



Nail Ø6

Καρφί Ø6

8006720000



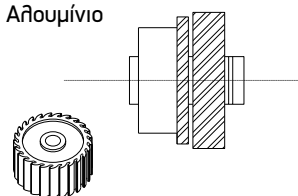
Hand press

Πρεσάκι χειρός

8526700000

Aluminium
Αλουμίνιο

Pieces
Τεμάχια



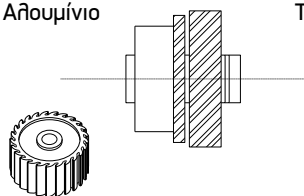
Machining Tool

Φρέζα

8526791600

Aluminium
Αλουμίνιο

Pieces
Τεμάχια

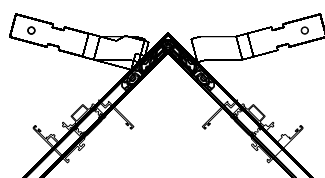


Για S67916 - For S67916

Machining Tool

Φρέζα

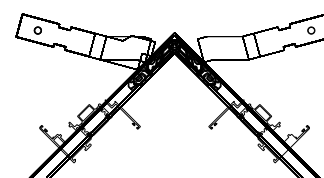
8510200300



Crimping Knife

Μαχαίρι Γωνιάστρας

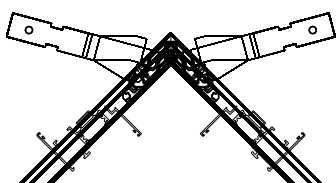
8510200700



Crimping Knife

Μαχαίρι Γωνιάστρας

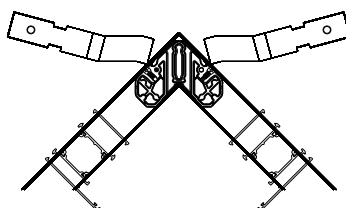
8510277000



Crimping Knife

Μαχαίρι Γωνιάστρας

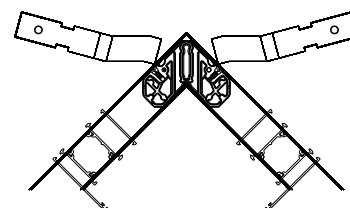
8517700100



Crimping Knife

Μαχαίρι Γωνιάστρας

8517700300



Crimping Knife

Μαχαίρι Γωνιάστρας

4151582000



HINGE 93mm

ΜΕΝΤΕΣΕΣ ΑΝΟΙΓΟΜΕΝΟΥ 93mm

4151582002



HINGE 93mm

ΜΕΝΤΕΣΕΣ ΑΝΟΙΓΟΜΕΝΟΥ 93mm

4151582003



HINGE 93mm

ΜΕΝΤΕΣΕΣ ΑΝΟΙΓΟΜΕΝΟΥ 93mm

4151582011



HINGE 93mm

ΜΕΝΤΕΣΕΣ ΑΝΟΙΓΟΜΕΝΟΥ 93mm

4403531100



1 POINT LOCK
WITH ROLLER LATCH INOX - 35/85/22/3

ΚΛΕΙΔΑΡΙΑ SEC ECO
35/85/22/3 ΜΟΝΟΥ ΣΗΜΕΙΟΥ, ΜΠΙΛΙΑ

4403531110



1 POINT LOCK
WITH LATCH INOX - 35/85/23/3

ΚΛΕΙΔΑΡΙΑ SEC ECO
35/85/23/3 ΜΟΝΟΥ ΣΗΜΕΙΟΥ, ΓΛΩΣΣΑ

4600032000



SECURITY CYLINDER 100 (30/70) NICKEL

SECURITY ΚΥΛΙΝΔΡΟΣ 100 (30/70) ΝΙΚΕΛ

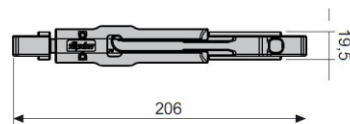
4600100208



CYLINDER 100mm 26-10-64 NICKEL

ΚΥΛΙΝΔΡΟΣ 100mm 26-10-64 ΝΙΚΕΛ

4740372000



SHOT BOLT RELEASER 220mm

ΣΥΡΤΗΣ
ΓΙΑ ΠΟΡΤΕΣ ΚΑΒΑΛΗΤΕΣ 220mm

4743734000



BOTTOM LOCK PLATE (OPTION 1)

ΚΑΤΩ ΑΝΤΙΚΡΥΣΜΑ ΚΛΕΙΔΩΜΑΤΟΣ
(ΕΝΝΑΛΑΚΤΙΚΗ 1)

4740373800



BOTTOM LOCK PLATE (OPTION 2)

ΚΑΤΩ ΑΝΤΙΚΡΥΣΜΑ ΚΛΕΙΔΩΜΑΤΟΣ
(ΕΝΝΑΛΑΚΤΙΚΗ 2)

4701183900

Γαλβανιζέ / Galvanized

Τεμάχια
Pieces



Pin

Πείρος

3500567102



ALUMINIUM HINGE 3D

ΜΕΝΤΕΣΕΣ ΑΛΟΥΜΙΝΙΟΥ 3D

3504400202



ALUMIL

ALUMINIUM HINGE ALUMIL

ΜΕΝΤΕΣΕΣ ΑΛΟΥΜΙΝΙΟΥ ALUMIL

3505664102



HINGE FLASH XL
FOR EURONUT DOORS

ΜΕΝΤΕΣΕΣ ΑΛΟΥΜΙΝΙΟΥ
ΓΙΑ ΠΟΡΤΕΣ EURONUT

3130502500

Μέτρα
Meters



INSULATED FOAM 5 X 25MM

ΑΦΡΩΔΕΣ ΜΟΝΩΤΙΚΟ ΥΛΙΚΟ

3605890102



DOUBLE DOOR HINGE 65mm
WITH SCREW 58mm

ΔΙΠΛΟΣ ΕΞΩΤΕΡΙΚΟΣ ΜΕΝΤΕΣΕΣ 65mm
ΒΙΔΩΤΟΣ ΣΤΑ 58mm ΛΕΥΚΟΣ


3605890111



DOUBLE DOOR HINGE 65mm
WITH SCREW 58mm SILVER ANOD

ΔΙΠΛΟΣ ΕΞΩΤΕΡΙΚΟΣ ΜΕΝΤΕΣΕΣ 65mm
ΒΙΔΩΤΟΣ ΣΤΑ 58mm ΦΥΣΙΚΗ ΑΝΟΔΙΩΣΗ

3605891102



DOUBLE DOOR HINGE 86mm
WITH SCREW 58mm

ΔΙΠΛΟΣ ΕΞΩΤΕΡΙΚΟΣ ΜΕΝΤΕΣΕΣ 65mm
ΒΙΔΩΤΟΣ ΣΤΑ 58mm ΛΕΥΚΟΣ

3605891111



DOUBLE DOOR HINGE 86mm
WITH SCREW 58mm ANOD

ΔΙΠΛΟΣ ΕΞΩΤΕΡΙΚΟΣ ΜΕΝΤΕΣΕΣ 65mm
ΒΙΔΩΤΟΣ ΣΤΑ 58mm ΦΥΣΙΚΗ ΑΝΟΔΙΩΣΗ

3605891112



DOUBLE DOOR HINGE 86mm
WITH SCREW 58mm BLACK ANOD

ΔΙΠΛΟΣ ΕΞΩΤΕΡΙΚΟΣ ΜΕΝΤΕΣΕΣ 65mm
ΒΙΔΩΤΟΣ ΣΤΑ 58mm ΜΑΥΡΗ ΑΝΟΔΙΩΣΗ

3605895102



TRIPLE DOOR HINGE 65mm
WITH SCREW 58mm

ΤΡΙΠΛΟΣ ΕΞΩΤΕΡΙΚΟΣ ΜΕΝΤΕΣΕΣ 65mm
ΒΙΔΩΤΟΣ ΣΤΑ 58mm

3607000002



DOUBLE DOOR HINGE
FOR SELF TAP SCREWS 60mm

ΔΙΠΛΟΣ ΜΕΝΤΕΣΕΣ 60mm ΒΙΔΩΤΟΣ

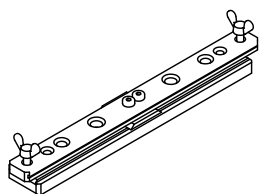
3607000202



DOUBLE DOOR HINGE
FOR SELF TAP SCREWS 60mm WHITE

ΔΙΠΛΟΣ ΜΕΝΤΕΣΕΣ 60mm ΒΙΔΩΤΟΣ

4706700000

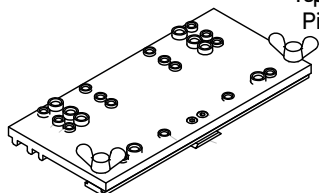


Τεμάχια
Pieces

CAST CORNER DRILLING JIG
FOR SASHES OF S67-S77-S91

ΟΔΗΓΟΣ ΔΙΑΤΡΗΣΗΣ ΧΥΤΩΝ ΓΩΝΙΩΝ
ΓΙΑ ΤΑ ΦΥΛΛΑ S67-S77-S91

4706751000

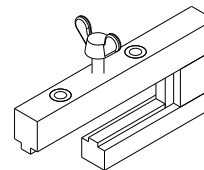


Τεμάχια
Pieces

CAST CORNER DRILLING JIG
FOR FRAMES OF S67-S77-S91

ΟΔΗΓΟΣ ΔΙΑΤΡΗΣΗΣ ΧΥΤΩΝ ΓΩΝΙΩΝ
ΓΙΑ ΤΙΣ ΚΑΣΕΣ S67-S77-S91

4706797000



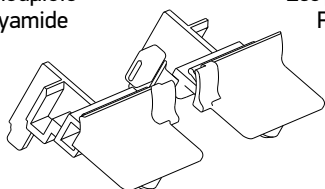
Τεμάχια
Pieces

DRILLING JIG FOR CLIT
CORNERS MONTICELLI

ΣΑΜΠΛΟΝ ΚΑΤΕΡΓΑΣΙΑΣ
ΓΙΑ ΧΥΤΕΣ ΓΩΝΙΕΣ MONTICELLI

3107707203

Πολυαμίδιο
Polyamide



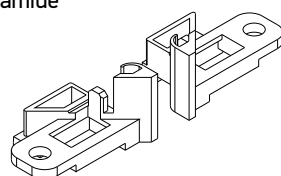
Ζεύγος
Pair

End cap for drainage profile S77072

Τάπα Νεροσταλιάκτη S77072

3107707213

Πολυαμίδιο
Polyamide



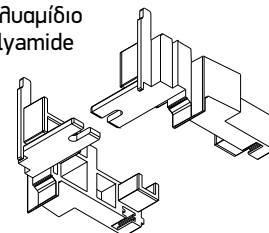
Ζεύγος
Pair

End cap for drainage profile S77072

Τάπα Νεροσταλιάκτη δίφυλλο S77072

3106727003

Πολυαμίδιο
Polyamide



Ζεύγος
Pair

End cap for door without threshold

Τάπα πόρτας χωρίς κατωκάσι

6201160000



Μέτρα
Meters

Weatherstrip Pile 20X3000mm

Βούρτσα Στεγάνωσης 20X3000mm

6206911403



Μέτρα
Meters

Brush pile seal 14mm 4P black

Βουρτσάκι 14mm 4P μαύρο

4720743200

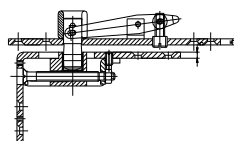


Τεμάχια
Pieces

Bottom bracket for aller retour

Κάτω μπράτσο μεντεσέ
αλε ρετουρ δαπέδου

4720063710




Τεμάχια
Pieces

Top sash bracket for aller retour

Άνω εξάρτημα φύλλου-κάσας

4720049800



Τεμάχια
Pieces

Floor aller retour hinge

Μεντεσές δαπέδου aller retour

4721021270




Τεμάχια
Pieces

Cap for floor aller retour hinge

Καπάκι μεντεσέ δαπέδου aller retour

3100365003




Τεμάκια
Pieces

Vulcanized Corner for polyamide
Glazing Bead 470-03-650-03

Βουλκανισμένη γωνία
για πηχάκι πολυαμιδίου 470-03-650-03

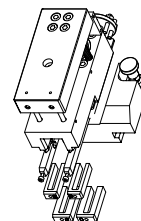
8003001000



PNEUMATIC PUNCHING MACHINE FOR SUPREME
HINGED SYSTEMS WITH 5 FIXED TOOLS
AND CAPABILITY OF DETACHED

ΠΡΕΣΑΚΙ ΑΕΡΟΣ ΓΙΑ SUPREME ΑΝΟΙΓΜΕΝΑ
ΜΕ 5 ΣΤΑΘΕΡΕΣ ΦΑΣΕΙΣ
ΚΑΙ ΔΥΝΑΤΟΤΗΤΑ ΑΠΟΣΠΩΜΕΝΩΝ

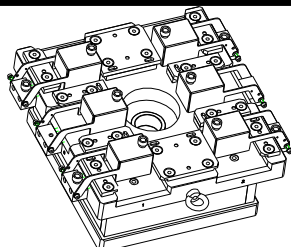
8003001400



PHASE OF CUT FOR 6MM HOLES
FOR JOINTERS AT PROFILE S67

ΦΑΣΗ ΚΟΠΤΙΚΟΥ ΓΙΑ ΟΠΕΣ 6MM
ΓΙΑ ΣΥΝΔΕΣΜΟΥΣ ΠΡΟΦΙΛ S67

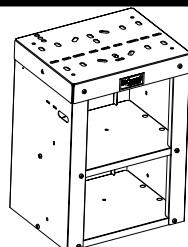
8002000100



ADD FOR BODY OF PUNCH
W/ 6 SLOTS FOR PHASES

ΠΡΟΣΘΗΚΗ ΣΩΜΑΤΟΣ ΠΡΕΣΑΣ
ΜΕ 6 ΥΠΟΔ. ΤΟΠΘ. ΦΑΣΕΩΝ

8001706900



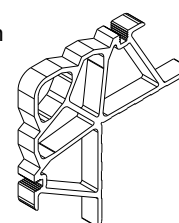
BASE OF STABILIZATION
FOR PUNCH 8001600100

ΒΑΣΗ ΣΤΑΘΕΡΟΠΟΙΗΣΗΣ ΠΡΕΣΑΣ

1131926200

Αλουμίνιο
Aluminium

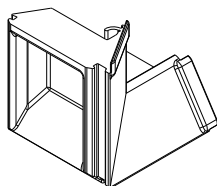
x4 Τεμάκια
x4 Pieces



Crimp cleat

Γωνία σύνδεσης πρεσαριστή

2556722303

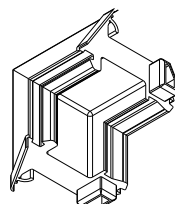


Τεμάκια
Pieces

VULCANISED CORNER

ΒΟΥΛΚΑΝΙΣΜΕΝΗ ΓΩΝΙΑ

2556714803

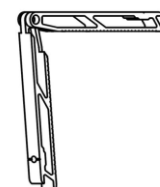


Τεμάκια
Pieces

VULCANISED CORNER FOR PIVOT

ΒΟΥΛΚΑΝΙΣΜΕΝΗ ΓΩΝΙΑ ΓΙΑ PIVOT

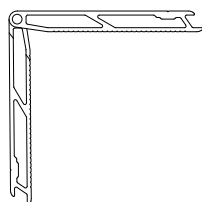
1351310200



VARIABLE CORNER CLEAT 13.2x10.2mm

ΜΕΤΑΒΛΗΤΗ ΓΩΝΙΑ 13,2x10.2mm

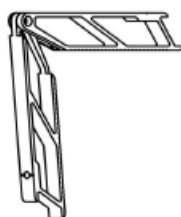
1351319600



VARIABLE CORNER CLEAT 13.2x19.6mm

ΜΕΤΑΒΛΗΤΗ ΓΩΝΙΑ 13,2x19.6mm

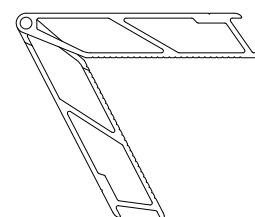
1352310200



VARIABLE CORNER VLEAT 23x10.2mm

ΓΩΝΙΑ ΣΥΝΔΕΣΗΣ ΜΕΤΑΒΛΗΤΗ 23x10.2mm

1352319600



VARIABLE CORNER CLEAT 23.2x19.6mm

ΜΕΤΑΒΛΗΤΗ ΓΩΝΙΑ 23,2x19.6mm

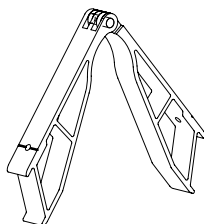
1353310200



VARIABLE CORNER CLEAT 33x10.2

ΓΩΝΙΑ ΣΥΝΔΕΣΗΣ ΜΕΤΑΒΛΗΤΗ 33x10.2mm

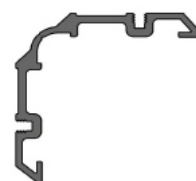
1353319600



ADD ON FOR VARIABLE CORNER 26.4mm

ΠΡΟΣΘΕΤΟ ΜΕΤΑΒΛΗΤΗΣ ΓΩΝΙΑΣ 26,4mm

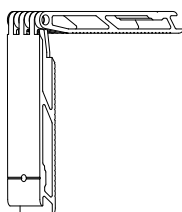
1351000500



VARIABLE CORNER FOR SASH 10.2x5mm

ΜΕΤΑΒΛΗΤΗ ΓΩΝΙΑ ΦΥΛΛΟΥ 10.2x5mm

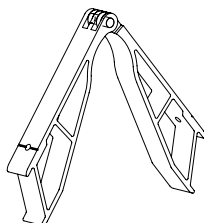
1351126600



VARIABLE CORNER CLEAT 10,9x27 mm

ΓΩΝΙΑ ΣΥΝΔΕΣΗΣ ΜΕΤΑΒΛΗΤΗ 10,9x27 mm

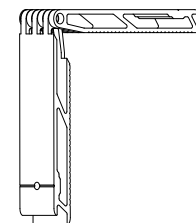
1351926600



ADD ON FOR VARIABLE CORNER 26.4mm

ΠΡΟΣΘΕΤΟ ΜΕΤΑΒΛΗΤΗΣ ΓΩΝΙΑΣ 26,4mm

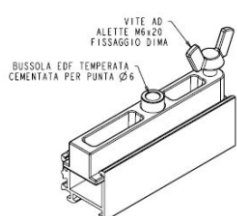
1351327400



VARIABLE CORNER CLEAT 13,2x27,4 mm

ΜΕΤΑΒΛΗΤΗ ΓΩΝΙΑ ΦΥΛΛΟΥ 13,2x27,4 mm

1650000100



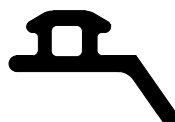
DRILLING JIG FOR DIE CASTED TCLEAT

ΟΔΗΓΟΣ ΔΙΑΤΡΗΣΗΣ ΧΥΤΩΝ ΣΥΝΔΕΣΜΩΝ ΤΑΥ

2201200100

EPDM

Μέτρα
Meters



FRAME GASKET FOR S67

ΕΛΑΣΤΙΚΟ ΦΤΕΡΟΥ ΚΑΣΑΣ ΓΙΑ S67

2501552001

EPDM

Μέτρα
Meters



GASKET FOR FRAMES 14mm

ΕΛΑΣΤΙΚΟ ΚΑΣΑΣ 14,0mm

2507750003

EPDM

Μέτρα
Meters



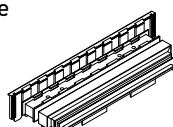
FRAME GASKET S67

ΛΑΣΤΙΚΟ ΚΑΣΩΝ S67

3106712203

Πολυαμίδιο
Polyamide

Ζεύγος
Pair



ΤΑΠΑ ΓΙΑ VENTILATION FLAP

CAP FOR VENTILATION FLAP

2007000503

EPDM|EPDM

Μέτρα| Meters



Outer glazing gasket

Λάστιχο τζαμιού έξω

2001115702

EPDM|EPDM

Μέτρα|Meters



GLAZING INSULATING GASKET 3-4 mm

Λάστιχο σφήνα 3-4 mm

2001115501

EPDM|EPDM

Μέτρα|Meters



GLAZING INSULATING GASKET 4-5 mm

Λάστιχο σφήνα 4-5 mm

2001115602

EPDM|EPDM

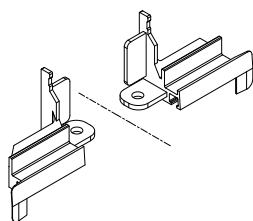
Μέτρα|Meters



GLAZING INSULATING GASKET 6-7mm

Λάστιχο σφήνα 6-7mm

3106711503



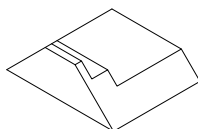
HIDDEN SASH PAIR CAPS FOR S67
LOW THRESHOLD FOR S67115

ΖΕΥΓΟΣ ΤΑΠΩΝ ΚΡΥΦΟΥ ΦΥΛΛΟΥ S67
ΧΑΜΗΛΟ ΚΑΤΩΚΑΣΙ S67115

4706730000

Πολυαμίδιο
Polyamide

Τεμάχια
Pieces



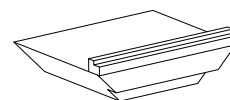
CUTTING AID FOR S67 SASHES

ΤΑΚΟΣ ΚΟΠΗΣ ΦΥΛΛΩΝ S67

4706740000

Πολυαμίδιο
Polyamide

Τεμάχια
Pieces



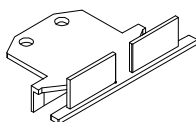
REVERSED CUTTING AID
FOR S67 SASHES

ΑΝΑΠΟΔΟΣ ΤΑΚΟΣ ΚΟΠΗΣ ΦΥΛΛΩΝ S67

3106727103

Πολυαμίδιο
Polyamide

Τεμάχια
Pieces

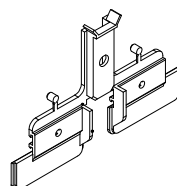


END CAP FOR DOUBLE SASH DOOR
WITH RUBBER SEAL WITHOUT THRESHOLD

ΤΑΠΑ ΜΠΙΝΙ ΓΙΑ ΔΙΦΥΛΛΗ ΠΟΡΤΑ
ΜΕ ΛΑΣΤΙΧΟ ΧΩΡΙΣ ΚΑΤΩΚΑΣΙ

1606790803

Ζεύγος
Pair

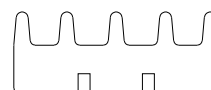


PLASTIC TRANSOM CLEAT FOR S67 PHOS

ΠΛΑΣΤΙΚΟΣ ΣΥΝΔΕΣΜΟΣ ΤΑΥ S67 PHOS

3131744800

Τεμάχια
Pieces



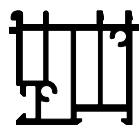
THERMAL INSULATION PROFILE

ΑΦΡΩΔΕΣ ΘΕΡΜΟΜΟΝΩΤΙΚΟ

3126700003

Πολυαμίδιο
Polyamide

Μέτρα
Meters



PLASTIC SUBSILL

ΠΛΑΣΤΙΚΗ ΥΠΟΚΑΣΑ

3126751003

Πολυαμίδιο
Polyamide

Μέτρα
Meters



PLASTIC SUBSILL

ΠΛΑΣΤΙΚΗ ΥΠΟΚΑΣΑ

7982124832

Τεμάχια
Pieces



PAN TAPPING SCREW ISO 7049/DIN
7981 INOX A2 4,8X32 PH

ΚΕΦΑΛΩΤΗ ΛΑΜ/ΒΙΔΑ ISO 7049/DIN
7981 INOX A2 4,8X32 PH

7988330506

INOX

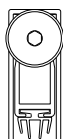
Τεμάχια
Pieces



NO HEAD METRIC SCREW

ΑΚΕΦΑΛΗ ΜΕΤΡΙΚΗ ΒΙΔΑ

4718093000 L=930
4718103000 L=1030
4718113000 L=1130
4718123000 L=1230

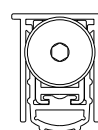


Τεμάχια
Pieces

Ανεμοφράκτης για PVC Groove

Windbreak PVC Groove

4719093000 L=930
4719103000 L=1030
4719113000 L=1130
4719123000 L=1230



Τεμάχια
Pieces

Ανεμοφράκτης για Eurogroove

Windbreak Eurogroove

2506751003

EPDM|EPDM

Μέτρα
Meters



GASKET FOR FRAME COUPLING

ΕΛΑΣΤΙΚΟ ΣΥΝΕΡΓΑΣΙΑΣ-ΣΥΝΔΕΣΗΣ ΚΑΣΩΝ

2506751103

EPDM|EPDM

Μέτρα
Meters



GASKET FOR FRAME COUPLING

ΕΛΑΣΤΙΚΟ ΣΥΝΕΡΓΑΣΙΑΣ-ΣΥΝΔΕΣΗΣ ΚΑΣΩΝ

A large, abstract graphic on the left side of the page, composed of several overlapping yellow and orange geometric shapes, including triangles and rectangles, creating a dynamic, layered effect.

General Information Γενικές Πληροφορίες

Γενικές Πληροφορίες

1. Το αλουμίνιο ως δομικό υλικό

Με την μέθοδο της διέλασης το αλουμίνιο έχει την δυνατότητα να δημιουργεί πολύπλοκες διατομές με ανοχές ακριβείας. Το αλουμίνιο μπορεί να μορφοποιηθεί σε πραγματικά απεριόριστο αριθμό μοναδικών προφίλ, καθένα από τα οποία ικανοποιεί ειδικές δομικές και αισθητικές απαιτήσεις. Αυτή η ικανότητα του υλικού να προσφέρει απείριτες και καθαίσητες λύσεις σε ιδιαίτερα πολύπλοκα σχεδιαστικά προβλήματα το οδήγησε στην ηγετική θέση που κατέχει σήμερα. Το αλουμίνιο επιλέγεται για το εξωτερικό των κτιρίων γιατί είναι σταθερό, ανθεκτικό στη διάβρωση και ελαφρύ μέταλλο. Μια από τις πιο δελεαστικές ιδιότητες του αλουμινίου για τον μηχανικό, είναι ο καταπληκτικός λόγος αντίστασης/βάρους. Στα 2,7 gr/cm², το αλουμίνιο είναι 66% πιο ελαφρύ από τον χάλυβα. Επίσης είναι ανθεκτικό σε ψαθυρή θραύση. Όταν γίνεται σύγκριση μεταξύ κατασκευών αλουμινίου και κατασκευών χάλυβα, ο μεγαλύτερος συντελεστής ελαστικότητας του αλουμινίου σημαίνει ότι ο λόγος βάρους 1:2 επιτυγχάνεται εύκολα. Ακόμη, μπορεί να κατεργαστεί με υψηλές ταχύτητες κοπής και οι συγκολλητές συνδέσεις δεν είναι απαραίτητες. Αυτά τα πλεονεκτήματα συμβάλλουν στην μείωση των χρόνων κατασκευής. Τα προφίλ που συνθέτουν τα συστήματα της Alumil είναι από κράμα EN AW 6060 σύμφωνα με το εναρμονισμένο πρότυπο (EN) 755-1. Τα μηχανικά χαρακτηριστικά συμμορφώνονται με το πρότυπο EN 755-2, με συντελεστή ελαστικότητας 70kN/mm². Οι ανοχές βασίζονται στο EN 755-3.

2. Επαφή με άλλα υλικά

2.1 Μέταλλα

Όταν δύο μέταλλα με διαφορετική ηλεκτροαρνητικότητα (electro-negativity) έρχονται σε επαφή σε υγρό περιβάλλον, το πιο ηλεκτροαρνητικό από τα δύο, μέταλλο, υφίσταται μια ηλεκτρική και οξειδωτική τάση. Το αλουμίνιο είναι περισσότερο ηλεκτροαρνητικό συγκρινόμενο με τα άλλα μέταλλα. Ο εκτεθειμένος (απροστατευτος) χάλυβας, οξειδώνεται και επιτίθεται στο αλουμίνιο. Για να αποφευχθεί η διάβρωση του αλουμινίου, θα πρέπει να τοποθετείται μεταξύ των δύο μετάλλων ένα μονωτικό διαχωριστικό. Αντιθέτως, η επαφή με τον ανοξείδωτο χάλυβα, από όσα γνωρίζουμε μέχρι σήμερα, δεν φαίνεται να βλάπτει το αλουμίνιο. Η επαφή με τον χαλκό και τα κράματά του είναι εξαιρετικά επιζήμια για το αλουμίνιο και η προστασία με επιφανειακή μόνωση αυτών των δύο υλικών απαιτείται. Τέλος και ο μόλυβδος είναι πιο ηλεκτροθετικός από το αλουμίνιο και θα πρέπει να μονώνεται επίσης.

2.2 Ξύλο

Τα περισσότερα είδη ξυλείας δεν έχουν επιβλαβείς επιπτώσεις στο αλουμίνιο. Ορισμένα είδη ξυλείας όμως, όπως η δρύς και η καρυδιά, παράγουν οξέα τα οποία προσβάλλουν και φθείρουν το αλουμίνιο. Αυτά τα φαινόμενα παρατηρούνται κυρίως σε συνθήκες αυξημένης υγρασίας στο περιβάλλον ή όταν το ξύλο δεν είναι αρκετά στεγνό. Συνιστάται η μόνωση με την χρήση ασφαλτούχου χρώματος. Επίσης όταν το ξύλο υποβάλλεται σε επεξεργασίες για την προφύλαξή του από την υγρασία και τα έντομα, θα πρέπει να ελέγχεται ότι οι χημικές ουσίες που χρησιμοποιούνται για την κατεργασία δεν είναι επιβλαβείς για το αλουμίνιο. Προϊόντα που στην σύνθεσή τους περιέχεται στεατικός χαλκός, άλατα υδραργύρου και φθοριοϋδες ενώσεις, είναι πολύ επιβλαβή για το αλουμίνιο και θα πρέπει να αποφεύγονται.

2.3 Ασβέστης/Τσιμέντο

Σε συνθήκες υγρασίας, ο ασβέστης ή το τσιμέντο αντιδρούν με το αλουμίνιο (ακόμη και όταν είναι ανοδιωμένο) αποκαλύπτοντας επιφανειακές λευκές κηλίδες στην επιφάνεια του μετάλλου μετά τον καθαρισμό. Συνιστάται να προστατεύεται το αλουμίνιο κατά την τοποθέτηση με το προστατευτικό φιλμ της Alumil.

General Information

1. Aluminium as a fabrication material

Aluminium has the capability of being extruded into complex shapes to exact tolerances. Aluminium can be formed into literally thousands of unique profiles, each one able to meet a number of specific structural and aesthetic requirements. It is this capability to provide simple elegant solutions to extremely complex design problems that has led to aluminium's enduring appeal. Aluminium is chosen for outdoor use because it is a stable, corrosion-resistant and light weight metal. One of aluminium's primary appeals to a specifier is its exceptional strength to weight ratio. At 2.7g/cm², aluminium is 66% lighter than steel. It is also far less susceptible to brittle fractures. Indeed, when aluminium and steel structures are compared, aluminium's greater modulus of elasticity means that weight ratios of 1:2 are easily attained. It can also be processed at high cutting speeds and welded connections are not necessary. These advantages help to reduce fabrication time. Alumil constructions are realized with aluminium profiles extruded in the alloy EN AW 6060 according to EN 755-1. The mechanical characteristics conform to the standard EN 755-2, with a modulus of elasticity of 70GPa. The tolerances are based on EN 755-3.

2. Contact with other materials

2.1 Metals

When two metals of differing electro-negativity values come into contact in humid conditions, an electrical couple is formed giving rise to oxidizing effects at the expense of electro-negative metal of the couple. In order to avoid severe corrosion effects, an insulating barrier should be placed between the two metals. Contact with stainless steel has not been found to be harmful to aluminium to date. Contact with copper and its alloys is extremely harmful to aluminium. It is absolutely necessary to insulate these two metals. Lead should be insulated as well.

2.2 Timber

Most timbers have no harmful effects on aluminium. Some such as walnut however, produce acids which attack and damage aluminium. These effects occur especially in humid conditions or when the timber is not sufficiently dry. Insulation is recommended by using a bituminous paint. When you treat timber against humidity and insects you should check that the chemical substances used in the treatment are not harmful to aluminium. Products containing copper salts, mercury salts, and fluoride compounds are very harmful to aluminium and should be avoided.

2.3 Lime/Cement

In humid conditions, limestone or cement reacts with aluminium (even when anodized) revealing superficial white spots on the surface of the metal after cleaning. It is advisable to protect the aluminium during installation with ALUMIL protective foil.

3. Επιφανειακή επεξεργασία

Είναι διαθέσιμα τα παρακάτω χρώματα:

Αποχρώσεις ανοδίωσης:

Φυσικό ματ χρώμα
Μπρούτζινο χρώμα
Ειδικές αποχρώσεις ανοδίωσης

Η διαδικασία ανοδίωσης γίνεται σύμφωνα με τις προδιαγραφές της EWAA-EURAS.

Χρώματα ηλεκτροστατικής βαφής:

Λευκό
Καφέ
Χρώματα RAL
Χρώματα SABLE

Η διαδικασία της ηλεκτροστατικής βαφής γίνεται σύμφωνα με τις προδιαγραφές της Qualicoat.

4. Αποθήκευση

Για την αποφυγή επιφανειακών φθορών πρέπει να παίρνονται οι παρακάτω προφυλάξεις:

- 4.1 Τα προφίλ να αποθηκεύονται σε χώρο που δεν υπάρχει υγρασία
- 4.2 Να αποφεύγεται οποιαδήποτε επαφή με χάλυβα, προστατεύοντας τα προφίλ με χαρτί συσκευασίας ή πλαστική μεμβράνη. Σε υγρές περιοχές σκουριά και ρινίσματα χάλυβα μπορούν να προκαλέσουν φθορές στην επιφανειακή επεξεργασία.
- 4.3 Τα προφίλ πρέπει να αποθηκεύονται σε οριζόντια θέση με τρόπο που να αποκλείεται η πιθανότητα φθοράς ή γρατσουνίσματος κατά την μετακίνησή τους.
- 4.4 Τα προφίλ να αποθηκεύονται συσκευασμένα.

5. Συντήρηση του αλουμινίου

Τόσο το ανοδιωμένο όσο και το ηλεκτροστατικά βαμμένο αλουμίνιο, πρέπει να καθαρίζονται σε τακτά διαστήματα. Σε ημιαστικές μη παραθαλάσσιες περιοχές που δεν επηρεάζονται από επιθετικά περιβαλλοντικά φαινόμενα όπως ατμοσφαιρική ρύπανση ή αλατώδες περιβάλλον, ο καθαρισμός μπορεί να γίνεται μαζί με τον καθαρισμό των τζαμιών. Για τον καθαρισμό του αλουμινίου συνιστάται η χρήση χλιαρού νερού και ενός «μαλακού» απορρυπαντικού που να μην είναι όξινο και να μην περιέχει αμμωνία. Μετά, πρέπει να ξεβγάζεται επιμελώς με νερό και να στεγνώνεται με ένα μαλακό απορροφητικό πανί. Σε αστικές ή παραθαλάσσιες περιοχές, ο καθαρισμός του αλουμινίου πρέπει να γίνεται πιο συχνά και με πολύ μεγάλη επιμέλεια. Οι επιφάνειες αλουμινίου που δεν εκτίθενται στην βροχή πρέπει να καθαρίζονται με μεγαλύτερη συχνότητα από τις εκτεθειμένες στην βροχή. Αν το νερό και τα μαλακά απορρυπαντικά δεν επαρκούν για τον καλό καθαρισμό του αλουμινίου, υπάρχουν και ειδικά για το αλουμίνιο απορρυπαντικά. Αυτά τα απορρυπαντικά περιέχουν ελαφρώς λειαντικά ψήγματα και μπορούν να χρησιμοποιηθούν σε συνδυασμό με ένα συνθετικό πανί καθαρισμού. Σε όλες τις περιπτώσεις είναι πολύ σημαντικό να ξεπλένονται καλά οι επιφάνειες και να στεγνώνονται επιμελώς, ειδικά οι γωνίες και τα προφίλ που έρχονται σε επαφή με το έδαφος. Για την προστασία και την επιμήκυνση του κύκλου ζωής του αλουμινίου, όλα τα προφίλ που βάφονται στα βαφεία της ALUMIL υποβάλλονται σε βελτιωτική επεξεργασία επιφάνειας SEASIDE CLASS, διαθέσιμο από την ALUMIL.

3. Surface treatment

The following colours are available:

Anodised finish:

Natural colour etched
Bronze colour
Special anodised colours

The anodising process is carried out according to the EWAA-EURAS regulations.

Painted finish:

White
Brown
RAL colours
Sable colours

The painting process is carried out in accordance to Qualicoat regulations.

4. Storage

To avoid superficial damage the following precautions should be taken:

- 4.1 Store the profiles in a dry area
- 4.2 Avoid any contact with steel by protecting the profiles with wrapping paper or plastic foil. In humid areas rust and steel burr can damage the surface finish.
- 4.3 Store the profiles horizontally in such a way as to eliminate the possibility of damaging or scratching the profiles while removing them.
- 4.4 Store the profiles in batches.

5. Aluminium maintenance

Both anodised and painted aluminium should be cleaned on a regular basis. For urban not littoral areas that are not subjected to aggressive elements like air pollution or salty air, it is sufficient to clean the aluminium whenever you clean the glass. Warm water should be used with a dilute of a non-aggressive, non-acetous detergent without ammonia for cleaning the aluminium. Then you should thoroughly rinse the aluminium with clear water and dry using an absorbing cloth. In urban areas or areas near to the sea, the aluminium should be cleaned more often and more thoroughly. Areas that are not exposed to rainfall should be cleaned more frequently than other surfaces. If water and mild detergents are not enough to clean the aluminium fenestrations there are detergents that have been specially developed for aluminium surfaces. These detergents contain light abrasive elements and can be used with a synthetic cleaning cloth. In all cases it is important to completely rinse surfaces with clear water and dry them thoroughly, especially the corners and the bottom profile. In order to protect and increase the life cycle of the aluminium, it may be treated with a very thin clear coat of water resistant film available from ALUMIL.

Χρήσιμα Ευρωπαϊκά πρότυπα και προδιαγραφές | Useful European standards and reference material

EN 10211	Θερμικές γέφυρες σε κτιριακές κατασκευές - Ροές θερμότητας και επιφανειακές θερμοκρασίες - Μέρος 1-2 Thermal bridges in building construction - Heat flows and surface temperatures - Detailed calculations (ISO 10211:2007) Parts 1-2
EN 12020-1	Αλουμίνιο και κράματα αλουμινίου - Διελασμένο προφίλ ακριβείας από κράματα EN AW-6060 και EN AW-6063 - Μέρος 1: Τεχνικές συνθήκες για έλεγχο και παράδοση Aluminium and aluminium alloys - Extruded precision profiles in alloys EN AW-6060 and EN AW-6063 - Part 1: Technical conditions for inspection and delivery
EN 12020-2	Αλουμίνιο και κράματα αλουμινίου - Διελασμένο προφίλ ακριβείας από κράματα EN AW-6060 και EN AW-6063 - Μέρος 2: Ανοχές διαστάσεων και μορφή Aluminium and aluminium alloys - Extruded precision profiles in alloys EN AW-6060 and EN AW-6063 - Part 2: Tolerances on dimensions and form
EN 12046	Δυνάμεις χειρισμού - Μέθοδος δοκιμής - Μέρος 1-2 Operating forces - Test method - Part 1: Windows Part 2: Doors
EN 12152	Υαλοπετάσματα - Αεροδιαπερατότητα - Απαιτήσεις επιδόσεων και ταξινόμηση Curtain walling - Air permeability - Performance requirements and classification
EN 12153	Υαλοπετάσματα - Αεροπερατότητα - Μέθοδος δοκιμής Curtain walling - Air permeability - Test method
EN 12154	Υαλοπετάσματα - Υδατοστεγανότητα - Απαιτήσεις απόδοσης και ταξινόμηση Curtain walling - Watertightness - Performance requirements and classification
EN 12155	Υαλοπετάσματα - Υδατοστεγανότητα - Εργαστηριακή δοκιμή υπό στατική πίεση Curtain walling - Watertightness - Laboratory test under static pressure
EN 12179	Υαλοπετάσματα - Αντίσταση στην ανεμοπίεση - Μέθοδος δοκιμής Curtain walling - Resistance to wind load - Test method
EN 12207	Παράθυρα και πόρτες - Αεροπερατότητα - Ταξινόμηση Windows and doors - Air permeability - Classification
EN 12208	Παράθυρα και πόρτες - Υδατοπερατότητα - Ταξινόμηση Windows and doors - Watertightness - Classification
EN 12210	Παράθυρα και πόρτες - Αντίσταση στην ανεμοπίεση - Ταξινόμηση Windows and doors - Resistance to wind load - Classification
EN 12211	Παράθυρα και πόρτες - Αντίσταση στην ανεμοπίεση - Μέθοδος δοκιμής Windows and doors - Resistance to wind load - Test method
EN 12400	Παράθυρα και πόρτες - Μηχανική ανθεκτικότητα - Απαιτήσεις και ταξινόμηση Windows and pedestrian doors - Mechanical durability - Requirements and classification
EN 12519	Παράθυρα και πόρτες για πεζούς - Ορολογία Windows and pedestrian doors - Terminology
EN 12567	Θερμική απόδοση παραθύρων και θυρών - Προσδιορισμός της θερμικής μετάδοσης με τη μέθοδο θερμής πλάκας - Μέρος 1 Thermal performance of windows and doors - Determination of thermal transmittance by hot box method - Part 1-2
EN 13049	Παράθυρα - Κρούση με μαλακό και βαρύ σώμα - Μέθοδος δοκιμής, απαιτήσεις ασφαλείας και ταξινόμηση Windows - Soft and heavy body impact - Test method, safety requirements and classification
EN 13115	Παράθυρα - Ταξινόμηση μηχανικών ιδιοτήτων - Φορτία που εξασκούνται κάθετα, κατά την στρέψη και κατά την λειτουργία Windows - Classification of mechanical properties - Racking, torsion and operating forces
EN 13141	Αερισμός κτιρίων - Δοκιμές επίδοσης συστατικών μερών / προϊόντων για αερισμό κατοικιών - Μέρος 1-8 Ventilation for buildings - Performance testing of components/products for residential ventilation Parts 1-8

Χρήσιμα Ευρωπαϊκά πρότυπα και προδιαγραφές | Useful European standards and reference material

EN 13123	Παράθυρα, πόρτες και εξώφυλλα - Αντίσταση στις εκρήξεις - Απαιτήσεις και ταξινόμηση - Μέρος 1-2 Windows, doors and shutters - Explosion resistance - Requirements and classification Parts 1-2
EN 13124	Παράθυρα, πόρτες και εξώφυλλα - Αντοχή σε εκρήξεις - Μέθοδοι δοκιμής - Μέρος 1-2 Windows, doors and shutters - Explosion resistance - Test method Parts 1-2
ENV 13420	Παράθυρα - Συμπεριφορά μεταξύ διαφορετικών κλιμάτων - Μέθοδος δοκιμής Windows - Behaviour between different climates - Test method
EN 13501	Ταξινόμηση δομικών προϊόντων και στοιχείων σχετικά με την φωτιά - Μέρος 1-5 Fire classification of construction products and building elements Parts 1-5
EN 13541	Ύαλος για δομική χρήση - Υαλοστάσια ασφαλείας - Δοκιμές για ταξινόμηση της αντίστασης σε πίεση λόγω έκρηξης Glass in building - Security glazing - Testing and classification of resistance against explosion pressure
EN 14351	Παράθυρα και πόρτες - Πρότυπο προϊόντος, χαρακτηριστικά επίδοσης - Μέρος 1: Παράθυρα και εξωτερικά συστήματα θυρών για πεζούς χωρίς χαρακτηριστικά πυραντίστασης ή/και διαρροής καπνού Windows and doors - Product standard, performance characteristics
EN 14600	Συστήματα θυρών και ανοιγόμενα παράθυρα με χαρακτηριστικά πυραντίστασης ή/και ελέγχου καπνού - Απαιτήσεις και ταξινόμηση Doorsets and openable windows with fire resisting and/or smoke control characteristics - Requirements and classification
EN 14608	Παράθυρα - Προσδιορισμός της αντίστασης σε κατακόρυφο φορτίο Windows - Determination of the resistance to racking
EN 14609	Παράθυρα - Προσδιορισμός της αντίστασης σε στατική στρέψη Windows - Determination of the resistance to static torsion



Πνευματικά Δικαιώματα:

Πνευματικά δικαιώματα © 2021 ΑΛΟΥΜΥΛ Α.Ε. Απαγορεύεται η αναδημοσίευση, ολική ή μερική αντιγραφή κειμένων, φωτογραφιών και γενικότερα πληροφοριών που περιέχονται στις σελίδες του εγχειριδίου και δεν αποτελούν αναδημοσίευση από άλλες πηγές. Όλα τα κείμενα, γραφικά, εικόνες που παρουσιάζονται σε οποιοδήποτε τμήμα του εγχειριδίου αποτελούν πνευματική ιδιοκτησία του δημιουργού τους. Κάθε αναδημοσίευση, η αναπαραγωγή, σε οποιοδήποτε μέσο, μετά ή άνευ επεξεργασίας, περιεχομένων του εγχειριδίου χωρίς προηγούμενη έγγραφη άδεια, δεν επιτρέπεται. Η μη επιτρεπτή χρήση του υλικού του εγχειριδίου μπορεί να συνιστά παράβαση και να επισύρει κυρώσεις σύμφωνα με Ν. 2121/93 και τους κανόνες διεθνούς δικαίου που ισχύουν στην Ελλάδα.

Αποκήρυξη Ευθύνης:

Η εταιρεία δεν ευθύνεται για τυπογραφικά λάθη, παραλείψεις και ανακρίβειες σε αυτό το εγχειρίδιο. Οι πληροφορίες σε αυτό το εγχειρίδιο υπόκεινται σε αλλαγή χωρίς προειδοποίηση.

Copyright Notice:

Copyright © 2021 Alumil S.A. The distribution, the partial or in whole copying of texts, photographs and generally, any of the contents included in this manual, is prohibited. The contents of this manual are original. All texts, graphics and images presented in any part of the manual belong to the intellectual property of their author. It is forbidden to republish and/or reproduce, by any means, with or without editing, the contents of this manual without the author's written permission. The unlawful use of the manual may lead to infringement and cause sanctions according to Law 2121/93 and the rules of international law that apply in Greece.

Disclaimer of Liability:

The Company is not responsible for typographical errors, omissions and any inaccuracies that may occur in this manual. The information in this manual is subject to change without notice.