


Alumil
Building excellence every day



SUPREME
S650 ECLIPSE

V 07/2024



INDEX - ΠΕΡΙΕΧΟΜΕΝΑ

TECHNICAL INFORMATION - ΤΕΧΝΙΚΕΣ ΠΛΗΡΟΦΟΡΙΕΣ

PROFILE INDEX - ΕΥΡΕΤΗΡΙΟ ΠΡΟΦΙΛ

PROFILES - ΠΡΟΦΙΛ

TYPOLOGIES SECTIONS - ΤΟΜΕΣ ΤΥΠΟΛΟΓΙΩΝ


TYPOLOGIES CUTTING LISTS - ΚΟΠΕΣ ΤΥΠΟΛΟΓΙΩΝ

GLAZINGS - ΥΑΛΩΣΕΙΣ

DIMENSIONAL LIMITATIONS - ΠΕΡΙΟΡΙΣΜΟΙ ΔΙΑΣΤΑΣΕΩΝ

ACCESSORIES - ΕΞΑΡΤΗΜΑΤΑ


GENERAL INFORMATION - ΓΕΝΙΚΕΣ ΠΛΗΡΟΦΟΡΙΕΣ



A large, abstract graphic on the left side of the page, composed of several overlapping yellow and orange triangles and quadrilaterals, creating a dynamic, geometric shape.

TECHNICAL INFORMATION

ΤΕΧΝΙΚΕΣ ΠΛΗΡΟΦΟΡΙΕΣ



Aluminum alloy Κράμα αλουμινίου	AlMgSi (EN AW 6060)
Hardness Σκληρότητα	According to EN 755-2 (70HBW) Σύμφωνα με το EN 755-2 (70HBW)
Minimum Powder Coating Thickness Ελάχιστο πάχος Βαφής (H/B)	According to Qualicoat Standard (60μm) Σύμφωνα με το πρότυπο Qualicoat (60μm)
Thermal-brake type Είδος θερμοδιακοπής	Mechanical with PA 6.6 fiber reinforced polyamide in sash and frame Μηχανική με παρεμβολή υαλοενισχυμένου πολυαμιδίου PA 6.6, σε φύλλο και κάσα
Profile Geometry Control Έλεγχος διαστάσεων διατομών	EN DIN 12020-2 Compliant Σύμφωνα με EN DIN 12020-2
Sash Depth dimensions (Width \ Height) Διαστάσεις Φύλλου (Πλάτος \ Ύψος)	62mm \ 22mm, 32mm, 65,4mm
Slide type Είδος κύλισης	Triple rollers on inox rail Τριπλά ράουλα πάνω σε ανοξείδωτο οδηγό
Glazing type Είδος υαλοπλάκα που μπορεί να δεχθεί	Double 35mm or Triple 45mm" Διπλός 35mm ή Τριπλός 45mm
Maximum glazing weight Μέγιστο βάρος υαλοπλάκων	1000 kg per sash 1000 Kg ανά φύλλο
Sealing Είδος στεγάνωσης	Perimetrical using four rows of TRI-FIN membrane brushes Περιμετρική με τέσσερις σειρές από βουρτσάκια μεμβράνης TRI-FIN

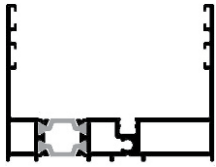
A large, abstract graphic on the left side of the page, composed of several overlapping yellow and orange geometric shapes, including triangles and parallelograms, creating a dynamic, angular composition.

PROFILE INDEX

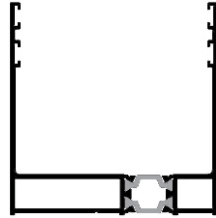
ΕΥΡΕΤΗΡΙΟ ΠΡΟΦΙΛ

TRACK PROFILES / ΟΔΗΓΟΙ

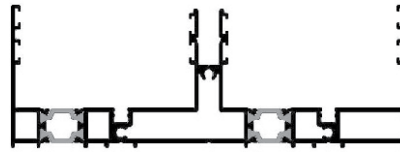
S31636



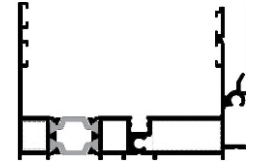
S31638



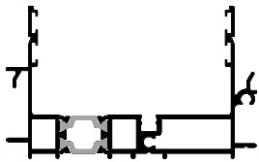
S31670



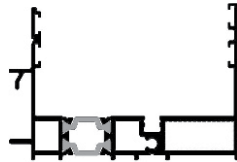
S31672



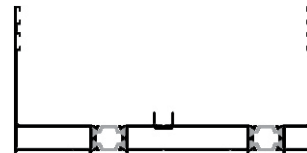
S31674



S31676



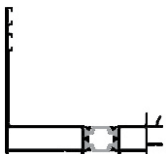
S31680



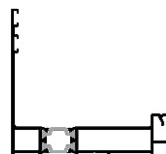
S31684



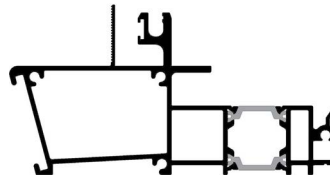
S31682



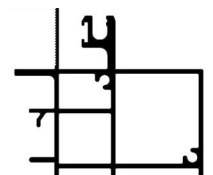
S31686



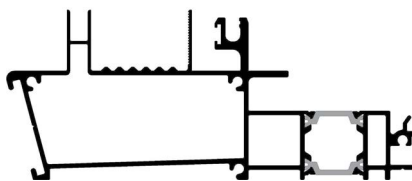
S31604



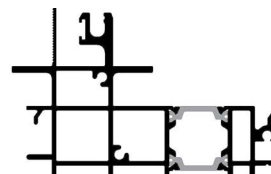
S31608



S31740



S31606



PRESS ON THE PROFILE - ΠΑΤΗΣΤΕ ΣΤΟ ΠΡΟΦΙΛ

SASHES / ΦΥΛΛΑ

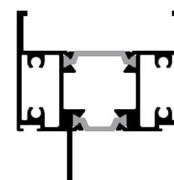
S30652



S30658

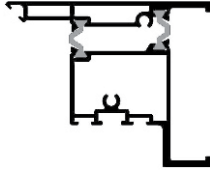


S31600

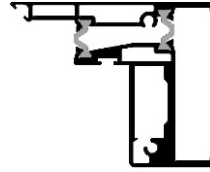


ADJOINING PROFILES / ΜΠΙΝΙ

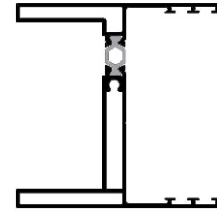
S31624



S31626

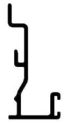


S31694

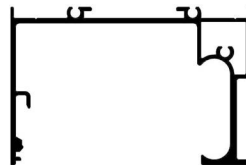


FLYSCREEN PROFILES / ΣΙΤΕΣ

S31736



S31737



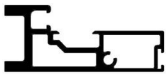
S31738



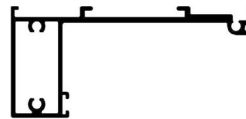
S31741



S31742



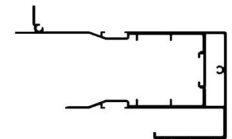
S31743



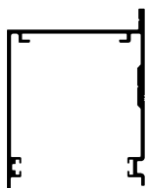
S31744



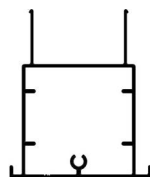
S50076



S50079



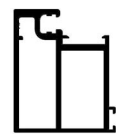
S50082



S50143

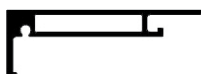


S70813



INTERLOCK PROFILES / ΓΑΝΤΖΟΙ

S31609



S31703



S31704



S31731



S31749



S31750



ADD-ON PROFILES / ΠΡΟΣΘΕΤΑ

M8464



S30669



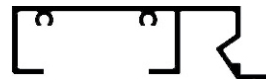
S31688



S31725



S31755



M9316



S31752



S31702



S70814



S31698



S31733



S31759



PRESS ON THE PROFILE - ΠΑΤΗΣΤΕ ΣΤΟ ΠΡΟΦΙΛ

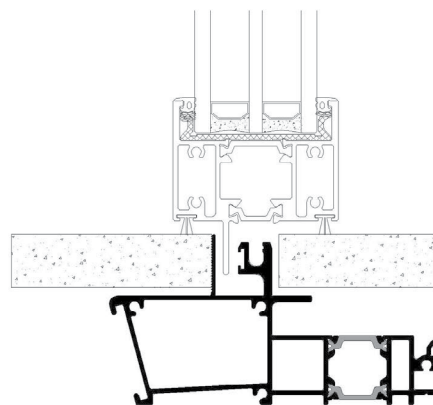
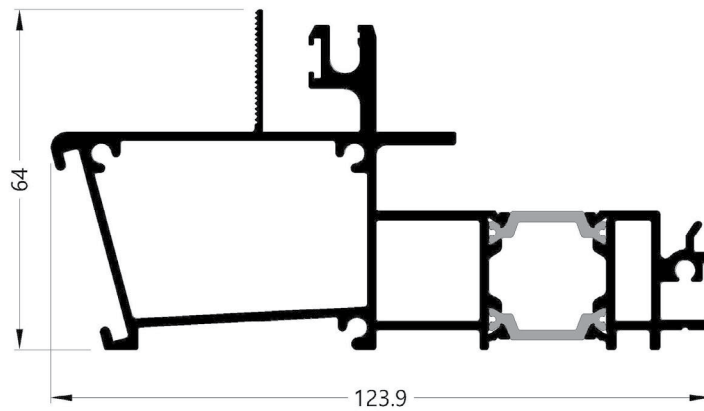
A large, abstract graphic on the left side of the page, composed of several overlapping diagonal bands in shades of yellow and orange, extending from the top left towards the center.

PROFILES ΠΡΟΦΙΛ

Required Accessories / Απαιτούμενα Εξαρτήματα

Profile: S31604
 TRACK PROFILE
 ΟΔΗΓΟΣ
 System: S650 Eclipse
 Weight: 2599.20
 Ix (cm⁴): 117.60
 Iy (cm⁴): 30.28
 Status: Active
 Bicolor: No
 Bar Length: 7000
 Min Order Kg: -

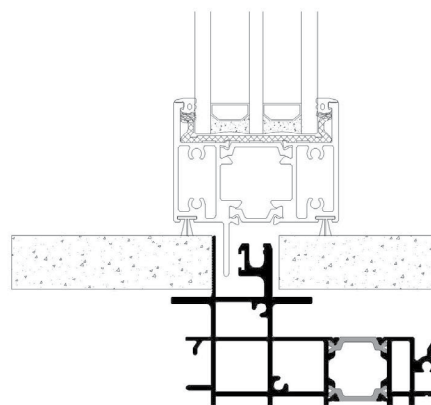
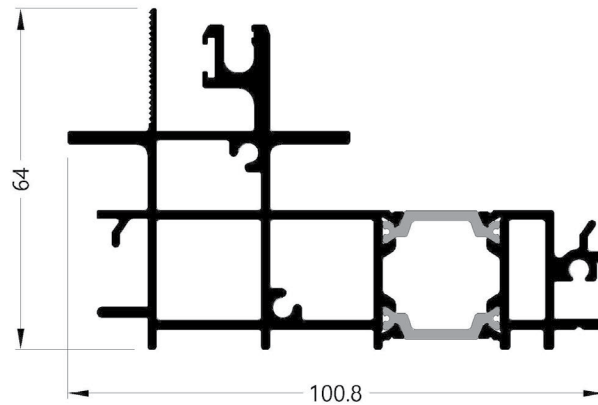
EX-1453160400	CORNER CONNECTOR FOR S31604 / ΓΩΝΙΑΚΟΣ ΣΥΝΔΕΣΜΟΣ ΓΙΑ S31604
EX-1451881830	CORNER CONNECTOR FOR S650 ECLIPSE TRACK 18,8mm / ΓΩΝΙΑΚΟΣ ΣΥΝΔΕΣΜΟΣ ΟΔΗΓΩΝ S650 ECLIPSE 18,8mm
INT-6603160403	CENTRAL SEAL FOR S650 ECLIPSE / ΚΕΝΤΡΙΚΟ ΣΤΕΓΑΝΩΤΙΚΟ ΓΙΑ S650 ECLIPSE
INT-3113160408	PAIR OF END CAPS FOR S650 MARBLE DOUBLE FRAME CONNECTION / ΖΕΥΓΟΣ ΤΑΠΩΝ ΣΥΝΔΕΣΗΣ ΔΙΠΛΟΥ ΟΔΗΓΟΥ
INT-3113160600	FOAM GASKET BARRIER FOR S650 ECLIPSE / ΑΦΡΩΔΗΣ ΦΡΑΓΜΟΣ ΟΔΗΓΟΥ S650 ECLIPSE
INT-3113160406	PAIR OF END CAPS FOR S650 ECLIPSE MULTI-TRACK FRAME CONNECTION OUT / ΖΕΥΓΟΣ ΤΑΠΩΝ S650 ECLIPSE ΣΥΝΔΕΣΗΣ ΕΞΩ ΠΟΛΛΑΠΛΟΥ ΟΔΗΓΟΥ
INT-3113160422	EPDM FOAM BARRIER FOR S31604 / ΑΦΡΩΔΗΣ ΦΡΑΓΜΟΣ ΟΔΗΓΟΥ S31604
INT-3116316304	DRAINAGE ADAPTOR D25 TO D32 / ΑΝΤΑΠΤΟΡΑΣ ΑΠΟΡΡΟΗΣ ΥΔΑΤΟΛΕΚΑΝΗΣ ΑΠΟ Φ25 ΣΕ Φ32
EX-3113146800	CONNECTOR FOR TRIPLE TRACK ECLIPSE / ΕΝΩΤΙΚΟ ΤΡΙΠΛΟΥ ΟΔΗΓΟΥ ECLIPSE
EX-3113140800	DOUBLE TRACK CONNECTOR / ΕΝΩΤΙΚΟ ΔΙΠΛΟΥ ΟΔΗΓΟΥ
INT-6600165000	INOX HEAVY DUTY RAIL S650 ECLIPSE 6m / ΟΔΗΓΟΣ INOX ΒΑΡΕΩΣ ΤΥΠΟΥ S650 ECLIPSE 6m



Required Accessories / Απαιτούμενα Εξαρτήματα

Profile: S31606
TRACK PROFILE
ΟΔΗΓΟΣ
System: S650 Eclipse
Weight: 2498.50
Ix (cm⁴): 72.67
Iy (cm⁴): 27.50
Status: Active
Bicolor: No
Bar Length: 7000
Min Order Kg: -

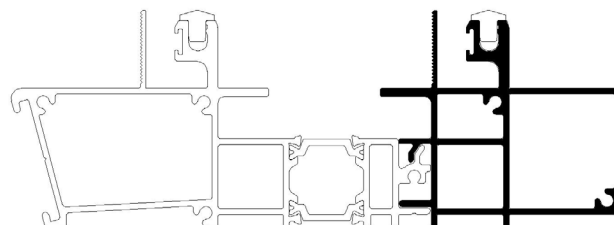
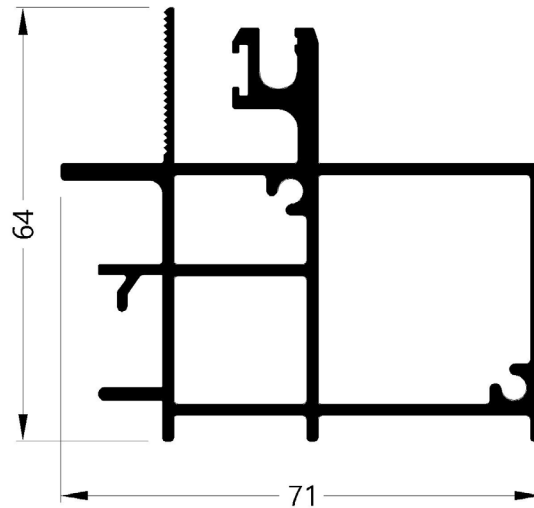
EX-3113146800	CONNECTOR FOR TRIPLE TRACK ECLIPSE / ΕΝΩΤΙΚΟ ΤΡΙΠΛΟΥ ΟΔΗΓΟΥ ECLIPSE
INT-6600165000	INOX HEAVY DUTY RAIL S650 ECLIPSE 6m / ΟΔΗΓΟΣ INOX ΒΑΡΕΩΣ ΤΥΠΟΥ S650 ECLIPSE 6m
INT-3113160610	FOAM CENTRAL SEAL FOR S650 ECLIPSE / ΑΦΡΩΔΕΣ ΚΕΝΤΡΙΚΟ ΣΤΕΓΑΝΩΤΙΚΟ S650 ECLIPSE
INT-3113160800	PAIR OF END CAPS FOR S650 ECLIPSE MULTI-TRACK FRAME CONNECTION INS / ΖΕΥΓΟΣ ΤΑΠΩΝ S650 ECLIPSE ΣΥΝΔΕΣΗΣ ΠΟΛΛΑΠΛΟΥ ΟΔΗΓΟΥ ΜΕΣ
INT-3113160600	FOAM GASKET BARRIER FOR S650 ECLIPSE / ΑΦΡΩΔΗΣ ΦΡΑΓΜΟΣ ΟΔΗΓΟΥ S650 ECLIPSE
INT-6603160403	CENTRAL SEAL FOR S650 ECLIPSE / ΚΕΝΤΡΙΚΟ ΣΤΕΓΑΝΩΤΙΚΟ ΓΙΑ S650 ECLIPSE



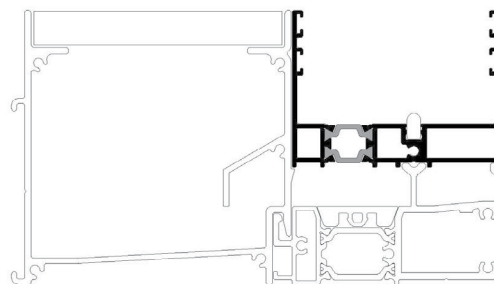
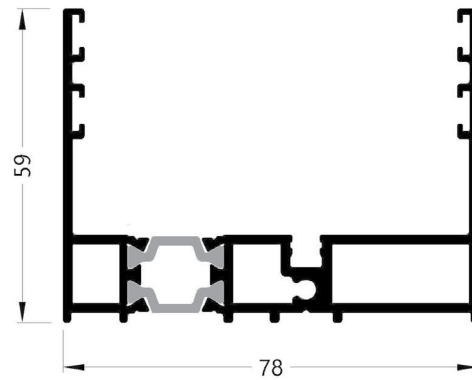
Required Accessories / Απαιτούμενα Εξαρτήματα

Profile: S31608
TRACK PROFILE
ΟΔΗΓΟΣ
System: S650 Eclipse
Weight: 1817.20
Ix (cm⁴): 25.26
Iy (cm⁴): 21.03
Status: Active
Bicolor: No
Bar Length: 7000
Min Order Kg: -

INT-6600165000	INOX HEAVY DUTY RAIL S650 ECLIPSE 6m / ΟΔΗΓΟΣ INOX ΒΑΡΕΩΣ ΤΥΠΟΥ S650 ECLIPSE 6m
EX-1451881830	CORNER CONNECTOR FOR S650 ECLIPSE TRACK 18,8mm / ΓΩΝΙΑΚΟΣ ΣΥΝΔΕΣΜΟΣ ΟΔΗΓΩΝ S650 ECLIPSE 18,8mm
EX-3113140800	DOUBLE TRACK CONNECTOR / ΕΝΩΤΙΚΟ ΔΙΠΛΟΥ ΟΔΗΓΟΥ
EX-3113146800	CONNECTOR FOR TRIPLE TRACK ECLIPSE / ΕΝΩΤΙΚΟ ΤΡΙΠΛΟΥ ΟΔΗΓΟΥ ECLIPSE
INT-3113160610	FOAM CENTRAL SEAL FOR S650 ECLIPSE / ΑΦΡΩΔΕΣ ΚΕΝΤΡΙΚΟ ΣΤΕΓΑΝΩΤΙΚΟ S650 ECLIPSE
INT-3113160608	PAIR OF END CAPS FOR S650 ECLIPSE MULTI-TRACK FRAME CONNECTION MID / ΖΕΥΓΟΣ ΤΑΠΩΝ S650 ECLIPSE ΣΥΝΔΕΣΗΣ ΠΟΛΛΑΠΛΟΥ ΟΔΗΓΟΥ ΕΝΔΙΑΜ
INT-3113160600	FOAM GASKET BARRIER FOR S650 ECLIPSE / ΑΦΡΩΔΗΣ ΦΡΑΓΜΟΣ ΟΔΗΓΟΥ S650 ECLIPSE
INT-6603160403	CENTRAL SEAL FOR S650 ECLIPSE / ΚΕΝΤΡΙΚΟ ΣΤΕΓΑΝΩΤΙΚΟ ΓΙΑ S650 ECLIPSE
INT-3113160408	PAIR OF END CAPS FOR S650 MARBLE DOUBLE FRAME CONNECTION / ΖΕΥΓΟΣ ΤΑΠΩΝ ΣΥΝΔΕΣΗΣ ΔΙΠΛΟΥ ΟΔΗΓΟΥ

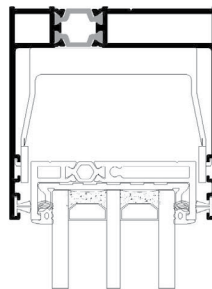
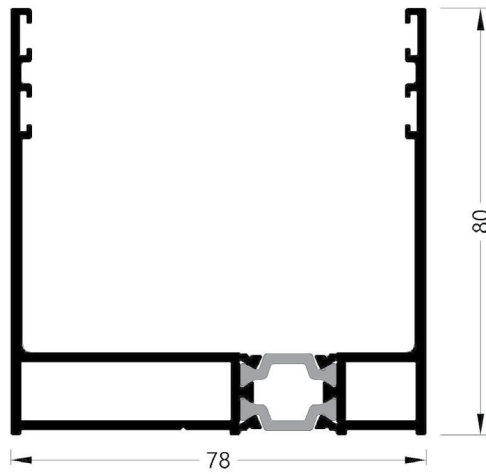


Profile: S31636
TRACK PROFILE
ΟΔΗΓΟΣ
System: S650
Weight: 1705
Ix (cm⁴): 51.48
Iy (cm⁴): 16.66
Status: Active
Bicolor: No
Bar Length: 7000
Min Order Kg: -



Profile: S31638
TRACK PROFILE
ΟΔΗΓΟΣ
System: S650
Weight: 1879.80
Ix (cm⁴): 41.75
Iy (cm⁴): 7.48
Status: Active
Bicolor: No
Bar Length: 7000
Min Order Kg: -

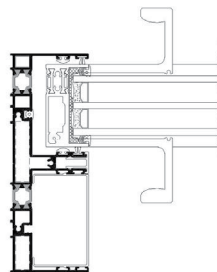
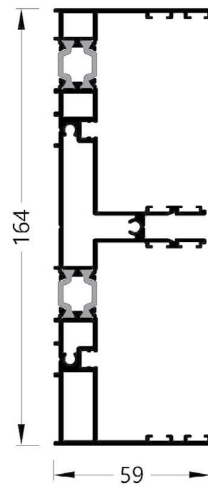
INT-3113168003	SASH SPACER FOR S650 / ΑΠΟΣΤΑΤΙΚΟ ΚΥΛΙΣΗΣ ΦΥΛΛΟΥ S650
----------------	---



Required Accessories / Απαιτούμενα Εξαρτήματα

Profile: S31670
TRACK PROFILE
ΟΔΗΓΟΣ
System: S650
Weight: 3343
Ix (cm⁴): 357.10
Iy (cm⁴): 31.69
Status: Active
Bicolor: No
Bar Length: 7000
Min Order Kg: -

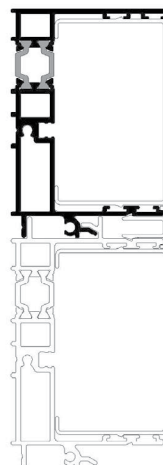
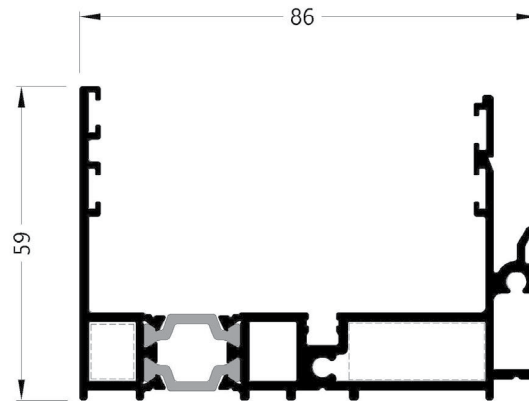
EX-2400031201	FRAME TRACK COVERING GASKET EPDM BLACK / ΕΛΑΣΤΙΚΟ ΚΑΛΥΨΗΣ ΟΔΗΓΩΝ ΣΥΡΟΜΕΝΩΝ EPDM ΜΑΥΡΟ
INT-6603167251	CONNECTOR FOR S650 25.1mm / ΕΝΩΤΙΚΟΣ ΣΥΝΔΕΣΜΟΣ S650 25.1mm
INT-6503167003	SHOCK ABSORBER S650 / ΑΜΟΡΤΙΣΕΡ ΦΥΛΛΟΥ S650
INT-6603167082	CONNECTOR FOR S650 8.2mm / ΕΝΩΤΙΚΟΣ ΣΥΝΔΕΣΜΟΣ S650 8.2mm
INT-6306501130	SPACER 1.5MM FOR S650 FRONT LOCK / ΑΠΟΣΤΑΤΗΣ 1.5MM ΜΠΡΟΣΤΙΝΟΥ ΚΛΕΙΔΩΜΑΤΟΣ S650
INT-2400031400	GASKET FOR BRUSH FIXATION EPDM (NEW) BLACK / ΕΛΑΣΤΙΚΟ ΣΤΑΘΕΡΟΠΟΙΗΣΗΣ ΒΟΥΡΤΣΑΣ EPDM (ΝΕΟ) ΜΑΥΡΟ
EX-3113174003	PAIR OF END CAPS FOR S650 ECLIPSE TRACK WITH FLYSCREEN / ΖΕΥΓΟΣ ΤΑΠΙΩΝ ΣΥΝΔΕΣΗΣ ΟΔΗΓΟΥ ΜΕ ΣΗΤΑ S650 ECLIPSE



Required Accessories / Απαιτούμενα Εξαρτήματα

Profile: S31672
TRACK PROFILE
ΟΔΗΓΟΣ
System: S650
Weight: 1807.10
Ix (cm⁴): 59.31
Iy (cm⁴): 15.99
Status: Active
Bicolor: No
Bar Length: 7000
Min Order Kg: -

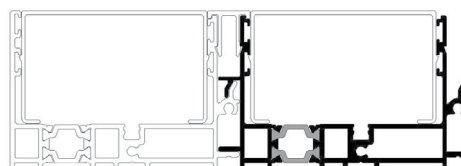
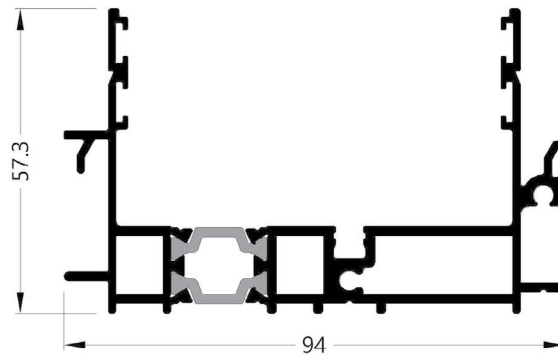
INT-6603167251	CONNECTOR FOR S650 25.1mm / ΕΝΩΤΙΚΟΣ ΣΥΝΔΕΣΜΟΣ S650 25.1mm
EX-2400031201	FRAME TRACK COVERING GASKET EPDM BLACK / ΕΛΑΣΤΙΚΟ ΚΑΛΥΨΗΣ ΟΔΗΓΩΝ ΣΥΡΟΜΕΝΩΝ EPDM ΜΑΥΡΟ
INT-6503167003	SHOCK ABSORBER S650 / ΑΜΟΡΤΙΣΕΡ ΦΥΛΛΟΥ S650
INT-3113167203	PAIR OF STOPPERS FOR S31698 COVER PROFILE FOR MULTISASH S650 TYPOLOGIES / ΖΕΥΓΟΣ ΣΤΟΠΕΡ ΓΙΑ ΚΑΠΑΚΙ ΟΔΗΓΟΥ S31698 ΓΙΑ ΠΟΛΥΦΥΛΛΕΣ ΤΥΠΟΛΟΓΙΕΣ S650
INT-6603167082	CONNECTOR FOR S650 8.2mm / ΕΝΩΤΙΚΟΣ ΣΥΝΔΕΣΜΟΣ S650 8.2mm
INT-2400031400	GASKET FOR BRUSH FIXATION EPDM (NEW) BLACK / ΕΛΑΣΤΙΚΟ ΣΤΑΘΕΡΟΠΟΙΗΣΗΣ ΒΟΥΡΤΣΑΣ EPDM (ΝΕΟ) ΜΑΥΡΟ



Required Accessories / Απαιτούμενα Εξαρτήματα

Profile: S31674
TRACK PROFILE
ΟΔΗΓΟΣ
System: S650
Weight: 1884
Ix (cm⁴): 63.56
Iy (cm⁴): 15.48
Status: Active
Bicolor: No
Bar Length: 7000
Min Order Kg: -

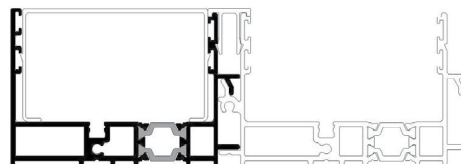
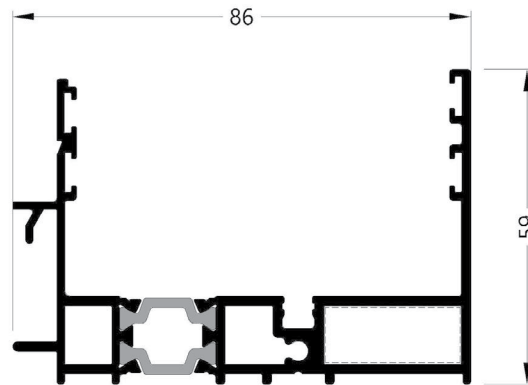
INT-2400031400	GASKET FOR BRUSH FIXATION EPDM (NEW) BLACK / ΕΛΑΣΤΙΚΟ ΣΤΑΘΕΡΟΠΟΙΗΣΗΣ ΒΟΥΡΤΣΑΣ EPDM (ΝΕΟ) ΜΑΥΡΟ
INT-6603167082	CONNECTOR FOR S650 8.2mm / ΕΝΩΤΙΚΟΣ ΣΥΝΔΕΣΜΟΣ S650 8.2mm
INT-6503167003	SHOCK ABSORBER S650 / ΑΜΟΡΤΙΣΕΡ ΦΥΛΛΟΥ S650
EX-2400031201	FRAME TRACK COVERING GASKET EPDM BLACK / ΕΛΑΣΤΙΚΟ ΚΑΛΥΨΗΣ ΟΔΗΓΩΝ ΣΥΡΟΜΕΝΩΝ EPDM ΜΑΥΡΟ
INT-6603167251	CONNECTOR FOR S650 25.1mm / ΕΝΩΤΙΚΟΣ ΣΥΝΔΕΣΜΟΣ S650 25.1mm



Profile: S31676
TRACK PROFILE
ΟΔΗΓΟΣ
System: S650
Weight: 1761.50
Ix (cm⁴): 55.29
Iy (cm⁴): 16.16
Status: Active
Bicolor: No
Bar Length: 7000
Min Order Kg: -

Required Accessories / Απαιτούμενα Εξαρτήματα

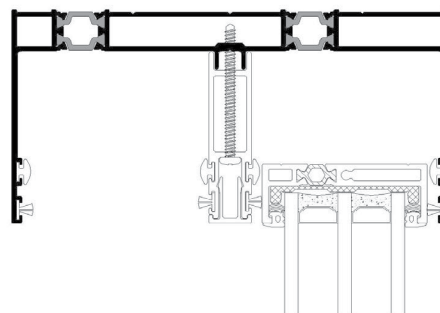
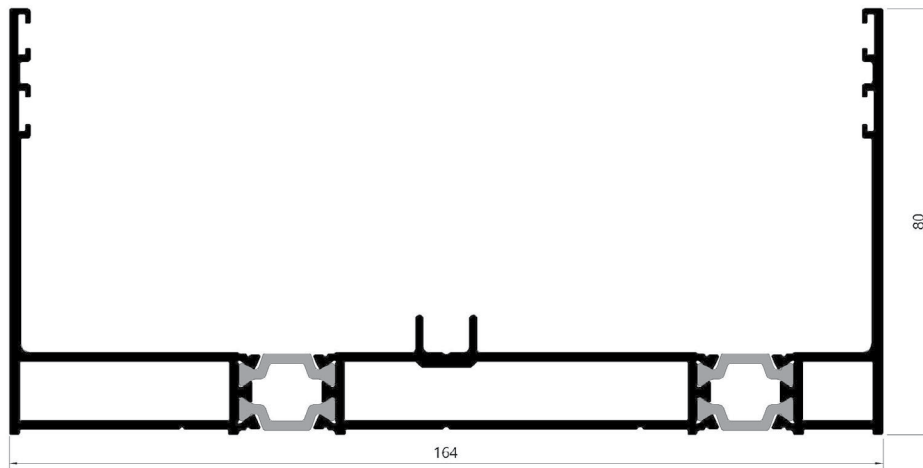
INT-2400031400	GASKET FOR BRUSH FIXATION EPDM (NEW) BLACK / ΕΛΑΣΤΙΚΟ ΣΤΑΘΕΡΟΠΟΙΗΣΗΣ ΒΟΥΡΤΣΑΣ EPDM (ΝΕΟ) ΜΑΥΡΟ
INT-6603167251	CONNECTOR FOR S650 25.1mm / ΕΝΩΤΙΚΟΣ ΣΥΝΔΕΣΜΟΣ S650 25.1mm
INT-6603167082	CONNECTOR FOR S650 8.2mm / ΕΝΩΤΙΚΟΣ ΣΥΝΔΕΣΜΟΣ S650 8.2mm
EX-2400031201	FRAME TRACK COVERING GASKET EPDM BLACK / ΕΛΑΣΤΙΚΟ ΚΑΛΥΨΗΣ ΟΔΗΓΩΝ ΣΥΡΟΜΕΝΩΝ EPDM ΜΑΥΡΟ
INT-6503167003	SHOCK ABSORBER S650 / ΑΜΟΡΤΙΣΕΡ ΦΥΛΛΟΥ S650



Required Accessories / Απαιτούμενα Εξαρτήματα

Profile: S31680
TRACK PROFILE
ΟΔΗΓΟΣ
System: S650
Weight: 2986.10
Ix (cm⁴): 409.21
Iy (cm⁴): 50.22
Status: Active
Bicolor: No
Bar Length: 7000
Min Order Kg: -

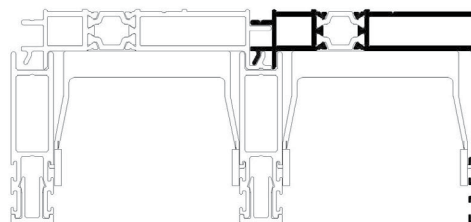
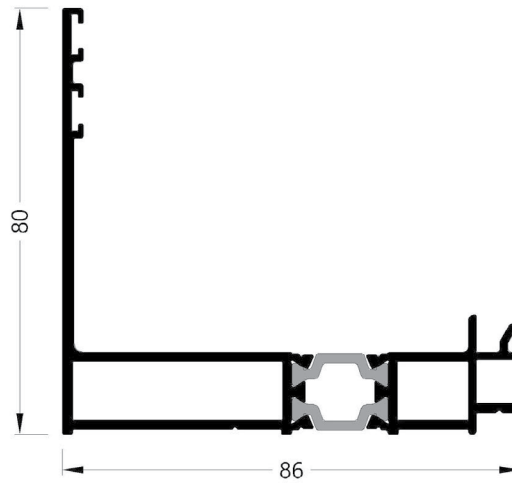
INT-2400031400	GASKET FOR BRUSH FIXATION EPDM (NEW) BLACK / ΕΛΑΣΤΙΚΟ ΣΤΑΘΕΡΟΠΟΙΗΣΗΣ ΒΟΥΡΤΣΑΣ EPDM (ΝΕΟ) ΜΑΥΡΟ
INT-3113168813	PAIR OF UPPER CENTRAL SEAL FOR S650 / ΖΕΥΓΟΣ ΑΝΩ ΚΕΝΤΡΙΚΩΝ ΣΤΕΓΑΝΩΤΙΚΩΝ S650
INT-6603167389	CONNECTOR FOR S650 38.9mm / ΕΝΩΤΙΚΟΣ ΣΥΝΔΕΣΜΟΣ S650 38.9mm
INT-3113168003	SASH SPACER FOR S650 / ΑΠΟΣΤΑΤΙΚΟ ΚΥΛΙΣΗΣ ΦΥΛΛΟΥ S650
INT-1123881000	CORNER TYPOLOGY CONNECTOR PAIR FOR S650 UPPER GUIDE 38.8mm x 5mm / ΖΕΥΓΑΡΙ ΓΩΝΙΑ ΣΥΝΔΕΣΗΣ ΓΩΝΙΑΚΟΥ S650 ΑΝΩ ΟΔΗΓΟΥ 38.8mm x 5mm
INT-6406500600	UPPER LOCK PROTECTION FOR S650 / ΠΡΟΣΤΑΣΙΑ ΑΝΩ ΚΛΕΙΔΩΜΑΤΟΣ S650
INT-6603167125	CONNECTOR FOR S650 12.5mm / ΕΝΩΤΙΚΟΣ ΣΥΝΔΕΣΜΟΣ S650 12.5mm



Required Accessories / Απαιτούμενα Εξαρτήματα

Profile: S31682
TRACK PROFILE
ΟΔΗΓΟΣ
System: S650
Weight: 1581
Ix (cm⁴): 51.67
Iy (cm⁴): 25.38
Status: Active
Bicolor: No
Bar Length: 7000
Min Order Kg: -

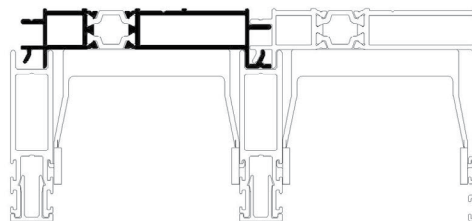
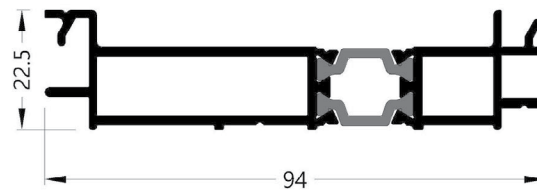
INT-3113168003	SASH SPACER FOR S650 / ΑΠΟΣΤΑΤΙΚΟ ΚΥΛΙΣΗΣ ΦΥΛΛΟΥ S650
INT-6603167125	CONNECTOR FOR S650 12.5mm / ΕΝΩΤΙΚΟΣ ΣΥΝΔΕΣΜΟΣ S650 12.5mm
INT-6603167389	CONNECTOR FOR S650 38.9mm / ΕΝΩΤΙΚΟΣ ΣΥΝΔΕΣΜΟΣ S650 38.9mm
INT-2400031400	GASKET FOR BRUSH FIXATION EPDM (NEW) BLACK / ΕΛΑΣΤΙΚΟ ΣΤΑΘΕΡΟΠΟΙΗΣΗΣ ΒΟΥΡΤΣΑΣ EPDM (ΝΕΟ) ΜΑΥΡΟ



Required Accessories / Απαιτούμενα Εξαρτήματα

Profile: S31684
TRACK PROFILE
ΟΔΗΓΟΣ
System: S650
Weight: 1287.20
Ix (cm⁴): 38
Iy (cm⁴): 2.01
Status: Active
Bicolor: No
Bar Length: 7000
Min Order Kg: -

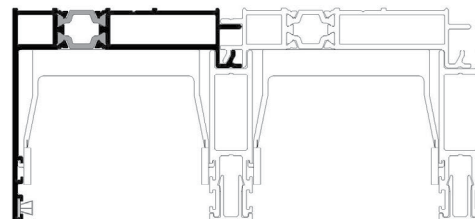
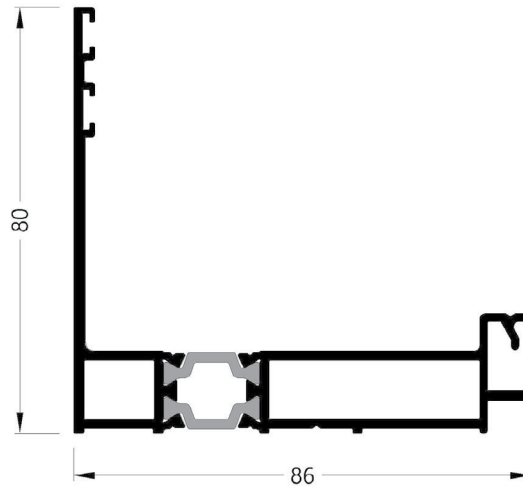
INT-3113168003	SASH SPACER FOR S650 / ΑΠΟΣΤΑΤΙΚΟ ΚΥΛΙΣΗΣ ΦΥΛΛΟΥ S650
INT-6603167125	CONNECTOR FOR S650 12.5mm / ΕΝΩΤΙΚΟΣ ΣΥΝΔΕΣΜΟΣ S650 12.5mm
INT-6603167389	CONNECTOR FOR S650 38.9mm / ΕΝΩΤΙΚΟΣ ΣΥΝΔΕΣΜΟΣ S650 38.9mm
INT-2400031400	GASKET FOR BRUSH FIXATION EPDM (NEW) BLACK / ΕΛΑΣΤΙΚΟ ΣΤΑΘΕΡΟΠΟΙΗΣΗΣ ΒΟΥΡΤΣΑΣ EPDM (ΝΕΟ) ΜΑΥΡΟ



Required Accessories / Απαιτούμενα Εξαρτήματα

Profile: S31686
TRACK PROFILE
ΟΔΗΓΟΣ
System: S650
Weight: 1586.30
Ix (cm⁴): 47.87
Iy (cm⁴): 25.35
Status: Active
Bicolor: No
Bar Length: 7000
Min Order Kg: -

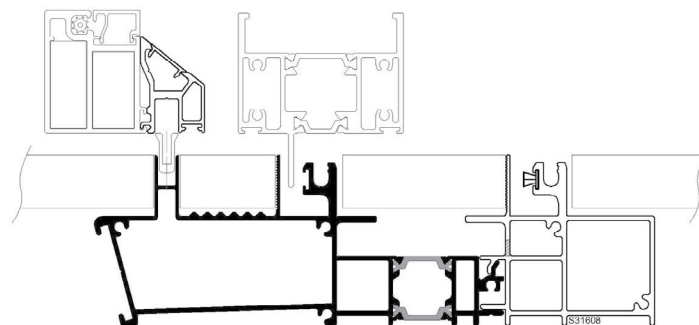
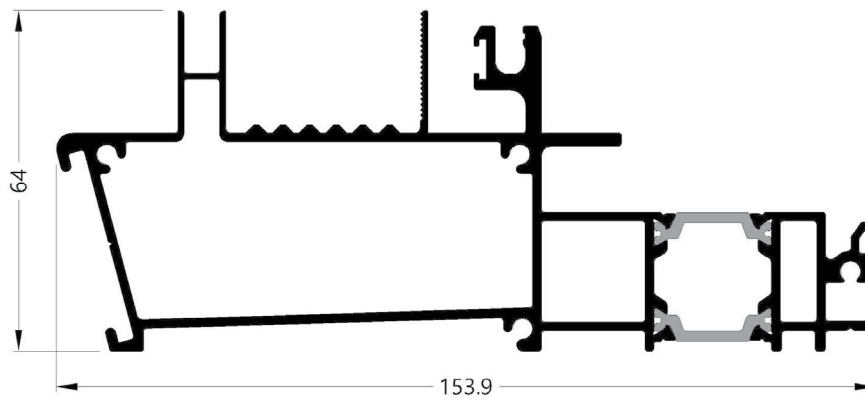
INT-3113168003	SASH SPACER FOR S650 / ΑΠΟΣΤΑΤΙΚΟ ΚΥΛΙΣΗΣ ΦΥΛΛΟΥ S650
INT-6603167125	CONNECTOR FOR S650 12.5mm / ΕΝΩΤΙΚΟΣ ΣΥΝΔΕΣΜΟΣ S650 12.5mm
INT-2400031400	GASKET FOR BRUSH FIXATION EPDM (NEW) BLACK / ΕΛΑΣΤΙΚΟ ΣΤΑΘΕΡΟΠΟΙΗΣΗΣ ΒΟΥΡΤΣΑΣ EPDM (ΝΕΟ) ΜΑΥΡΟ
INT-6603167389	CONNECTOR FOR S650 38.9mm / ΕΝΩΤΙΚΟΣ ΣΥΝΔΕΣΜΟΣ S650 38.9mm



Required Accessories / Απαιτούμενα Εξαρτήματα

Profile: S31740
 TRACK PROFILE
 ΟΔΗΓΟΣ
 System: S650 Eclipse
 Weight: 3084.60
 Ix (cm⁴): 38.86
 Iy (cm⁴): 229.77
 Status: Active
 Bicolor: No
 Bar Length: 7000
 Min Order Kg: -

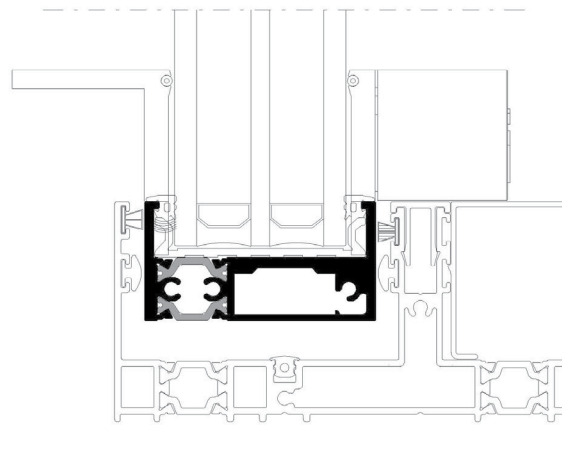
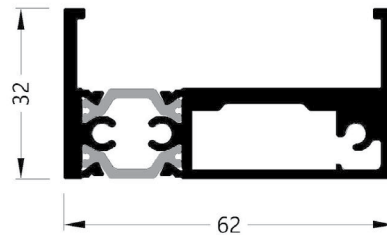
EX-3113174003	PAIR OF END CAPS FOR S650 ECLIPSE TRACK WITH FLYSCREEN / ΖΕΥΓΟΣ ΤΑΠΩΝ ΣΥΝΔΕΣΗΣ ΟΔΗΓΟΥ ΜΕ ΣΗΤΑ S650 ECLIPSE
EX-3113174022	WATER BARRIER FOR S31740 / ΦΡΑΓΜΟΣ ΑΠΟΡΡΟΗΣ ΓΙΑ S31740
EX-3115010203	BOTTOM END CAP FOR LEFT FLYSCREEN IFS S650 ECLIPSE / ΤΑΠΙΑ ΔΑΠΙΕΛΑΟΥ ΑΡΙΣΤΕΡΗΣ ΣΙΤΑΣ IFS S650 ECLIPSE
EX-3115010202	BOTTOM END CAP FOR RIGHT FLYSCREEN IFS S650 ECLIPSE / ΤΑΠΙΑ ΔΑΠΙΕΛΑΟΥ ΔΕΞΙΑΣ ΣΙΤΑΣ IFS S650 ECLIPSE



Required Accessories / Απαιτούμενα Εξαρτήματα

Profile: S30652
 SASH PROFILE
 ΦΥΛΛΟ
 System: S650
 Weight: 1527.80
 Ix (cm⁴): 29.72
 Iy (cm⁴): 3.70
 Status: Active
 Bicolor: No
 Bar Length: 6500
 Min Order Kg: -

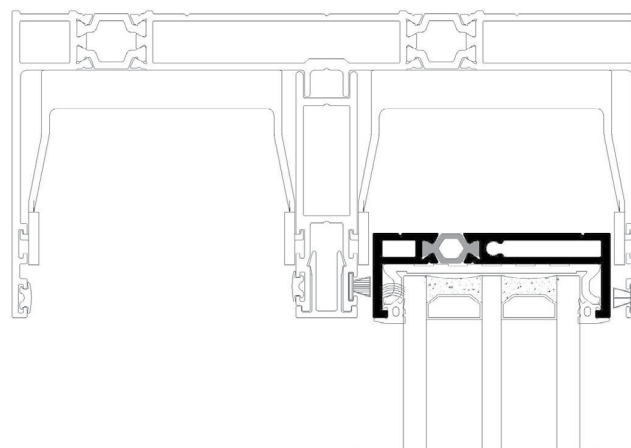
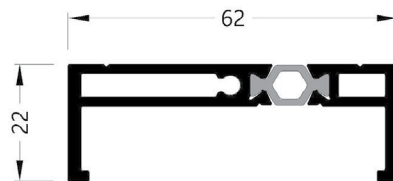
INT-2003065003	GLAZING GASKET S650 / ΕΛΑΣΤΙΚΟ ΤΖΑΜΙΟΥ S650
INT-6603065803	END CAP S30658 / ΤΑΠΑ ΙΣΙΑΣ ΚΟΠΗΣ S30658
INT-6603065203	PAIR OF S650 BASES FOR OUTER HANDLE WITH GLAZING BEAD / ΖΕΥΓΟΣ ΒΑΣΕΩΝ ΕΞΩΤ. ΧΕΙΡΟΛΑΒΗΣ S650 ΓΙΑ ΠΗΧΑΚΙ
INT-3113160003	STRAIGHT CUT CONNECTOR S31600 / ΣΥΝΔΕΣΜΟΣ ΣΟΚΟΡΗΣ ΣΥΝΔΕΣΗΣ S31600
EX-6306501120	WASHER FOR S650 LOCK MACHINING D20 / ΡΟΔΕΛΛΑ ΚΑΤΕΡΓΑΣΙΑΣ ΚΛΕΙΔΩΜΑΤΟΣ Φ20
INT-2903170213	S650 SETTING BLOCK FOR 36mm GLAZING FOR VERTICAL AND BOTTOM SIDES INSTALLATION / ΤΑΚΑΚΙ ΥΑΛΩΣΗΣ 36mm S650 ΓΙΑ ΤΟΠΟΘΕΤΗΣΗ ΣΤΑ ΥΨΗ ΚΑΙ ΚΑΤΩ
INT-2003165003	GLAZING GASKET 5mm / ΕΛΑΣΤΙΚΟ ΤΖΑΜΙΟΥ 5mm
EX-8523169000	MILLING TOOL FOR S650 SASHES / ΦΡΕΖΑ ΓΙΑ ΦΥΛΛΑ S650
EX-8523065200	MILLING TOOL FOR S30652 / ΦΡΕΖΑ ΓΙΑ S30652
INT-2903170223	S650 SETTING BLOCK FOR 36mm GLAZING FOR TOP SIDE INSTALLATION / ΤΑΚΑΚΙ ΥΑΛΩΣΗΣ 36mm S650 ΓΙΑ ΤΟΠΟΘΕΤΗΣΗ ΠΑΝΩ
INT-6406512001	ADJUSTABLE SET OF ADDITIONAL LOCKING POINTS FOR PARALLEL SLIDING TYPOLOGIES S650 / ΡΥΘΜΙΖΟΜΕΝΟ ΣΕΤ ΜΠΡΟΣΤΙΝΟΥ ΚΛΕΙΔΩΜΑΤΟΣ ΕΠΙΔΕΛΝΤΩΝ ΤΥΠΟΛΟΓΙΩΝ S650
INT-6406500900	FRONT LOCK PROTECTION FOR S650 PARALLEL AND MEETING STYLE / ΠΡΟΣΤΑΣΙΑ ΜΠΡΟΣΤΙΝΟΥ ΚΛΕΙΔΩΜΑΤΟΣ S650 ΓΙΑ ΕΠΙΔΕΛΝΤΑ ΚΑΙ ΦΙΛΗΤΑ



Profile: S30658
SASH PROFILE
 ΦΥΛΛΟ
System: S650
Weight: 935.83
Ix (cm⁴): 16.41
Iy (cm⁴): 1.16
Status: Active
Bicolor: No
Bar Length: 6500
Min Order Kg: -

Required Accessories / Απαιτούμενα Εξαρτήματα

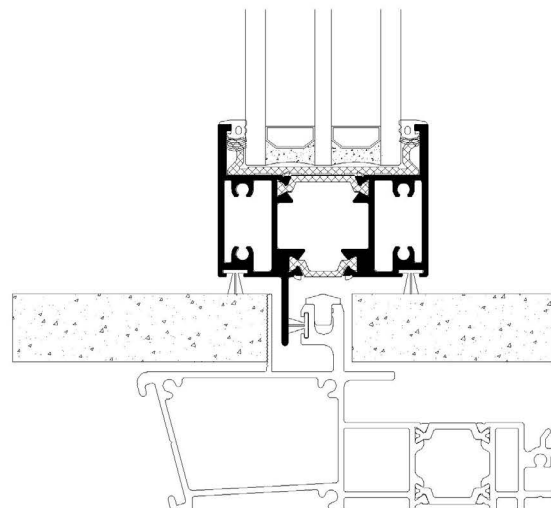
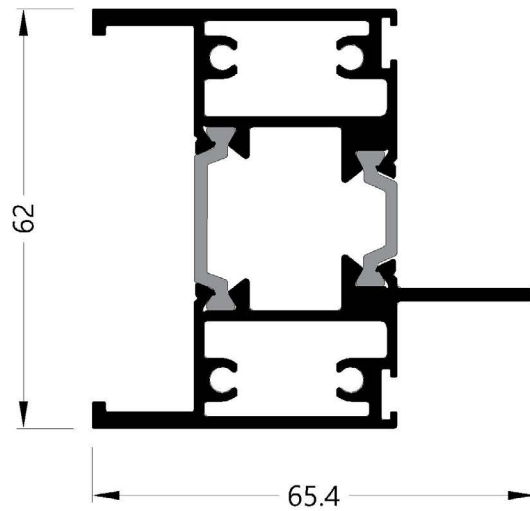
EX-3113160933	SET OF END CAPS INVERTED INTERLOCK S650 ECLIPSE RIGHT / ΣΕΤ ΤΑΠΩΝ ΑΝΑΠΟΔΟΥ ΓΑΝΤΖΟΥ S650 ECLIPSE ΔΕΞΙΑ
EX-3113160923	SET OF END CAPS FOR INVERTED INTERLOCK S650 ECLIPSE LEFT / ΣΕΤ ΤΑΠΩΝ ΑΝΑΠΟΔΟΥ ΓΑΝΤΖΟΥ S650 ECLIPSE ΑΡΙΣΤΕΡΑ
INT-2903170213	S650 SETTING BLOCK FOR 36mm GLAZING FOR VERTICAL AND BOTTOM SIDES INSTALLATION / ΤΑΚΑΚΙ ΥΑΛΩΣΗΣ 36mm S650 ΓΙΑ ΤΟΠΟΘΕΤΗΣΗ ΣΤΑ ΥΨΗ ΚΑΙ ΚΑΤΩ
INT-2903170223	S650 SETTING BLOCK FOR 36mm GLAZING FOR TOP SIDE INSTALLATION / ΤΑΚΑΚΙ ΥΑΛΩΣΗΣ 36mm S650 ΓΙΑ ΤΟΠΟΘΕΤΗΣΗ ΠΑΝΩ
EX-8523169000	MILLING TOOL FOR S650 SASHES / ΦΡΕΖΑ ΓΙΑ ΦΥΛΛΑ S650
INT-2003165003	GLAZING GASKET 5mm / ΕΛΑΣΤΙΚΟ ΤΖΑΜΙΟΥ 5mm
INT-3113169033	SET OF END CAPS FOR INSULATED INTERLOCKING PROFILE S31690 RIGHT / ΣΕΤ ΤΑΠΕΣ ΘΕΡΜ ΓΑΝΤΖΟΥ ΔΕΞΙΑ ΓΙΑ S31690 ΜΑΥΡΟ
INT-6603065803	END CAP S30658 / ΤΑΠΑ ΙΣΙΑΣ ΚΟΠΗΣ S30658
INT-2003065003	GLAZING GASKET S650 / ΕΛΑΣΤΙΚΟ ΤΖΑΜΙΟΥ S650



Required Accessories / Απαιτούμενα Εξαρτήματα

Profile: S31600
 SASH PROFILE
 ΦΥΛΛΟ
 System: S650 Eclipse
 Weight: 1847.60
 Ix (cm⁴): 30.78
 Iy (cm⁴): 14.74
 Status: Active
 Bicolor: No
 Bar Length: 6500
 Min Order Kg: -

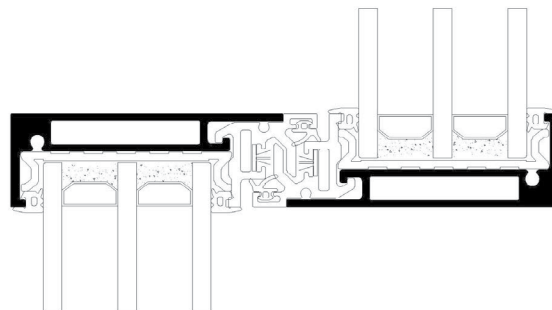
EX-3113160934	BOTTOM INVERTED INTERLOCKING END CAP FOR FIXED SASH RIGHT / ΚΑΤΩ ΤΑΠΑ ΑΝΑΠΟΔΟΥ ΓΑΝΤΖΟΥ ΣΤΑΘΕΡΟΥ ΦΥΛΛΟΥ ΔΕΞΙΑ
EX-3113160924	BOTTOM INVERTED INTERLOCKING END CAP FOR FIXED SASH LEFT / ΚΑΤΩ ΤΑΠΑ ΑΝΑΠΟΔΟΥ ΓΑΝΤΖΟΥ ΣΤΑΘΕΡΟΥ ΦΥΛΛΟΥ ΑΡΙΣΤΕΡΑ
INT-6002965200	PAIR OF S650 ECLIPSE ROLLERS EXTENSION OVER 500KG / ΖΕΥΓΟΣ ΠΡΟΕΚΤΑΣΗΣ ΡΑΟΥΛΟΥ S650 ECLIPSE >500KG
INT-6002965000	PAIR OF ROLLERS S650 ECLIPSE 500kg / ΖΕΥΓΟΣ ΡΑΟΥΛΩΝ S650 ECLIPSE 500kg
INT-3113160030	WEDGE FOR S650 ECLIPSE FIXED SASH / ΤΑΚΟΣ ΣΤΑΘΕΡΟΥ ΦΥΛΛΟΥ ECLIPSE
INT-2003065003	GLAZING GASKET S650 / ΕΛΑΣΤΙΚΟ ΤΖΑΜΙΟΥ S650
INT-3113160010	CONNECTORS FOR S650 ECLIPSE FIXED SASH RIGHT / ΤΑΠΕΣ ΣΥΝΔΕΣΗΣ ΣΤΑΘΕΡΟΥ ΦΥΛΛΟΥ S650 ECLIPSE ΔΕΞΙΑ
INT-3113160003	STRAIGHT CUT CONNECTOR S31600 / ΣΥΝΔΕΣΜΟΣ ΣΟΚΟΡΗΣ ΣΥΝΔΕΣΗΣ S31600
EX-6200341203	BRUSH PILE SEAL FIBER MEMBRANE 1-FIN 12mm 4P BLACK / ΒΟΥΡΤΣΑΚΙ ΥΦΑΣΜΑΤΙΝΗΣ ΜΕΜΒΡΑΝΗΣ 1-FIN 12mm 4P ΜΑΥΡΟ
INT-3113165003	END CAP WITH LOGO S650 ECLIPSE / ΤΑΠΑ ΜΕ ΛΟΓΟΤΥΠΟ S650 ECLIPSE
INT-2903065003	SETTING BLOCK S650 / ΤΑΚΑΚΙ ΤΖΑΜΙΟΥ S650
INT-3113160020	CONNECTORS FOR S650 ECLIPSE FIXED SASH LEFT / ΤΑΠΕΣ ΣΥΝΔΕΣΗΣ ΣΤΑΘΕΡΟΥ ΦΥΛΛΟΥ S650 ECLIPSE ΑΡΙΣΤΕΡΑ



Required Accessories / Απαιτούμενα Εξαρτήματα

Profile: S31609
INTERLOCK PROFILE
 ΓΑΝΤΖΟΣ
System: S650
Weight: 960.50
Ix (cm⁴): 17.34
Iy (cm⁴): 1.15
Status: Active
Bicolor: No
Bar Length: 6500
Min Order Kg: -

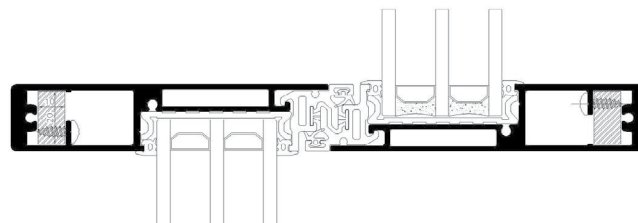
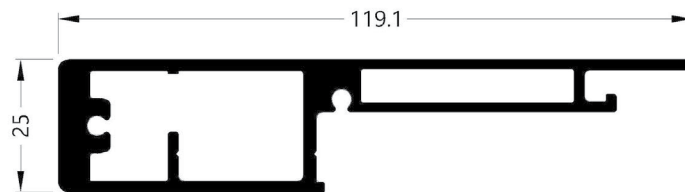
INT-2003065003	GLAZING GASKET S650 / ΕΛΑΣΤΙΚΟ ΤΖΑΜΙΟΥ S650
INT-3113065823	PAIR OF END CAPS FOR INTERLOCKING PROFILE MACHINING S650 FLAT RIGHT / ΖΕΥΓΟΣ ΤΑΠΩΝ ΓΙΑ ΤΗ ΚΑΤΕΡΓΑΣΙΑ ΣΤΟ ΓΑΝΤΖΟ S650 ΕΠΙΠΕΔΟ ΔΕΞΙΑ
INT-3113065833	PAIR OF END CAPS FOR INTERLOCKING PROFIL MACHINING S650 FLAT LEFT / ΖΕΥΓΟΣ ΤΑΠΩΝ ΓΙΑ ΤΗ ΚΑΤΕΡΓΑΣΙΑ ΣΤΟ ΓΑΝΤΖΟ S650 FLAT ΑΡΙΣΤΕΡΑ
INT-3113160903	BOTTOM END CAP FOR S650 ECLIPSE INTERLOCKING RIGHT / ΖΕΥΓΟΣ ΚΑΤΩ ΤΑΠΩΝ ΓΑΝΤΖΟΥ S650 ECLIPSE ΔΕΞΙΑ
INT-3113160913	BOTTOM END CAP FOR S650 ECLIPSE INTERLOCKING LEFT / ΖΕΥΓΟΣ ΚΑΤΩ ΤΑΠΩΝ ΓΑΝΤΖΟΥ S650 ECLIPSE ΑΡΙΣΤΕΡΑ
INT-3113169033	SET OF END CAPS FOR INSULATED INTERLOCKING PROFILE S31690 RIGHT / ΣΕΤ ΤΑΠΙΣ ΘΕΡΜ ΓΑΝΤΖΟΥ ΔΕΞΙΑ ΓΙΑ S31690 ΜΑΥΡΟ
INT-2903170213	S650 SETTING BLOCK FOR 36mm GLAZING FOR VERTICAL AND BOTTOM SIDES INSTALLATION / ΤΑΚΑΚΙ ΥΑΛΩΣΗΣ 36mm S650 ΓΙΑ ΤΟΠΟΘΕΤΗΣΗ ΣΤΑ ΥΨΗ ΚΑΙ ΚΑΤΩ
INT-2003165003	GLAZING GASKET 5mm / ΕΛΑΣΤΙΚΟ ΤΖΑΜΙΟΥ 5mm
EX-8523170300	TOOL FOR BOTTOM MILLING INTERLOCK S650 ECLIPSE / ΦΡΕΖΑ ΓΙΑ ΚΑΤΩ ΚΑΤΕΡΓΑΣΙΑ ΓΑΝΤΖΟΥ S650 ECLIPSE
INT-2903170223	S650 SETTING BLOCK FOR 36mm GLAZING FOR TOP SIDE INSTALLATION / ΤΑΚΑΚΙ ΥΑΛΩΣΗΣ 36mm S650 ΓΙΑ ΤΟΠΟΘΕΤΗΣΗ ΠΑΝΩ
INT-2402650203	HOLLOW GASKET FOR INTERLOCKING PROFILE / ΕΛΑΣΤΙΚΟ ΓΑΝΤΖΟΥ S650 ΜΕ ΦΟΥΣΚΑ
INT-6603160900	PVC BAR FOR S650 THERMAL BREAK INTERLOCKING PROFILE / PVC ΘΕΡΜΟΜΟΝΩΤΙΚΟΥ ΓΑΝΤΖΟΥ S650
INT-3113170333	INTERLOCKING PROFILE END CAP FOR S650 MULTITRACK FRAMES RIGHT / ΤΑΠΑ ΑΓΚΙΣΤΡΟΥ ΓΙΑ ΠΟΛΥΦΥΛΛΕΣ ΤΥΠΟΛΟΓΙΕΣ S650 ΔΕΞΙΑ



Required Accessories / Απαιτούμενα Εξαρτήματα

Profile: S31703
 INTERLOCK PROFILE
 ΓΑΝΤΖΟΣ
 System: S650
 Weight: 1946.90
 Ix (cm⁴): 83.36
 Iy (cm⁴): 5.09
 Status: Active
 Bicolor: No
 Bar Length: 6500
 Min Order Kg: -

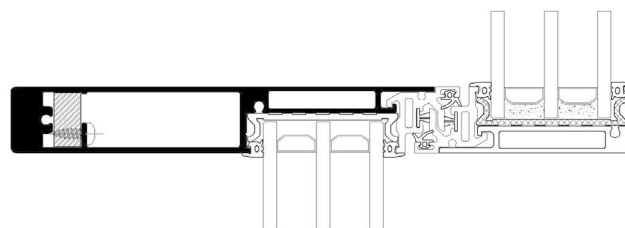
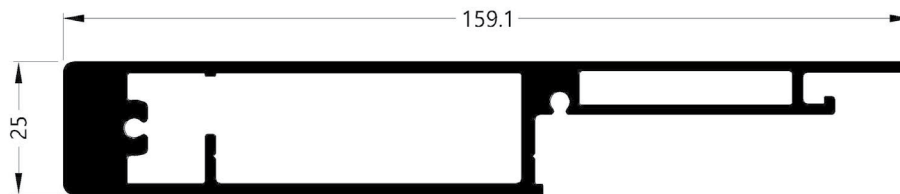
INT-2402650203	HOLLOW GASKET FOR INTERLOCKING PROFILE / ΕΛΑΣΤΙΚΟ ΓΑΝΤΖΟΥ S650 ΜΕ ΦΟΥΣΚΑ
INT-6603160900	PVC BAR FOR S650 THERMAL BREAK INTERLOCKING PROFILE / PVC ΘΕΡΜΟΜΟΝΩΤΙΚΟΥ ΓΑΝΤΖΟΥ S650
INT-2903170213	S650 SETTING BLOCK FOR 36mm GLAZING FOR VERTICAL AND BOTTOM SIDES INSTALLATION / ΤΑΚΑΚΙ ΥΑΛΩΣΗΣ 36mm S650 ΓΙΑ ΤΟΠΟΘΕΤΗΣΗ ΣΤΑ ΥΨΗ ΚΑΙ ΚΑΤΩ
INT-2903170223	S650 SETTING BLOCK FOR 36mm GLAZING FOR TOP SIDE INSTALLATION / ΤΑΚΑΚΙ ΥΑΛΩΣΗΣ 36mm S650 ΓΙΑ ΤΟΠΟΘΕΤΗΣΗ ΠΑΝΩ
EX-8523170300	TOOL FOR BOTTOM MILLING INTERLOCK S650 ECLIPSE / ΦΡΕΖΑ ΓΙΑ ΚΑΤΩ ΚΑΤΕΡΓΑΣΙΑ ΓΑΝΤΖΟΥ S650 ECLIPSE
INT-2003165003	GLAZING GASKET 5mm / ΕΛΑΣΤΙΚΟ ΤΖΑΜΙΟΥ 5mm
INT-3113170333	INTERLOCKING PROFILE END CAP FOR S650 MULTITRACK FRAMES RIGHT / ΤΑΠΑ ΑΓΚΙΣΤΡΟΥ ΓΙΑ ΠΟΛΥΦΥΛΛΕΣ ΤΥΠΟΛΟΓΙΕΣ S650 ΔΕΞΙΑ
INT-3113170323	PAIR OF END CAPS FOR S31703 ENHANCED INTERLOCKING PROFILE / ΖΕΥΓΟΣ ΤΑΠΩΝ ΕΝΙΣΧΥΜΕΝΟΥ ΓΑΝΤΖΟΥ S31703
INT-3113160913	BOTTOM END CAP FOR S650 ECLIPSE INTERLOCKING LEFT / ΖΕΥΓΟΣ ΚΑΤΩ ΤΑΠΩΝ ΓΑΝΤΖΟΥ S650 ECLIPSE ΑΡΙΣΤΕΡΑ
INT-2003065003	GLAZING GASKET S650 / ΕΛΑΣΤΙΚΟ ΤΖΑΜΙΟΥ S650
INT-3113160903	BOTTOM END CAP FOR S650 ECLIPSE INTERLOCKING RIGHT / ΖΕΥΓΟΣ ΚΑΤΩ ΤΑΠΩΝ ΓΑΝΤΖΟΥ S650 ECLIPSE ΔΕΞΙΑ



Required Accessories / Απαιτούμενα Εξαρτήματα

Profile: S31704
INTERLOCK PROFILE
 ΓΑΝΤΖΟΣ
System: S650
Weight: 2746.70
Ix (cm⁴): 227.82
Iy (cm⁴): 7.98
Status: Active
Bicolor: No
Bar Length: 6500
Min Order Kg: -

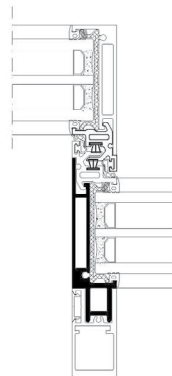
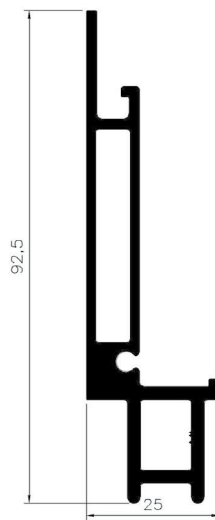
INT-2903170223	S650 SETTING BLOCK FOR 36mm GLAZING FOR TOP SIDE INSTALLATION / ΤΑΚΑΚΙ ΥΑΛΩΣΗΣ 36mm S650 ΓΙΑ ΤΟΠΟΘΕΤΗΣΗ ΠΑΝΩ
INT-2003065003	GLAZING GASKET S650 / ΕΛΑΣΤΙΚΟ ΤΖΑΜΙΟΥ S650
INT-3113160903	BOTTOM END CAP FOR S650 ECLIPSE INTERLOCKING RIGHT / ΖΕΥΓΟΣ ΚΑΤΩ ΤΑΠΩΝ ΓΑΝΤΖΟΥ S650 ECLIPSE ΔΕΞΙΑ
INT-3113160913	BOTTOM END CAP FOR S650 ECLIPSE INTERLOCKING LEFT / ΖΕΥΓΟΣ ΚΑΤΩ ΤΑΠΩΝ ΓΑΝΤΖΟΥ S650 ECLIPSE ΑΡΙΣΤΕΡΑ
INT-3113170403	PAIR OF END CAPS FOR S31704 ENHANCED INTERLOCKING PROFILE / ΖΕΥΓΟΣ ΤΑΠΩΝ ΕΝΙΣΧΥΜΕΝΟΥ ΓΑΝΤΖΟΥ S31704
INT-3113170333	INTERLOCKING PROFILE END CAP FOR S650 MULTITRACK FRAMES RIGHT / ΤΑΠΑ ΑΙΚΙΣΤΡΟΥ ΓΙΑ ΠΟΛΥΦΥΛΛΕΣ ΤΥΠΟΛΟΓΙΕΣ S650 ΔΕΞΙΑ
INT-6603160900	PVC BAR FOR S650 THERMAL BREAK INTERLOCKING PROFILE / PVC ΘΕΡΜΟΜΟΝΩΤΙΚΟΥ ΓΑΝΤΖΟΥ S650
INT-2903170213	S650 SETTING BLOCK FOR 36mm GLAZING FOR VERTICAL AND BOTTOM SIDES INSTALLATION / ΤΑΚΑΚΙ ΥΑΛΩΣΗΣ 36mm S650 ΓΙΑ ΤΟΠΟΘΕΤΗΣΗ ΣΤΑ ΥΨΗ ΚΑΙ ΚΑΤΩ
INT-2003165003	GLAZING GASKET 5mm / ΕΛΑΣΤΙΚΟ ΤΖΑΜΙΟΥ 5mm



Required Accessories / Απαιτούμενα Εξαρτήματα

Profile: S31731
INTERLOCK PROFILE
 ΓΑΝΤΖΟΣ
System: S650 Eclipse
Weight: 1282
Ix (cm⁴): 29.88
Iy (cm⁴): 2.23
Status: Active
Bicolor: No
Bar Length: 6500
Min Order Kg: -

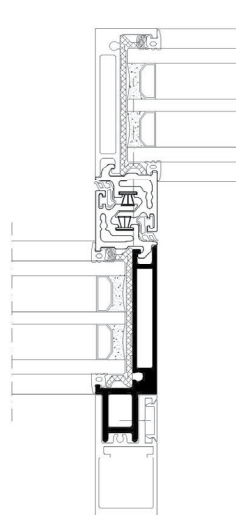
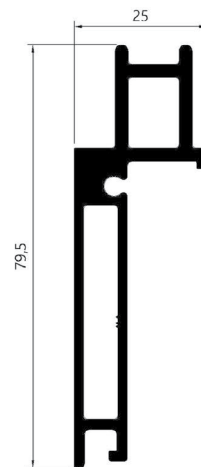
EX-3113160923	SET OF END CAPS FOR INVERTED INTERLOCK S650 ECLIPSE LEFT / ΣΕΤ ΤΑΠΩΝ ΑΝΑΠΟΔΟΥ ΓΑΝΤΖΟΥ S650 ECLIPSE ΑΡΙΣΤΕΡΑ
INT-2003065003	GLAZING GASKET S650 / ΕΛΑΣΤΙΚΟ ΤΖΑΜΙΟΥ S650
INT-2903065003	SETTING BLOCK S650 / ΤΑΚΑΚΙ ΤΖΑΜΙΟΥ S650
EX-3113160933	SET OF END CAPS INVERTED INTERLOCK S650 ECLIPSE RIGHT / ΣΕΤ ΤΑΠΩΝ ΑΝΑΠΟΔΟΥ ΓΑΝΤΖΟΥ S650 ECLIPSE ΔΕΞΙΑ



Required Accessories / Απαιτούμενα Εξαρτήματα

Profile: S31749
INTERLOCK PROFILE
ΓΑΝΤΖΟΣ
System: S650 Eclipse
Weight: 1212.90
Ix (cm⁴): 23.20
Iy (cm⁴): 2.08
Status: Active
Bicolor: No
Bar Length: 6500
Min Order Kg: -

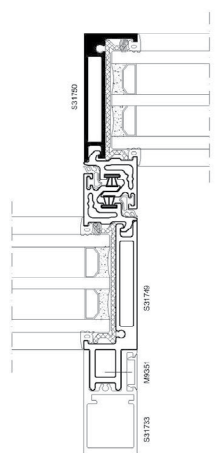
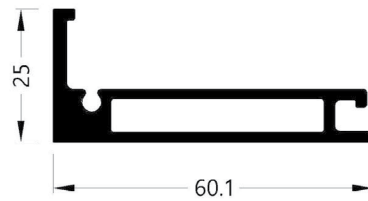
INT-2003065003	GLAZING GASKET S650 / ΕΛΑΣΤΙΚΟ ΤΖΑΜΙΟΥ S650
INT-2903065003	SETTING BLOCK S650 / ΤΑΚΑΚΙ ΤΖΑΜΙΟΥ S650
EX-6603175003	REVERSED INTERLOCKING MULLION FOR S650 / PVC ΑΝΑΠΟΔΟΥ ΓΑΝΤΖΟΥ S650 6,5m
EX-3113160934	BOTTOM INVERTED INTERLOCKING END CAP FOR FIXED SASH RIGHT / ΚΑΤΩ ΤΑΠΙΑ ΑΝΑΠΟΔΟΥ ΓΑΝΤΖΟΥ ΣΤΑΘΕΡΟΥ ΦΥΛΛΟΥ ΔΕΞΙΑ
EX-3113160924	BOTTOM INVERTED INTERLOCKING END CAP FOR FIXED SASH LEFT / ΚΑΤΩ ΤΑΠΙΑ ΑΝΑΠΟΔΟΥ ΓΑΝΤΖΟΥ ΣΤΑΘΕΡΟΥ ΦΥΛΛΟΥ ΑΡΙΣΤΕΡΑ



Required Accessories / Απαιτούμενα Εξαρτήματα

Profile: S31750
INTERLOCK PROFILE
 ΓΑΝΤΖΟΣ
System: S650 Eclipse
Weight: 889.70
Ix (cm⁴): 1.08
Iy (cm⁴): 12.78
Status: Active
Bicolor: No
Bar Length: 6500
Min Order Kg: -

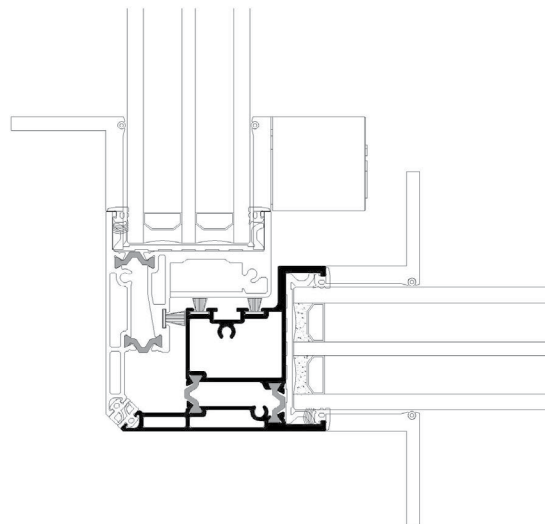
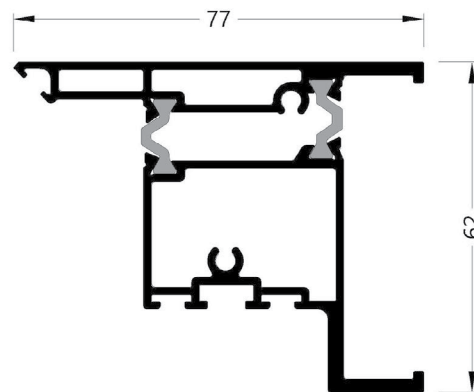
EX-6603175003	REVERSED INTERLOCKING MULLION FOR S650 / PVC ΑΝΑΠΟΔΟΥ ΓΑΝΤΖΟΥ S650 6,5m
INT-2903065003	SETTING BLOCK S650 / ΤΑΚΑΚΙ ΤΖΑΜΙΟΥ S650
INT-2003065003	GLAZING GASKET S650 / ΕΛΑΣΤΙΚΟ ΤΖΑΜΙΟΥ S650



Required Accessories / Απαιτούμενα Εξαρτήματα

Profile: S31624
 ADJOINING PROFILE
 ΜΙΝΙΝΙ
 System: S650
 Weight: 1786.10
 Ix (cm⁴): 27.25
 Iy (cm⁴): 23.31
 Status: Active
 Bicolor: No
 Bar Length: 6500
 Min Order Kg: -

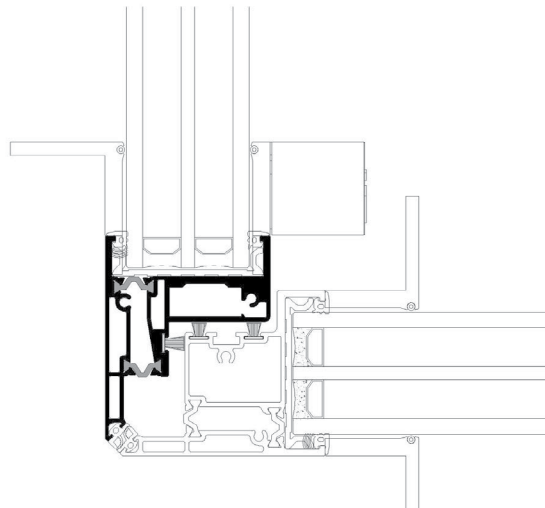
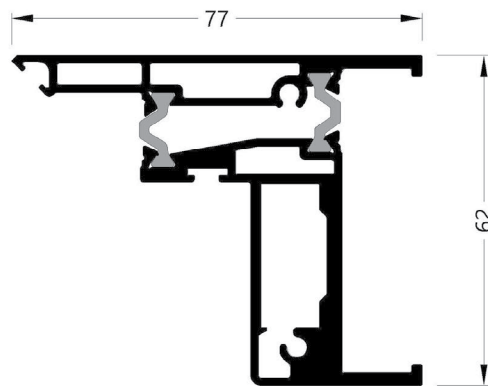
INT-3113162400	SET OF END CAPS FOR ECLIPSE CORNER PRIMARY SASH OUT LEFT / ΣΕΤ ΤΑΠΩΝ ΓΩΝΙΑΚΟΥ ΜΙΝΙΝΙΟΥ ECLIPSE ΠΡΩΤΟ ΕΞΩ ΑΡΙΣΤΕΡΑ
INT-6403162413	ADJUSTABLE LOCKING SET FOR S650 MINIMAL CORNER / ΡΥΘΜΙΖΟΜΕΝΟ ΣΕΤ ΜΠΡΟΣΤΙΝΟΥ ΚΛΕΙΔΩΜΑΤΟΣ ΜΙΝΙΜΑΛ ΓΩΝΙΑΚΟΥ S650
INT-2003065003	GLAZING GASKET S650 / ΕΛΑΣΤΙΚΟ ΤΖΑΜΙΟΥ S650
INT-3113162410	SET OF END CAPS FOR ECLIPSE CORNER PRIMARY SASH OUT RIGHT (3D PRINTED) / ΣΕΤ ΤΑΠΩΝ ΓΩΝΙΑΚΟΥ ΜΙΝΙΝΙΟΥ ECLIPSE ΠΡΩΤΟ ΕΞΩ ΔΕΞΙΑ (3D PRINTED)



Required Accessories / Απαιτούμενα Εξαρτήματα

Profile: S31626
ADJOINING PROFILE
 ΜΠΙΝΙ
System: S650
Weight: 2137.60
Ix (cm⁴): 36.17
Iy (cm⁴): 23.21
Status: Active
Bicolor: No
Bar Length: 6500
Min Order Kg: -

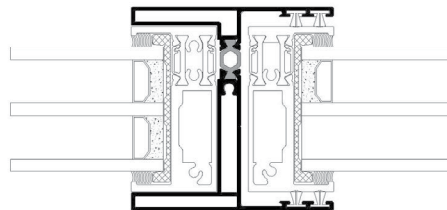
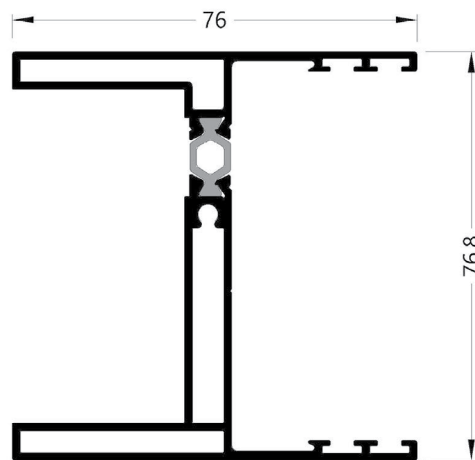
INT-0101651400	PLATE HANDLE FOR CORNER TYPOL. S650 / ΠΛΑΚΑ ΧΕΙΡΟΛΑΒΗΣ ΓΙΑ ΓΩΝΙΑΚΗ S650 ΤΥΠΟΛ.
INT-3113162400	SET OF END CAPS FOR ECLIPSE CORNER PRIMARY SASH OUT LEFT / ΣΕΤ ΤΑΠΩΝ ΓΩΝΙΑΚΟΥ ΜΠΙΝΙΟΥ ECLIPSE ΠΡΩΤΟ ΕΞΩ ΑΡΙΣΤΕΡΑ
INT-3113162410	SET OF END CAPS FOR ECLIPSE CORNER PRIMARY SASH OUT RIGHT (3D PRINTED) / ΣΕΤ ΤΑΠΩΝ ΓΩΝΙΑΚΟΥ ΜΠΙΝΙΟΥ ECLIPSE ΠΡΩΤΟ ΕΞΩ ΔΕΞΙΑ (3D PRINTED)
INT-2003165003	GLAZING GASKET 5mm / ΕΛΑΣΤΙΚΟ ΤΖΑΜΙΟΥ 5mm
INT-2003065003	GLAZING GASKET S650 / ΕΛΑΣΤΙΚΟ ΤΖΑΜΙΟΥ S650
EX-2400033101	GASKET FOR S700-S650 CORNER CONSTRUCTION EPDM BLACK / ΕΛΑΣΤΙΚΟ ΓΩΝΙΑΚΗΣ ΚΑΤΑΣΚΕΥΗΣ S700-S650 EPDM ΜΑΥΡΟ



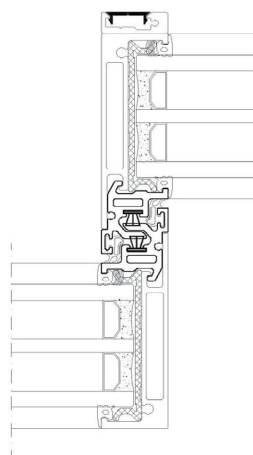
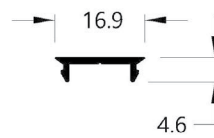
Required Accessories / Απαιτούμενα Εξαρτήματα

Profile: S31694
ADJOINING PROFILE
 ΜΠΙΝΙ
System: S650
Weight: 1723
Ix (cm⁴): 60.72
Iy (cm⁴): 20.62
Status: Active
Bicolor: No
Bar Length: 6500
Min Order Kg: -

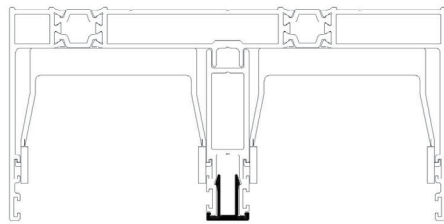
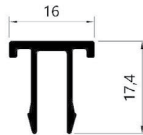
INT-3113169423	ADJOINING PROFILE S31694 S650 ECLIPSE END CAP / ΤΑΠΙΑ ΜΠΙΝΙ S31694 S650 ECLIPSE
INT-6406500900	FRONT LOCK PROTECTION FOR S650 PARALLEL AND MEETING STYLE / ΠΡΟΣΤΑΣΙΑ ΜΠΡΟΣΤΙΝΟΥ ΚΛΕΙΔΩΜΑΤΟΣ S650 ΓΙΑ ΕΠΙΛΛΗΛΑ ΚΑΙ ΦΙΛΗΤΑ
EX-6206910603	BRUSH PILE SEAL 6mm 4P BLACK / ΒΟΥΡΤΣΑΚΙ 6mm 4P ΜΑΥΡΟ
INT-6406513000	ADJUSTABLE LOCKING SET FOR S650 WITH MEETING STILE / ΡΥΘΜΙΖΟΜΕΝΟ ΣΕΤ ΜΠΡΟΣΤΙΝΟΥ ΚΛΕΙΔΩΜΑΤΟΣ ΦΙΛΗΤΟΥ S650



Profile: M8464
ADD-ON PROFILE
ΠΡΟΣΘΕΤΟ
System: COMMON PROFILES ON
METER
Weight: 69.60
I_x (cm⁴): 0
I_y (cm⁴): 0.07
Status: Active
Bicolor: No
Bar Length: 6000
Min Order Kg: -



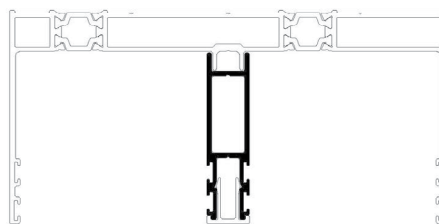
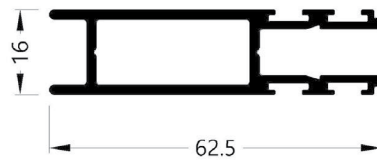
Profile: S30669
ADD-ON PROFILE
ΠΡΟΣΘΕΤΟ
System: S650
Weight: 183.30
Ix (cm⁴): 0.21
Iy (cm⁴): 0.12
Status: Active
Bicolor: No
Bar Length: 7000
Min Order Kg: -



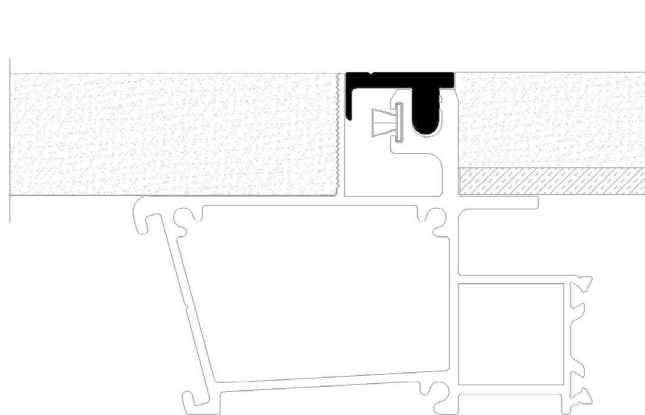
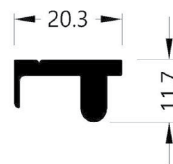
Required Accessories / Απαιτούμενα Εξαρτήματα

Profile: S31688
ADD-ON PROFILE
 ΠΡΟΣΘΕΤΟ
System: S650
Weight: 811.80
Ix (cm⁴): 1.17
Iy (cm⁴): 9.72
Status: Active
Bicolor: No
Bar Length: 6500
Min Order Kg: -

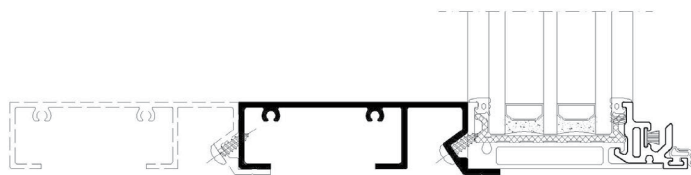
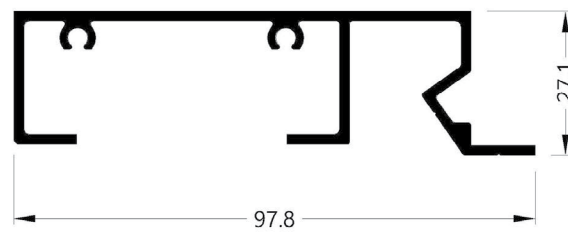
INT-3113168003	SASH SPACER FOR S650 / ΑΠΟΣΤΑΤΙΚΟ ΚΥΛΙΣΗΣ ΦΥΛΛΟΥ S650
INT-3113168813	PAIR OF UPPER CENTRAL SEAL FOR S650 / ΖΕΥΓΟΣ ΑΝΩ ΚΕΝΤΡΙΚΩΝ ΣΤΕΓΑΝΩΤΙΚΩΝ S650



Profile: S31725
ADD-ON PROFILE
ΠΡΟΣΘΕΤΟ
System: S650 Eclipse
Weight: 291.90
Ix (cm⁴): 0.11
Iy (cm⁴): 0.36
Status: Active
Bicolor: No
Bar Length: 7000
Min Order Kg: -



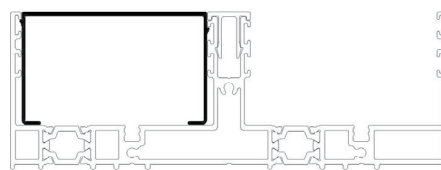
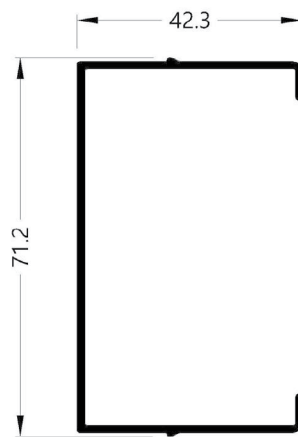
Profile: S31755
ADD-ON PROFILE
ΠΡΟΣΘΕΤΟ
System: S650
Weight: 1129.50
Ix (cm⁴): 39.50
Iy (cm⁴): 3.85
Status: Active
Bicolor: No
Bar Length: 6500
Min Order Kg: -



Required Accessories / Απαιτούμενα Εξαρτήματα

Profile: S31698
DECORATIVE PROFILE
 ΔΙΑΚΟΣΜΗΤΙΚΑ
System: S650
Weight: 612.70
Ix (cm⁴): 18.17
Iy (cm⁴): 5.04
Status: Active
Bicolor: No
Bar Length: 6500
Min Order Kg: -

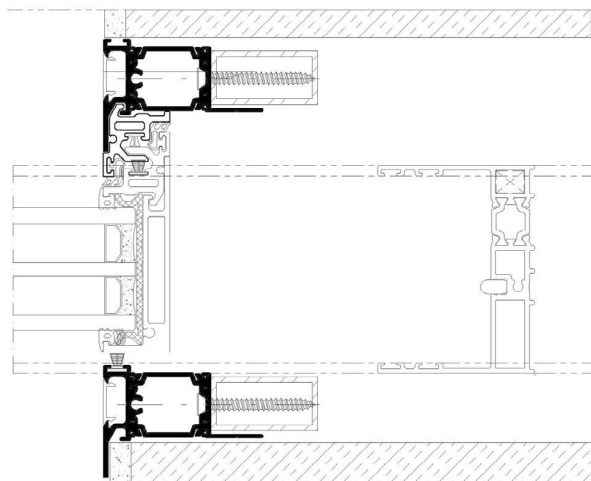
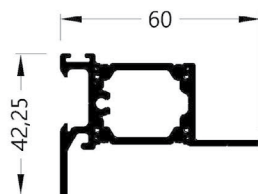
INT-3113167203	PAIR OF STOPPERS FOR S31698 COVER PROFILE FOR MULTISASH S650 TYPOLOGIES / ΖΕΥΓΟΣ ΣΤΟΠΕΡ ΓΙΑ ΚΑΠΑΚΙ ΟΔΗΓΟΥ S31698 ΓΙΑ ΠΟΛΥΦΥΛΛΕΣ ΤΥΠΟΛΟΓΙΕΣ S650
----------------	---



Required Accessories / Απαιτούμενα Εξαρτήματα

Profile: S31752
TRIM PROFILE
 ΑΡΜΟΚΑΛΥΠΤΡΟ
System: S650
Weight: 984.40
Ix (cm⁴): 4.58
Iy (cm⁴): 10.61
Status: Active
Bicolor: No
Bar Length: 6500
Min Order Kg: -

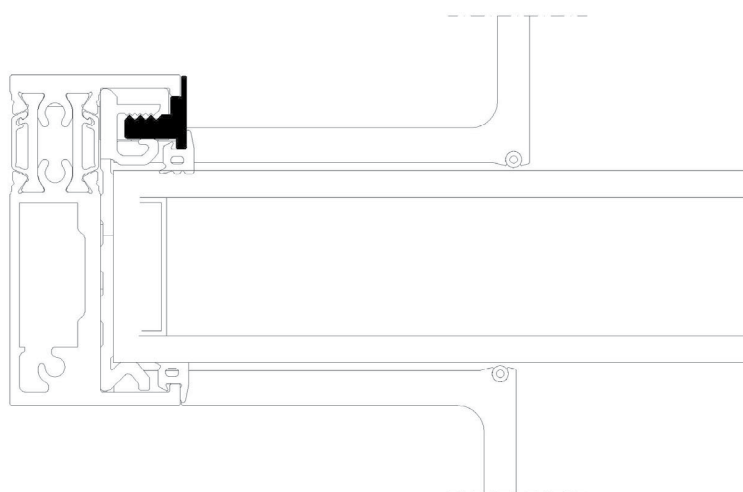
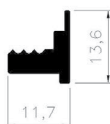
INT-6603160900	PVC BAR FOR S650 THERMAL BREAK INTERLOCKING PROFILE / PVC ΘΕΡΜΟΜΟΝΩΤΙΚΟΥ ΓΑΝΤΖΟΥ S650
----------------	---



Required Accessories / Απαιτούμενα Εξαρτήματα

Profile: S31702
GLAZING BEAD
 ΠΗΧΑΚΙ
System: S650
Weight: 182.80
Ix (cm⁴): 0.05
Iy (cm⁴): 0.08
Status: Active
Bicolor: No
Bar Length: 6500
Min Order Kg: -


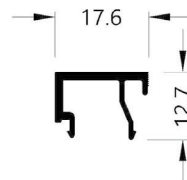
INT-2903170223	S650 SETTING BLOCK FOR 36mm GLAZING FOR TOP SIDE INSTALLATION / ΤΑΚΑΚΙ ΥΑΛΩΣΗΣ 36mm S650 ΓΙΑ ΤΟΠΟΘΕΤΗΣΗ ΠΑΝΩ
INT-2903170213	S650 SETTING BLOCK FOR 36mm GLAZING FOR VERTICAL AND BOTTOM SIDES INSTALLATION / ΤΑΚΑΚΙ ΥΑΛΩΣΗΣ 36mm S650 ΓΙΑ ΤΟΠΟΘΕΤΗΣΗ ΣΤΑ ΥΨΗ ΚΑΙ ΚΑΤΩ



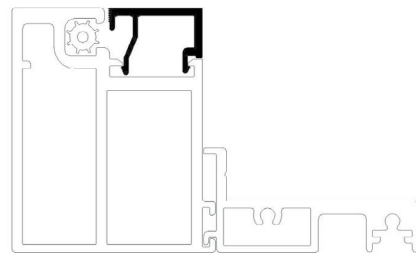
Required Accessories / Απαιτούμενα Εξαρτήματα

Profile: S70814
GLAZING BEAD
 ΠΗΧΑΚΙ
System: COMMON PROFILES ON
 METER
Weight: 157.40
Ix (cm⁴): 0.08
Iy (cm⁴): 0.20
Status: Active
Bicolor: No
Bar Length: 6000
Min Order Kg: -

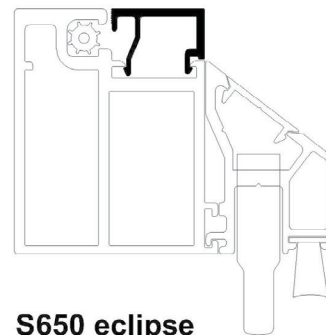
EX-6100070133	FLYSCREEN HANDLE WITH ADHESIVE TAPE NATURAL ANODISED 101020 / ΧΕΙΡΟΛΑΒΗ ΣΗΤΑΣ ΜΕ ΑΥΤΟΚΟΛΛΗΤΗ ΤΑΙΝΙΑ ΦΥΣΙΚΗ ΑΝΟΔΙΩΣΗ 101020
EX-6100070145	FLYSCREEN HANDLE WITH ADHESIVE TAPE BLACK ANODISED 103520 / ΧΕΙΡΟΛΑΒΗ ΣΗΤΑΣ ΜΕ ΑΥΤΟΚΟΛΛΗΤΗ ΤΑΙΝΙΑ ΜΑΥΡΗ ΑΝΟΔΙΩΣΗ 103520



M630



S700



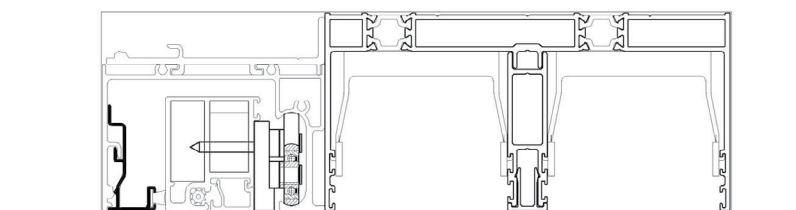
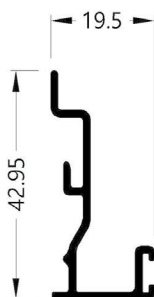
S650 eclipse

Profile: S31736
MOSQUITO NET PROFILE
ΣΗΤΕΣ

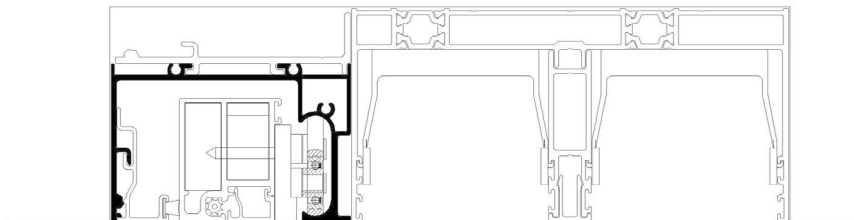
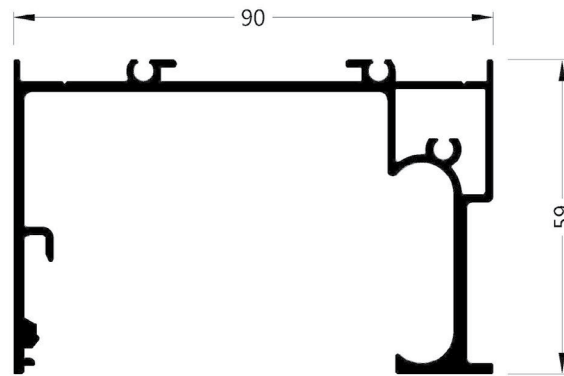
EX-6206910603

BRUSH PILE SEAL 6mm 4P BLACK / ΒΟΥΡΤΣΑΚΙ 6mm 4P ΜΑΥΡΟ

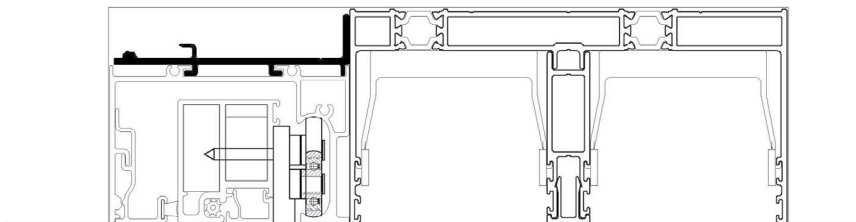
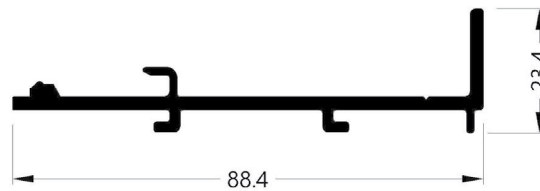
System: S650 Eclipse
Weight: 311.30
Ix (cm⁴): 2.02
Iy (cm⁴): 0.34
Status: Active
Bicolor: No
Bar Length: 7000
Min Order Kg: -



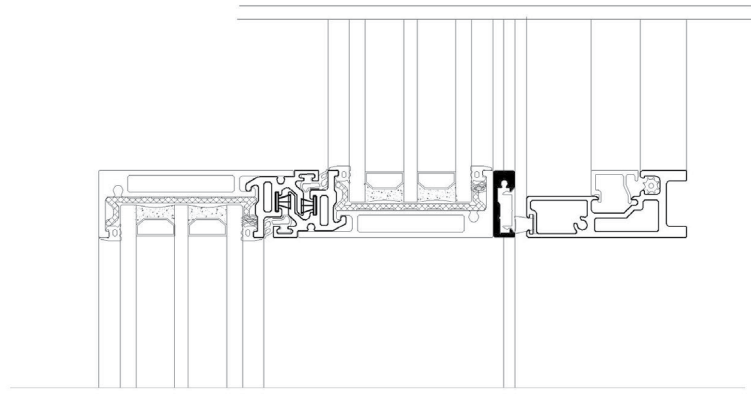
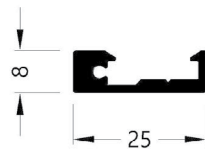
Profile: S31737
MOSQUITO NET PROFILE
ΣΗΤΕΣ
System: S650 Eclipse
Weight: 1560.60
Ix (cm⁴): 22.05
Iy (cm⁴): 70.45
Status: Active
Bicolor: No
Bar Length: 7000
Min Order Kg: -



Profile: S31738
MOSQUITO NET PROFILE
ΣΗΤΕΣ
System: S650 Eclipse
Weight: 873.40
Ix (cm⁴): 0.53
Iy (cm⁴): 25.30
Status: Active
Bicolor: No
Bar Length: 7000
Min Order Kg: -



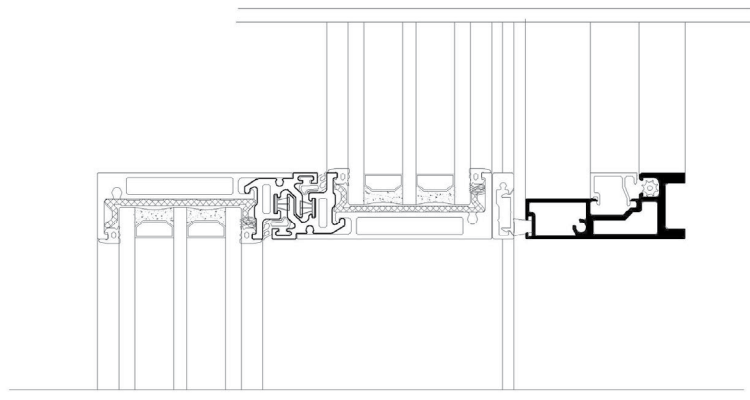
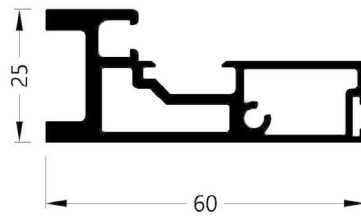
Profile: S31741
MOSQUITO NET PROFILE
ΣΗΤΕΣ
System: S650 Eclipse
Weight: 265.90
Ix (cm⁴): 0.06
Iy (cm⁴): 0.71
Status: Active
Bicolor: No
Bar Length: 6500
Min Order Kg: -



Required Accessories / Απαιτούμενα Εξαρτήματα

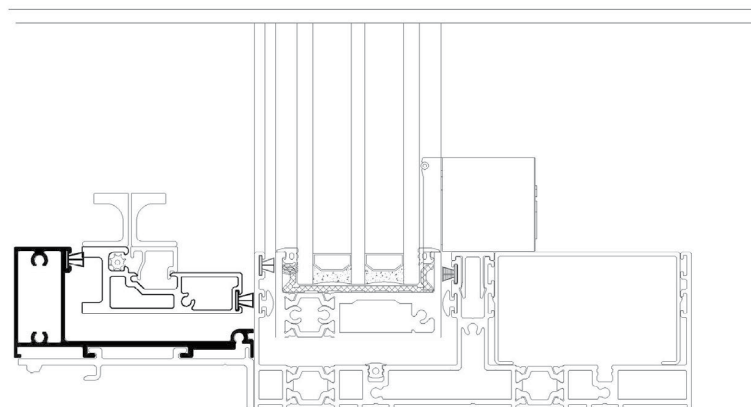
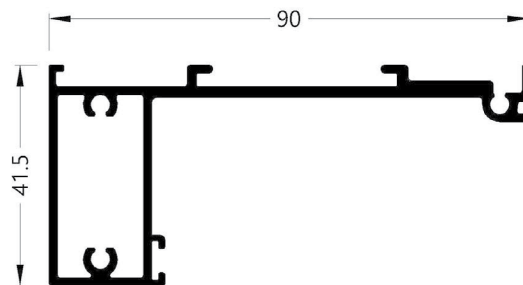
Profile: S31742
MOSQUITO NET PROFILE
 ΣΗΤΕΣ
System: S650 Eclipse
Weight: 1066.60
Ix (cm⁴): 2.39
Iy (cm⁴): 12.48
Status: Active
Bicolor: No
Bar Length: 6500
Min Order Kg: -

EX-3113174203	SET OF INTERLOCKING CAPS FOR TOP HUNGED FLYSCREEN / ΣΕΤ ΤΑΠΩΝ ΓΑΝΤΖΟΥ ΓΙΑ ΚΡΕΜΑΣΤΗ ΣΙΤΑ
EX-1607081300	T CONNECTOR FOR FLYSCREEN S650 / S700 ECLIPSE / ΣΥΝΔΕΣΜΟΣ ΤΑΦ ΓΙΑ ΚΡΕΜΑΣΤΗ ΣΙΤΑ S650 / S700 ECLIPSE
EX-6206910603	BRUSH PILE SEAL 6mm 4P BLACK / ΒΟΥΡΤΣΑΚΙ 6mm 4P ΜΑΥΡΟ



Profile: S31743
MOSQUITO NET PROFILE
 ΣΗΤΕΣ
System: S650 Eclipse
Weight: 1098.20
Ix (cm⁴): 7.48
Iy (cm⁴): 34.44
Status: Active
Bicolor: No
Bar Length: 6500
Min Order Kg: -

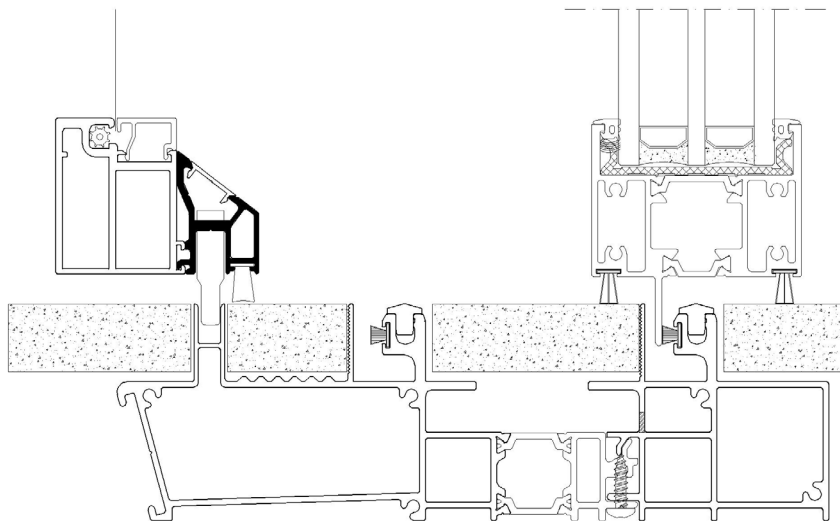
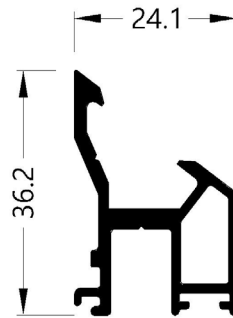
EX-3113173700	PAIR OF STOPPER FOR TOP HUNG SLIDING FLYSCREEN / ΖΕΥΓΟΣ ΣΤΟΠΕΡ ΚΡΕΜΑΣΤΗΣ ΣΗΤΑΣ
---------------	--



Required Accessories / Απαιτούμενα Εξαρτήματα

Profile: S31744
MOSQUITO NET PROFILE
 ΣΗΤΕΣ
System: S650 Eclipse
Weight: 498.90
Ix (cm⁴): 1.56
Iy (cm⁴): 1.18
Status: Active
Bicolor: No
Bar Length: 6000
Min Order Kg: -

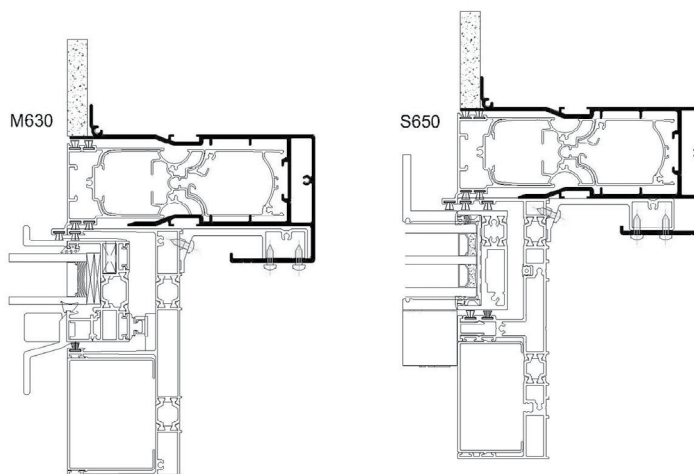
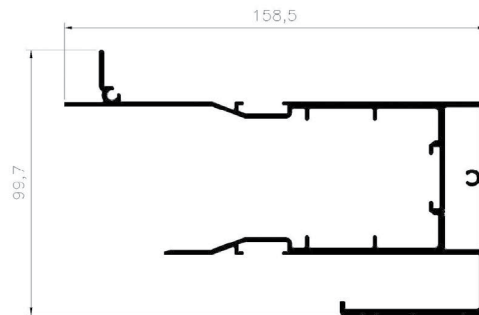
EX-3113174403	FLYSCREEN SASH SPACER S650 / S700 ECLIPSE / ΑΠΟΣΤΑΤΗΣ ΦΥΛΛΟΥ ΣΗΤΑΣ S650 / S700 ECLIPSE
EX-6200341203	BRUSH PILE SEAL FIBER MEMBRANE 1-FIN 12mm 4P BLACK / ΒΟΥΡΤΣΑΚΙ ΥΦΑΣΜΑΤΙΝΗΣ ΜΕΜΒΡΑΝΗΣ 1-FIN 12mm 4P ΜΑΥΡΟ



Required Accessories / Απαιτούμενα Εξαρτήματα

Profile: S50076
MOSQUITO NET PROFILE
 ΣΗΤΕΣ
System: COMMON PROFILES ON
 METER
Weight: 3090.10
Ix (cm⁴): 99.31
Iy (cm⁴): 223.86
Status: Active
Bicolor: No
Bar Length: 6500
Min Order Kg: -

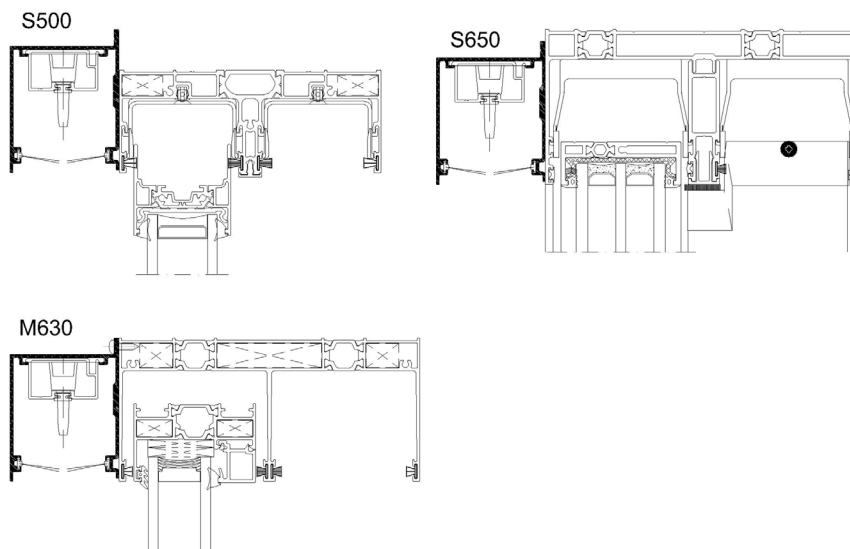
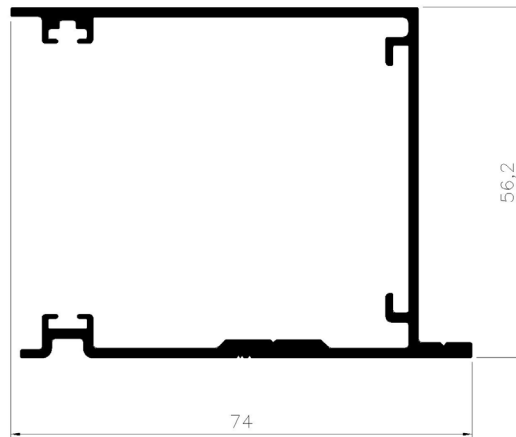
EX-3115010203	BOTTOM END CAP FOR LEFT FLYSCREEN IFS S650 ECLIPSE / ΤΑΠΑ ΔΑΠΕΔΟΥ ΑΡΙΣΤΕΡΗΣ ΣΙΤΑΣ IFS S650 ECLIPSE
EX-3115010202	BOTTOM END CAP FOR RIGHT FLYSCREEN IFS S650 ECLIPSE / ΤΑΠΑ ΔΑΠΕΔΟΥ ΔΕΞΙΑΣ ΣΙΤΑΣ IFS S650 ECLIPSE
EX-3115007601	UPPER END CAP FOR LEFT FLYSCREEN IFS / ΑΝΩ ΤΑΠΑ ΑΡΙΣΤΕΡΗΣ ΣΙΤΑΣ IFS
EX-3115007600	UPPER END CAP FOR RIGHT FLYSCREEN IFS / ΑΝΩ ΤΑΠΑ ΔΕΞΙΑΣ ΣΙΤΑΣ IFS
EX-6605000500	FRAME CONNECTOR FOR IFS FLYSCREEN / ΣΥΝΔΕΣΜΟΣ ΟΔΗΓΙΟΥ ΣΙΤΑΣ IFS



Required Accessories / Απαιτούμενα Εξαρτήματα

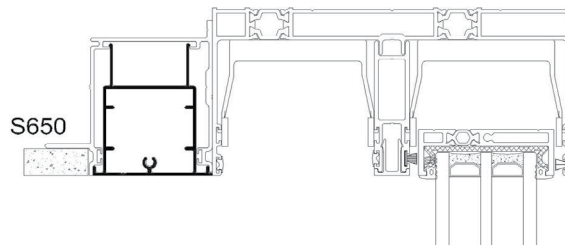
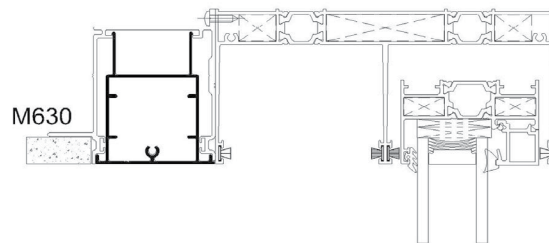
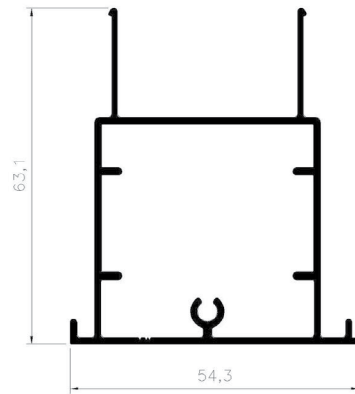
Profile: S50079
MOSQUITO NET PROFILE
 ΣΗΤΕΣ
System: COMMON PROFILES ON
 METER
Weight: 1147.50
Ix (cm⁴): 28.58
Iy (cm⁴): 21.62
Status: Active
Bicolor: No
Bar Length: 7000
Min Order Kg: -

EX-6200481903	BRUSH 4,8X20mm 10m IFS / ΒΟΥΡΤΣΑΚΙ 4,8X20mm 10m IFS
EX-3115007601	UPPER END CAP FOR LEFT FLYSCREEN IFS / ΑΝΩ ΤΑΠΑ ΑΡΙΣΤΕΡΗΣ ΣΙΤΑΣ IFS
EX-3115007600	UPPER END CAP FOR RIGHT FLYSCREEN IFS / ΑΝΩ ΤΑΠΑ ΔΕΞΙΑΣ ΣΙΤΑΣ IFS
EX-6605008300	BASE HOLDING FOR IFS / ΒΑΣΗ ΣΥΓΚΡΑΤΗΣΗΣ ΚΕΛΥΦΟΥΣ IFS



Profile: S50082
MOSQUITO NET PROFILE
 ΣΗΤΕΣ
System: COMMON PROFILES ON
 METER
Weight: 875.20
Ix (cm⁴): 12.34
Iy (cm⁴): 9.57
Status: Active
Bicolor: No
Bar Length: 7000
Min Order Kg: -

EX-3115008200	STOPPER FOR IFS FLYSCREEN / ΣΤΟΠΕΡ ΤΕΡΜΑΤΙΚΟΥ ΣΙΤΑΣ IFS
---------------	---



Profile: S50143
MOSQUITO NET PROFILE
 ΣΗΤΕΣ

System: COMMON PROFILES ON
 METER

Weight: 447.70

Ix (cm⁴): 1.09

Iy (cm⁴): 2.64

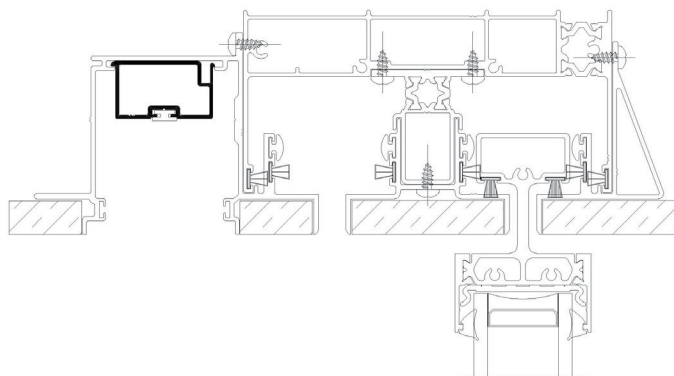
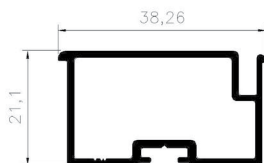
Status: Active

Bicolor: No

Bar Length: 2000

Min Order Kg: -

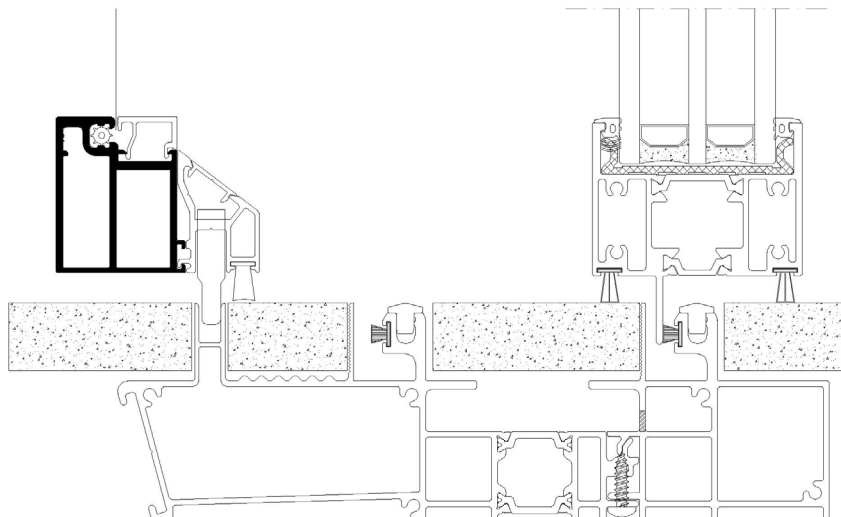
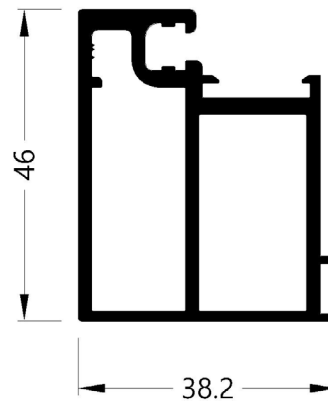
EX-7660094000	MAGNETIC GASKET FOR INSECT SCREEN / ΛΑΣΤΙΧΟ ΜΑΓΝΗΤΗΣ ΓΙΑ ΣΙΤΑ
---------------	---



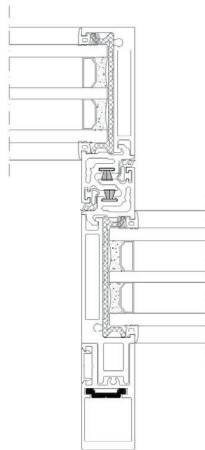
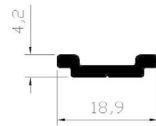
Profile: S70813
MOSQUITO NET
PROFILE ΣΗΤΕΣ
System: S700
Weight: 1109.90
Ix (cm⁴): 9.12
Iy (cm⁴): 6.26
Status: Active
Bicolor: No
Bar Length: 6000
Min Order Kg: -

Required Accessories / Απαιτούμενα Εξαρτήματα

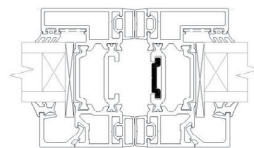
EX-6100070145	FLYSCREEN HANDLE WITH ADHESIVE TAPE BLACK ANODISED 103520 / ΧΕΙΡΟΛΑΒΗ ΣΗΤΑΣ ΜΕ ΑΥΤΟΚΟΛΛΗΤΗ ΤΑΙΝΙΑ ΜΑΥΡΗ ΑΝΟΔΙΩΣΗ 103520
EX-1133313200	CRIMP CORNER CLEAT 32,6x13,2mm / ΓΩΝΙΑ ΣΥΝΔΕΣΗΣ ΠΡΕΣΑΡΙΣΤΗ 32,6x13,2mm
EX-1132915400	CRIMP CORNER CLEAT 28,6x15,4mm / ΓΩΝΙΑ ΣΥΝΔΕΣΗΣ ΠΡΕΣΑΡΙΣΤΗ 28,6x15,4mm
EX-6206910803	BRUSH PILE SEAL 8mm 4P BLACK / ΒΟΥΡΤΣΑΚΙ 8mm 4P ΜΑΥΡΟ
EX-2500622033	GASKET FOR FLY-SCREEN 6,4mm PVC BLACK / ΕΛΑΣΤΙΚΟ ΣΗΤΑΣ 6,4mm PVC ΜΑΥΡΟ
INT-6007081300	ROLLER FOR S700 TOP HUNG FLYSCREEN SASH / ΡΑΟΥΛΟ ΚΡΕΜΑΣΤΗΣ ΣΗΤΑΣ S700
EX-1607081300	T CONNECTOR FOR FLYSCREEN S650 / S700 ECLIPSE / ΣΥΝΔΕΣΜΟΣ ΤΑΦ ΓΙΑ ΚΡΕΜΑΣΤΗ ΣΗΤΑ S650 / S700 ECLIPSE
EX-3113174203	SET OF INTERLOCKING CAPS FOR TOP HUNG FLYSCREEN / ΣΕΤ ΤΑΠΙΩΝ ΓΑΝΤΖΟΥ ΓΙΑ ΚΡΕΜΑΣΤΗ ΣΗΤΑ
EX-6100070133	FLYSCREEN HANDLE WITH ADHESIVE TAPE NATURAL ANODISED 101020 / ΧΕΙΡΟΛΑΒΗ ΣΗΤΑΣ ΜΕ ΑΥΤΟΚΟΛΛΗΤΗ ΤΑΙΝΙΑ ΦΥΣΙΚΗ ΑΝΟΔΙΩΣΗ 101020



Profile: M9316
ROD PROFILE
NTIZA
System: M9400
Weight: 135.50
Ix (cm⁴): 0.01
Iy (cm⁴): 0.16
Status: Active
Bicolor: No
Bar Length: 6000
Min Order Kg: -



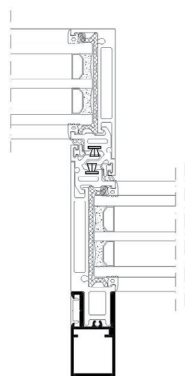
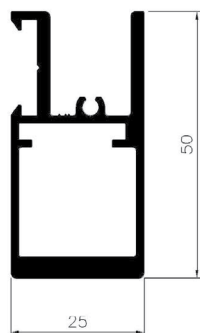
S650 Eclipse



MF65

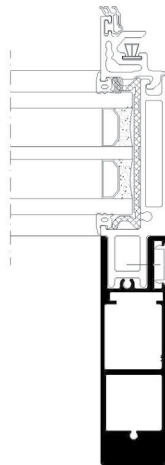
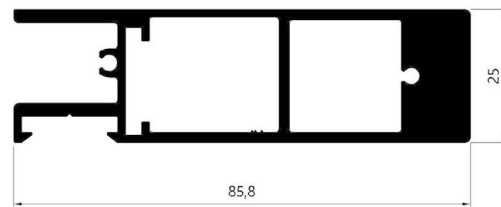
Profile: S31733
STIFFENER
ΕΝΙΣΧΥΣΗ
System: S650 Eclipse
Weight: 940.10
Ix (cm⁴): 9.23
Iy (cm⁴): 2.85
Status: Active
Bicolor: No
Bar Length: 6500
Min Order Kg: -

EX-3113173303	PAIR OF END CAPS FOR S31733 / ΖΕΥΓΟΣ ΤΑΠΩΝ ΓΙΑ ΠΡΟΦΙΛ S31733
---------------	--



Profile: S31759
STIFFENER
ΕΝΙΣΧΥΣΗ
System: S650 Eclipse
Weight: 1980.80
Ix (cm⁴): 55.21
Iy (cm⁴): 5.76
Status: Active
Bicolor: No
Bar Length: 6500
Min Order Kg: -

EX-3113175903	PAIR OF END CAPS FOR REINFORCEMENT S31759 / ΖΕΥΓΟΣ ΤΑΠΙΩΝ ΕΝΙΣΧΥΣΗΣ S31759
---------------	--

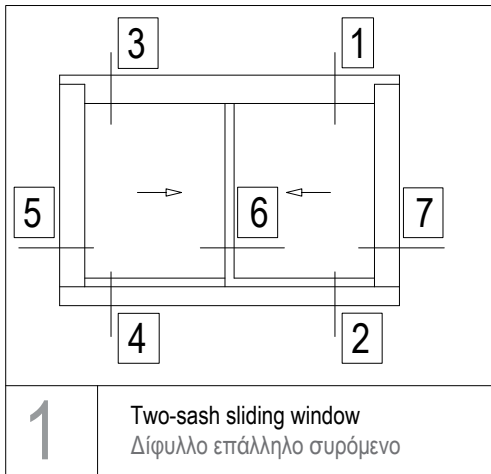


A large, abstract graphic on the left side of the page, composed of several overlapping diagonal rectangular shapes in various shades of yellow and orange, creating a dynamic, layered effect.

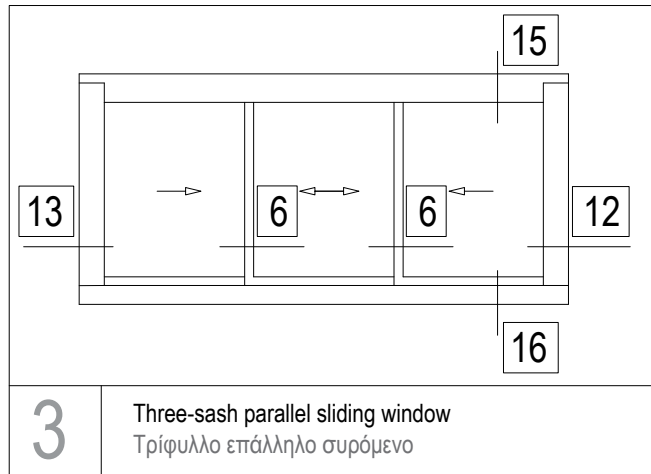
TYPOLOGIES SECTION

ΤΟΜΕΣ ΤΥΠΟΛΟΓΙΩΝ

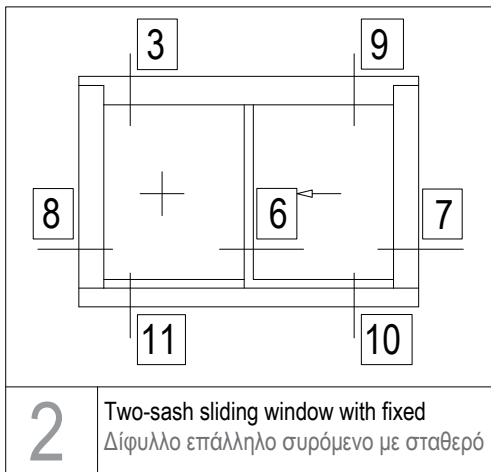
PRESS ON THE NUMBERS - ΠΑΤΗΣΤΕ ΣΤΟΥΣ ΑΡΙΘΜΟΥΣ



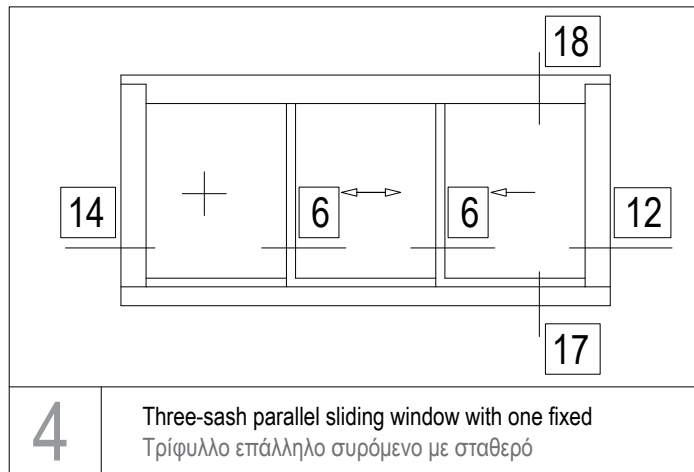
1 Two-sash sliding window
Δίφυλλο επάλληλο συρόμενο



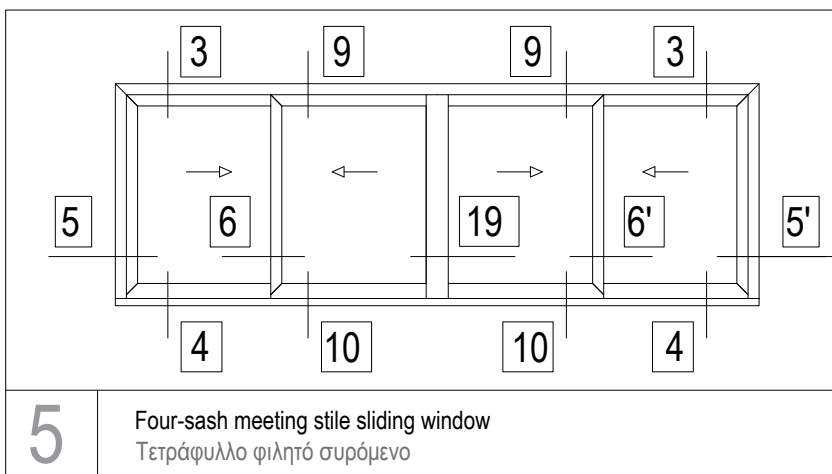
3 Three-sash parallel sliding window
Τρίφυλλο επάλληλο συρόμενο



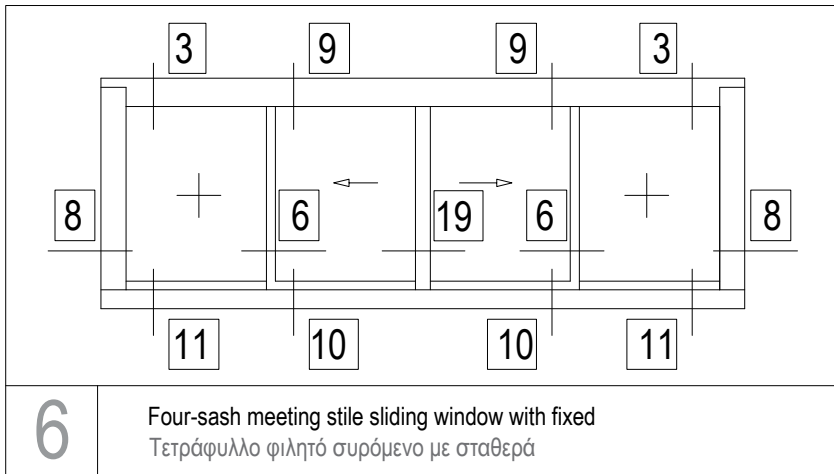
2 Two-sash sliding window with fixed
Δίφυλλο επάλληλο συρόμενο με σταθερό



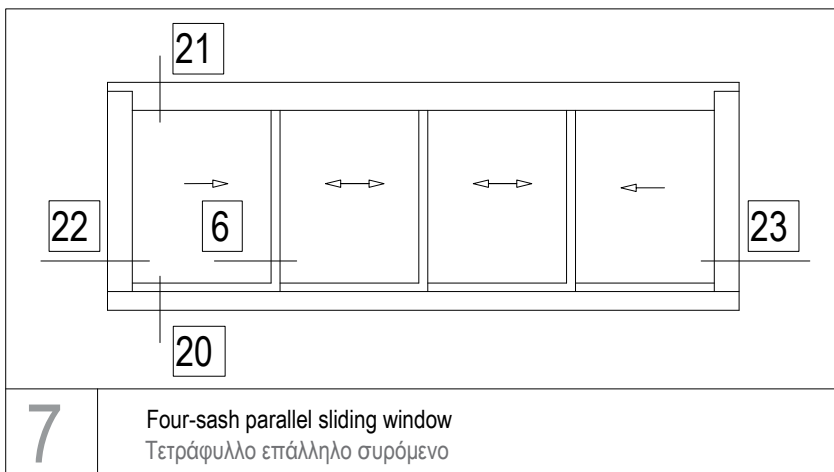
4 Three-sash parallel sliding window with one fixed
Τρίφυλλο επάλληλο συρόμενο με σταθερό



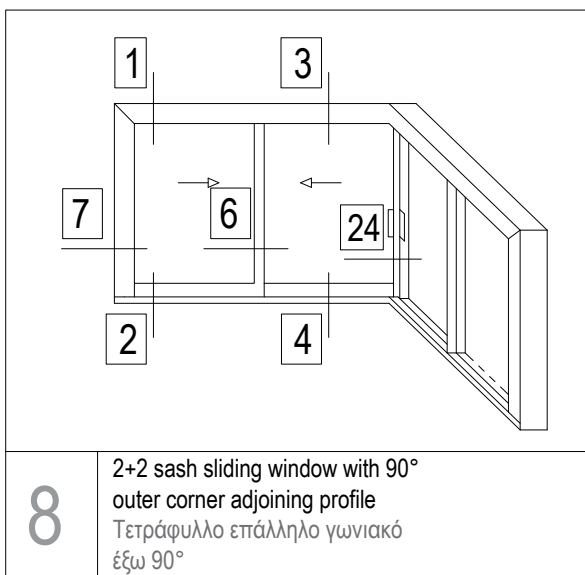
5 Four-sash meeting stile sliding window
Τετράφυλλο φιλητό συρόμενο



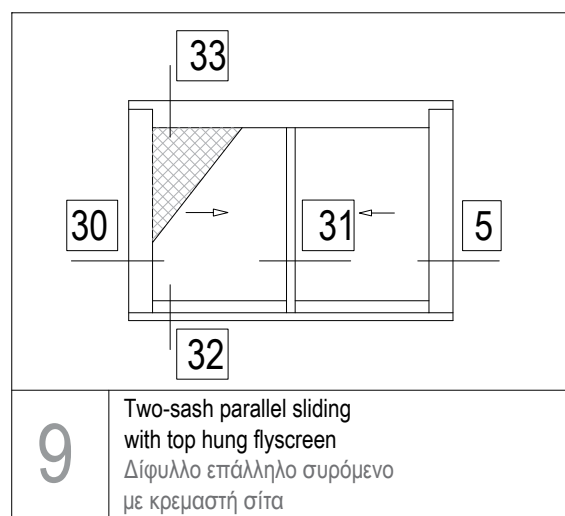
6 Four-sash meeting stile sliding window with fixed
Τετράφυλλο φιλητό συρόμενο με σταθερά



7 Four-sash parallel sliding window
Τετράφυλλο επάλληλο συρόμενο

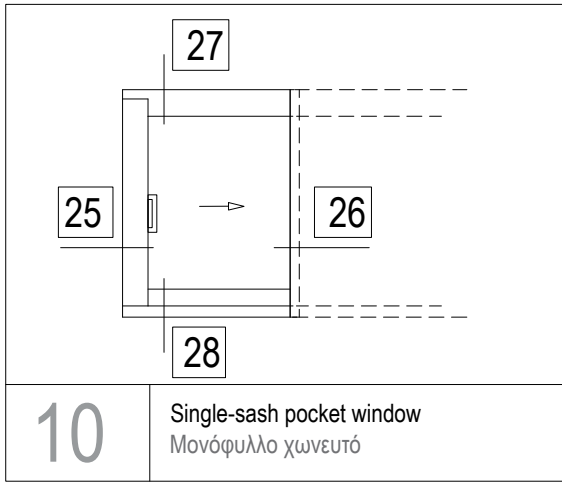


8 2+2 sash sliding window with 90°
outer corner adjoining profile
Τετράφυλλο επάλληλο γωνιακό
έξω 90°

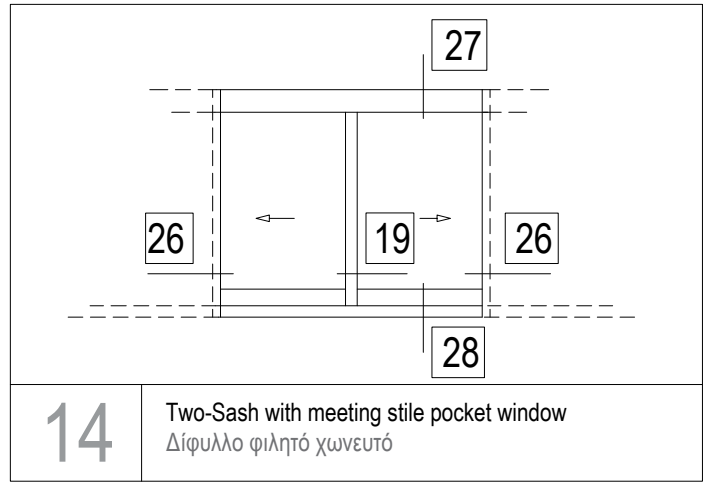


9 Two-sash parallel sliding
with top hung flyscreen
Δίφυλλο επάλληλο συρόμενο
με κρεμαστή σίτα

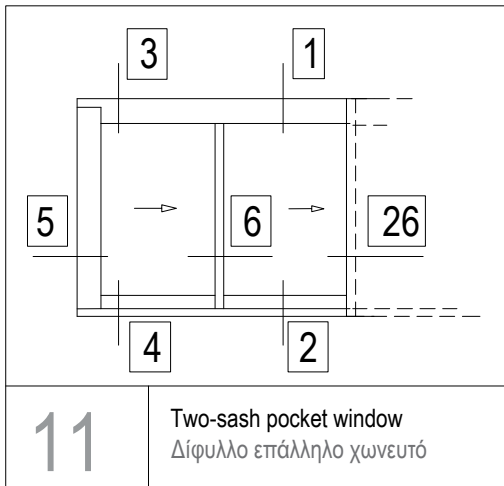
PRESS ON THE NUMBERS - ΠΑΤΗΣΤΕ ΣΤΟΥΣ ΑΡΙΘΜΟΥΣ



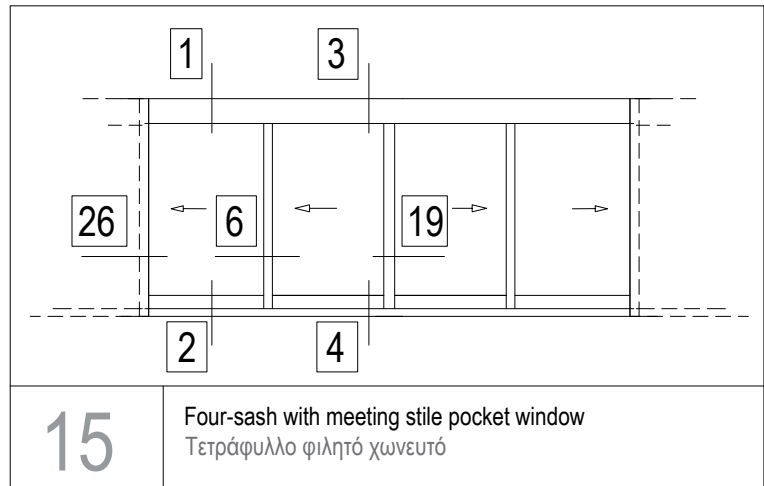
10 Single-sash pocket window
Μονόφυλλο χωνευτό



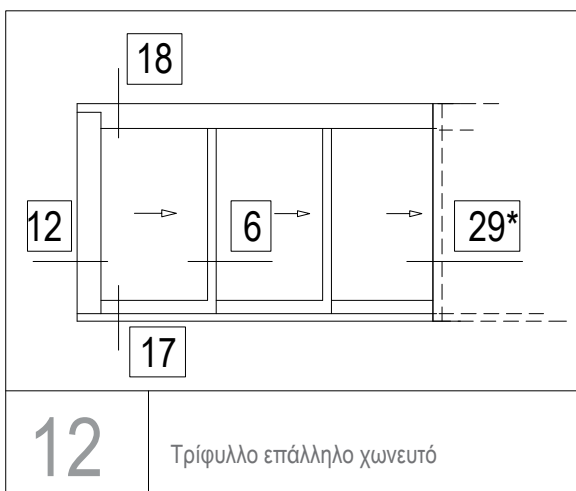
14 Two-Sash with meeting stile pocket window
Δίφυλλο φιλητό χωνευτό



11 Two-sash pocket window
Δίφυλλο επάλληλο χωνευτό



15 Four-sash with meeting stile pocket window
Τετράφυλλο φιλητό χωνευτό

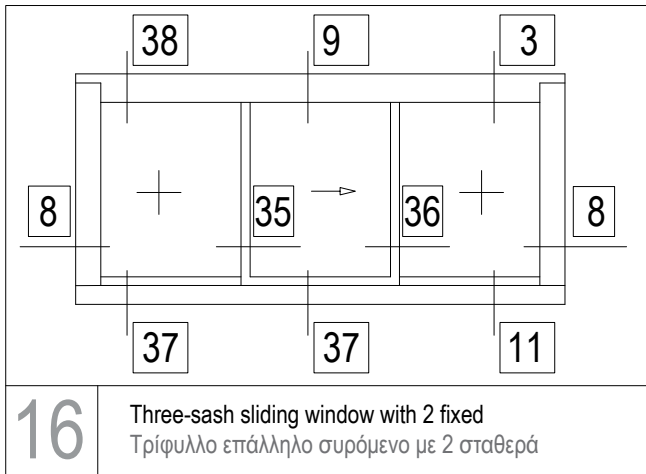


12 Τρίφυλλο επάλληλο χωνευτό

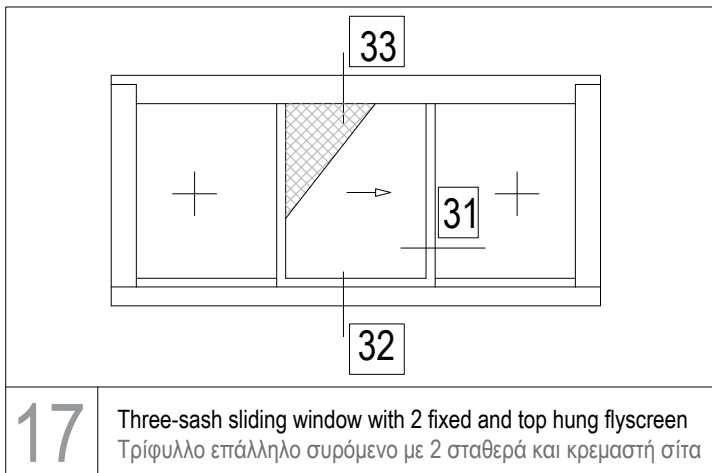


13 Four-sash pocket window
Τετράφυλλο επάλληλο χωνευτό

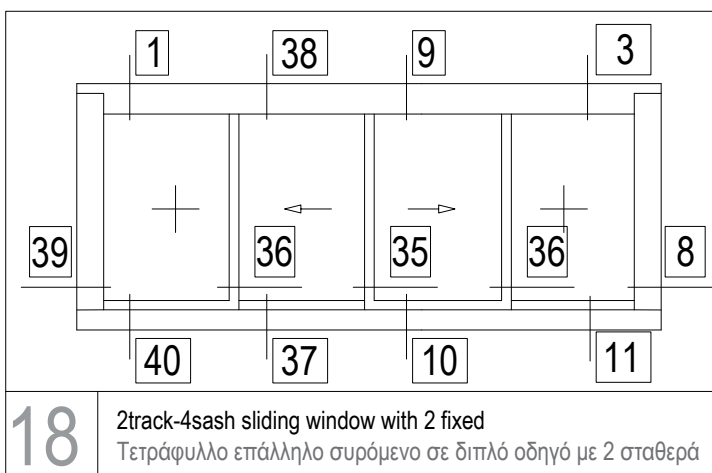
PRESS ON THE NUMBERS - ΠΑΤΗΣΤΕ ΣΤΟΥΣ ΑΡΙΘΜΟΥΣ



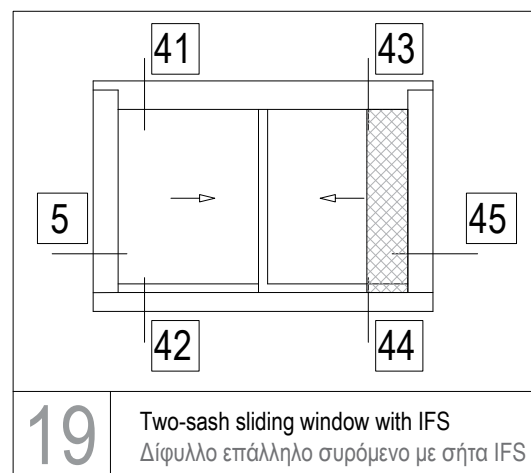
16 Three-sash sliding window with 2 fixed
Τρίφυλλο επάλληλο συρόμενο με 2 σταθερά



17 Three-sash sliding window with 2 fixed and top hung flyscreen
Τρίφυλλο επάλληλο συρόμενο με 2 σταθερά και κρεμαστή σίτα

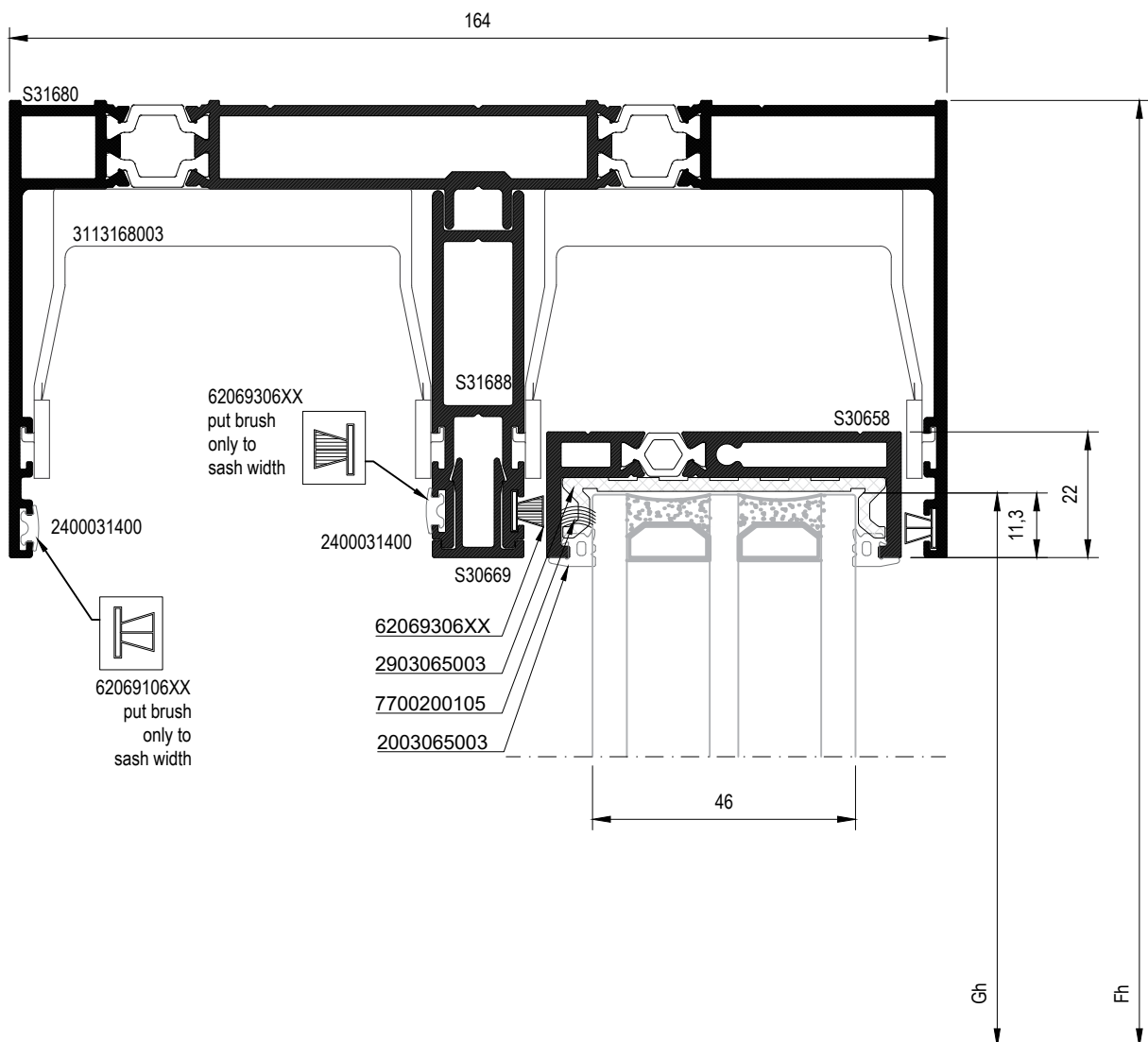


18 2track-4sash sliding window with 2 fixed
Τετράφυλλο επάλληλο συρόμενο σε διπλό οδηγό με 2 σταθερά



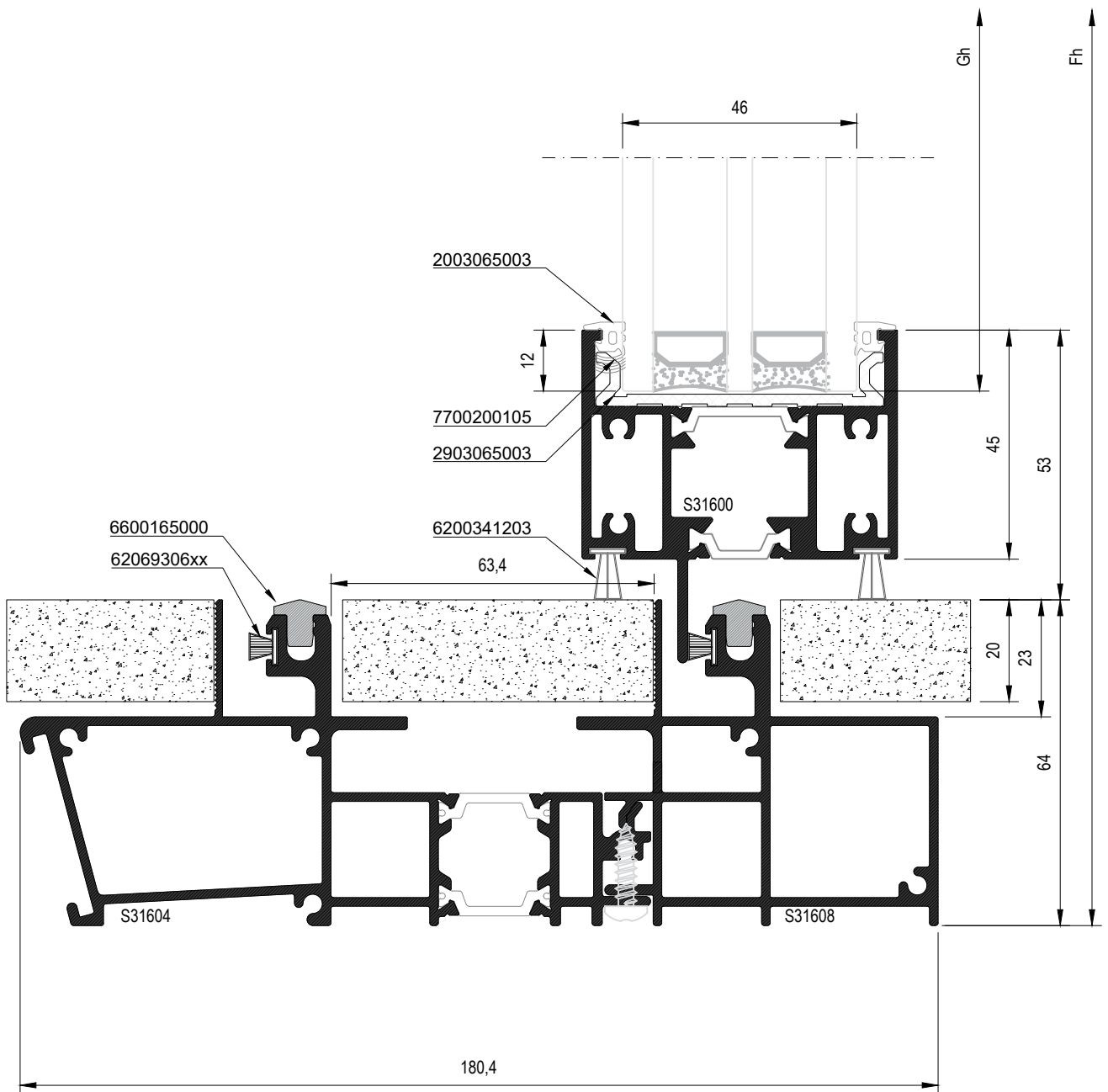
19 Two-sash sliding window with IFS
Δίφυλλο επάλληλο συρόμενο με σήτα IFS

1



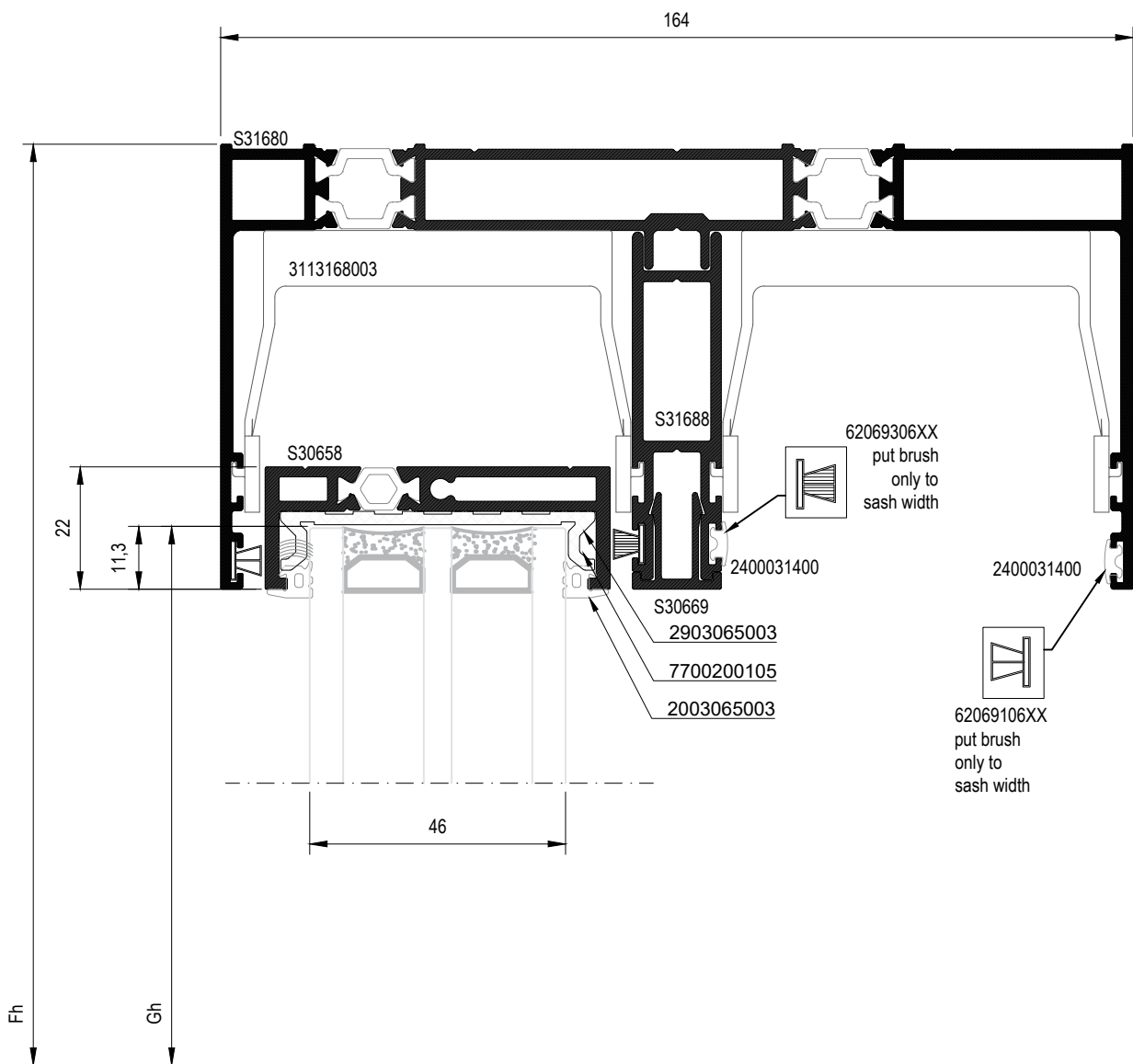
scale 1:1.25

2



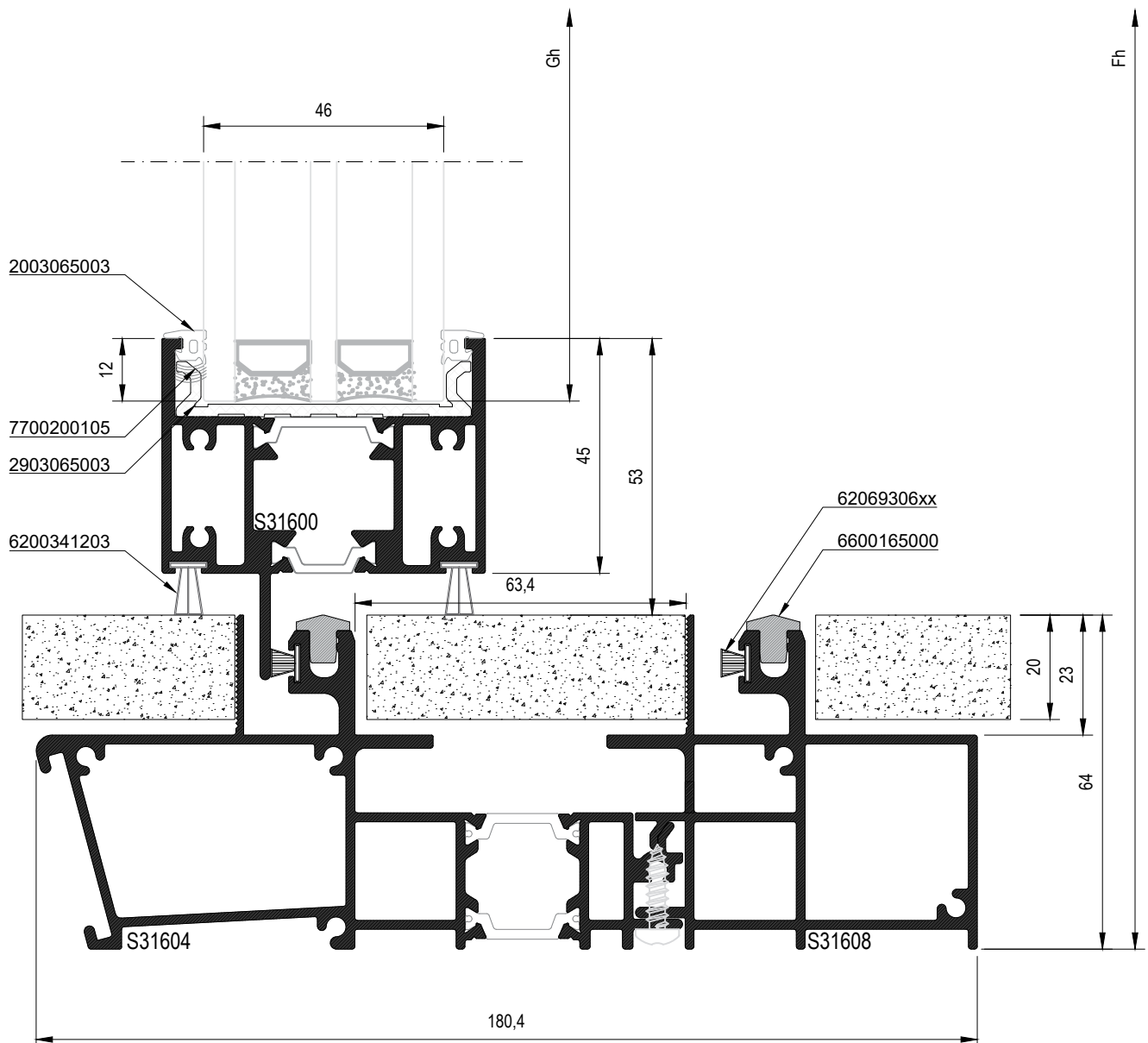
scale 1:1.25

3



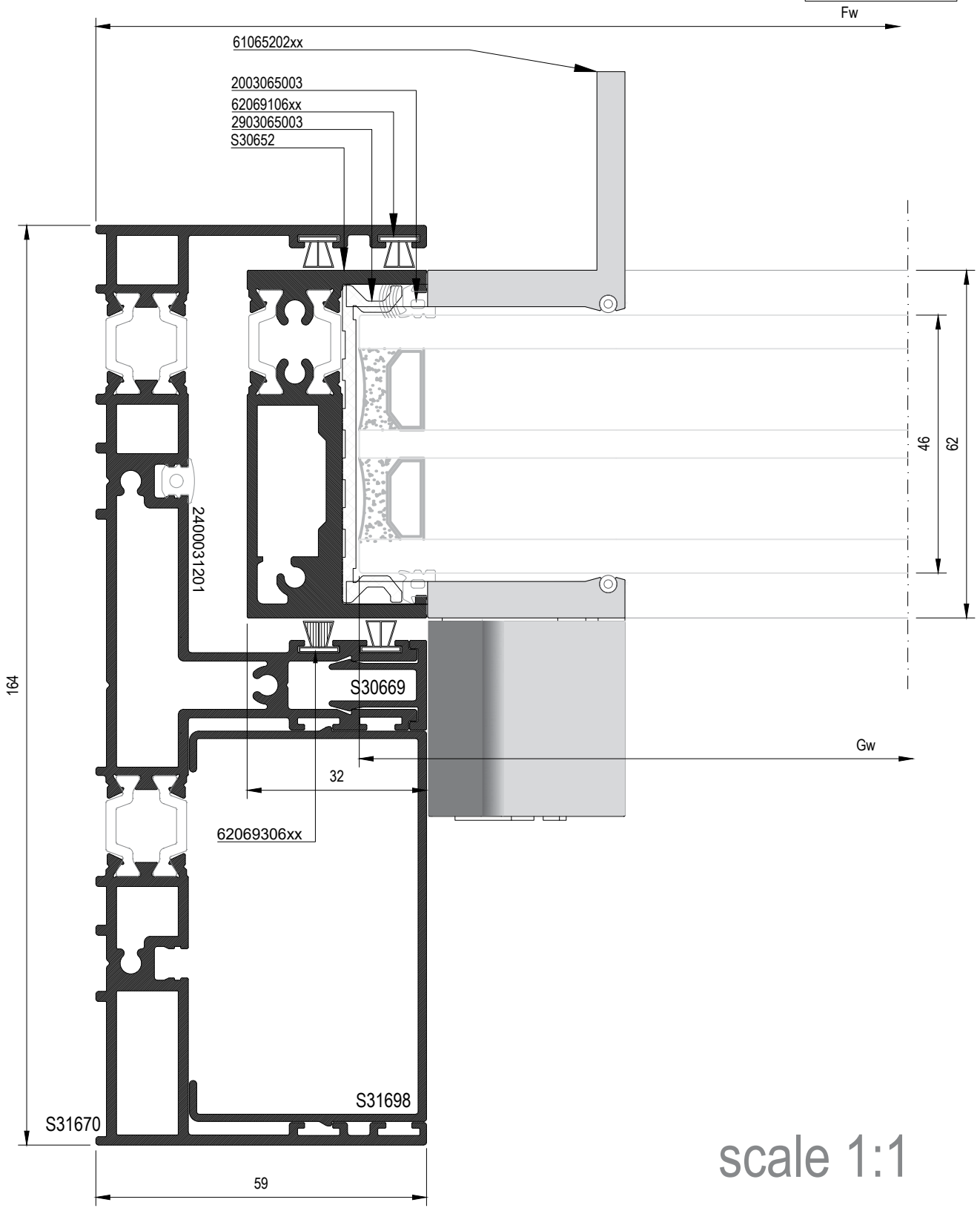
scale 1:1.25

4



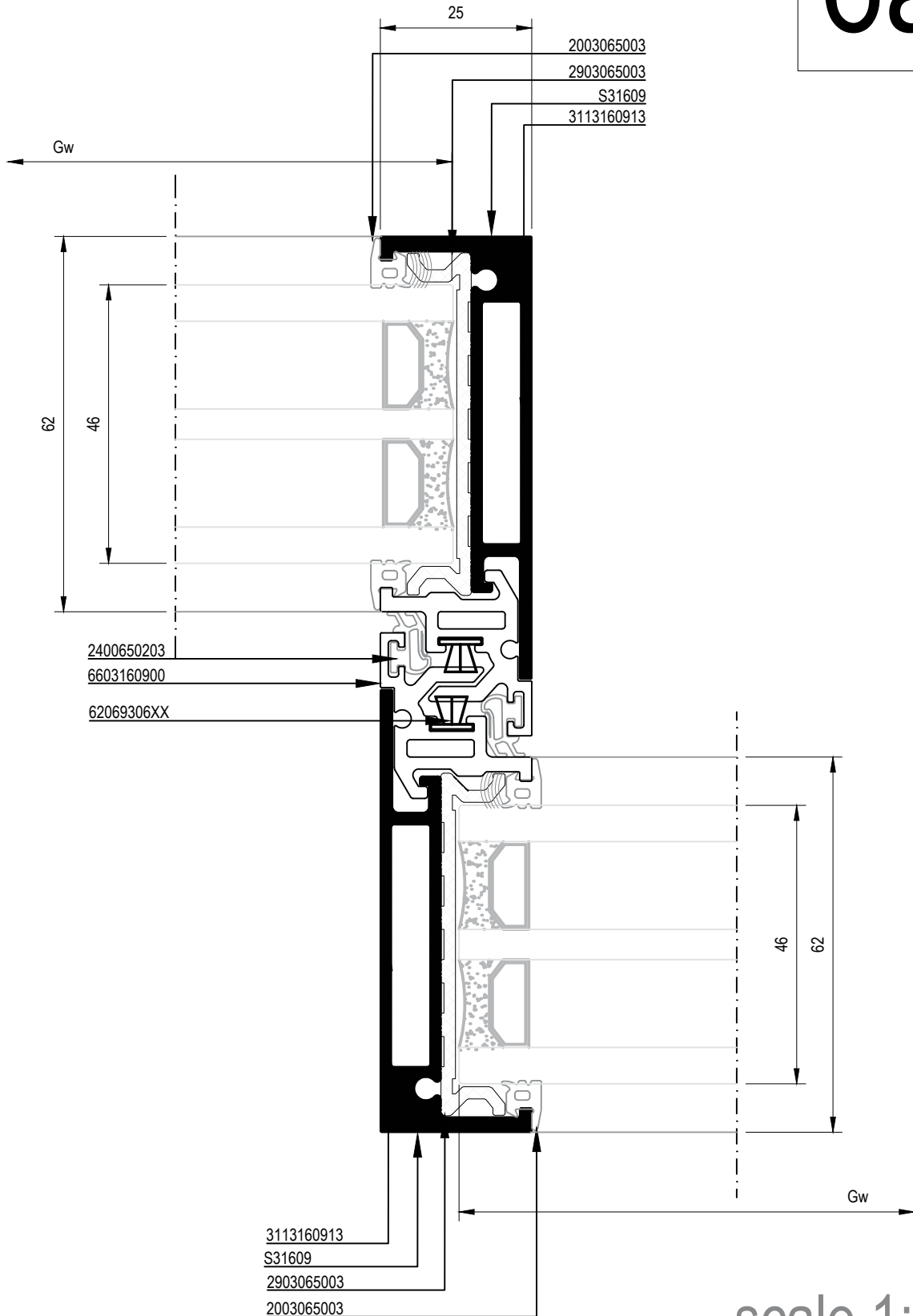
scale 1:1.25

5



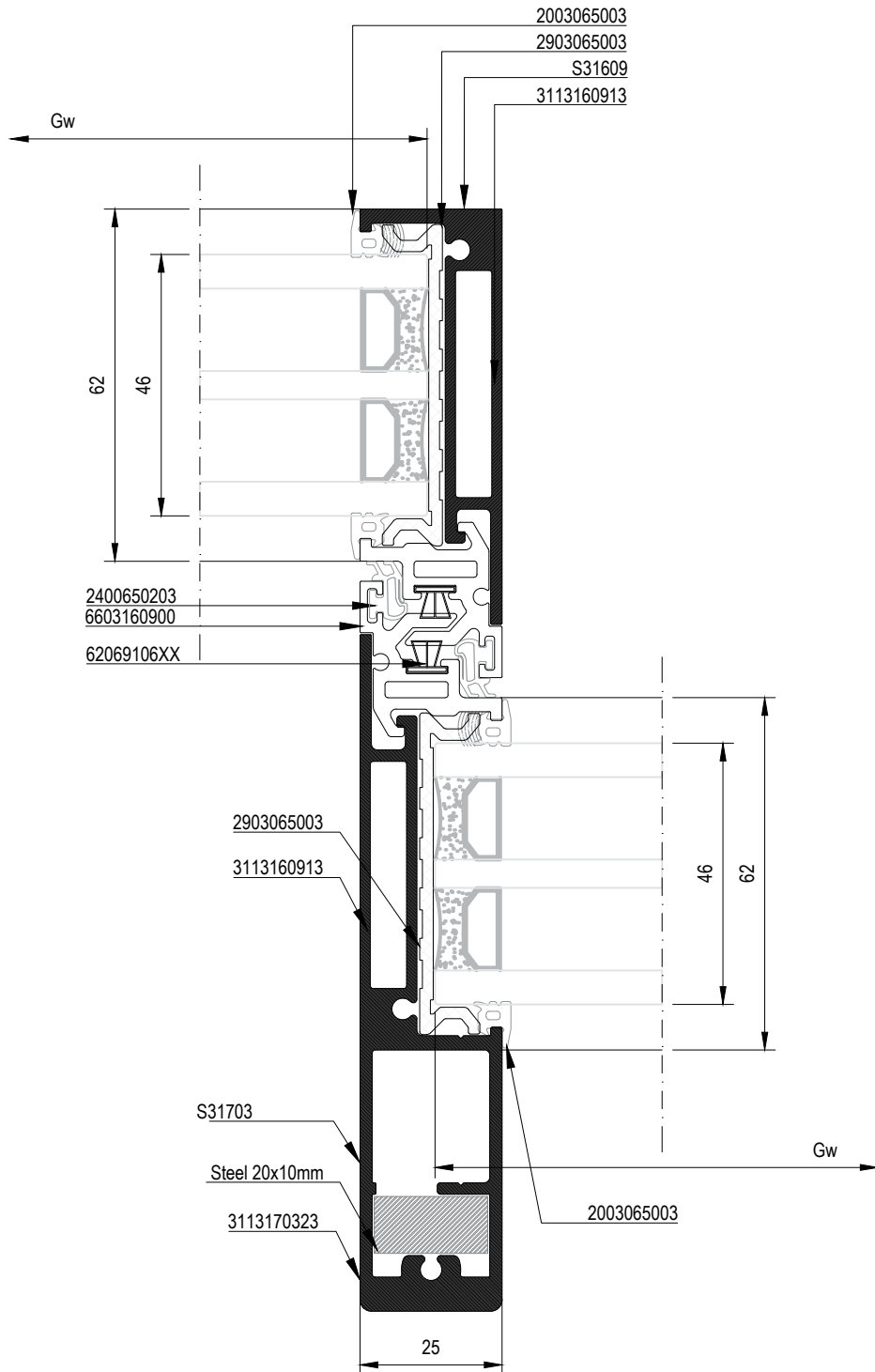
scale 1:1

6a



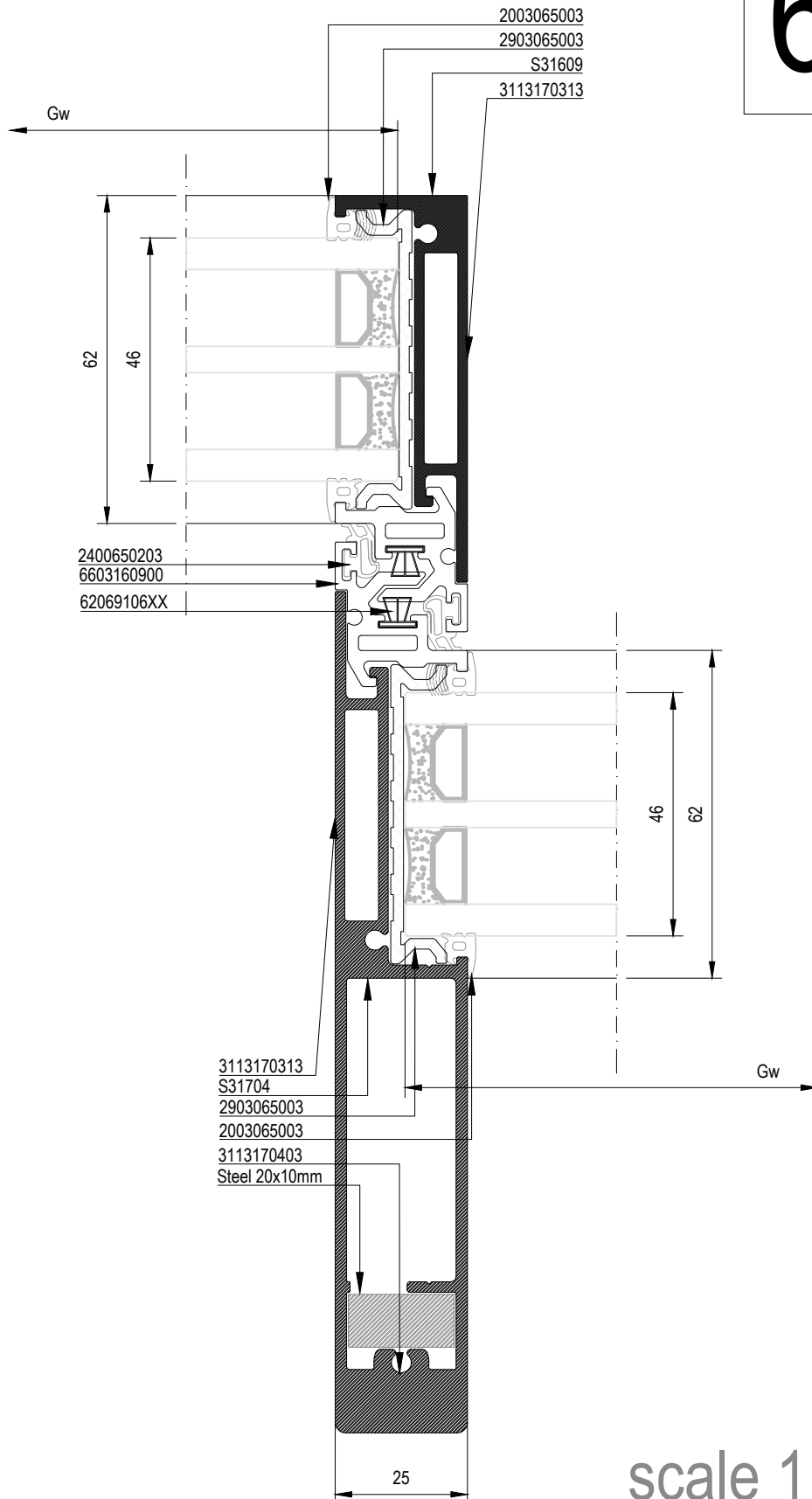
scale 1:1

6b



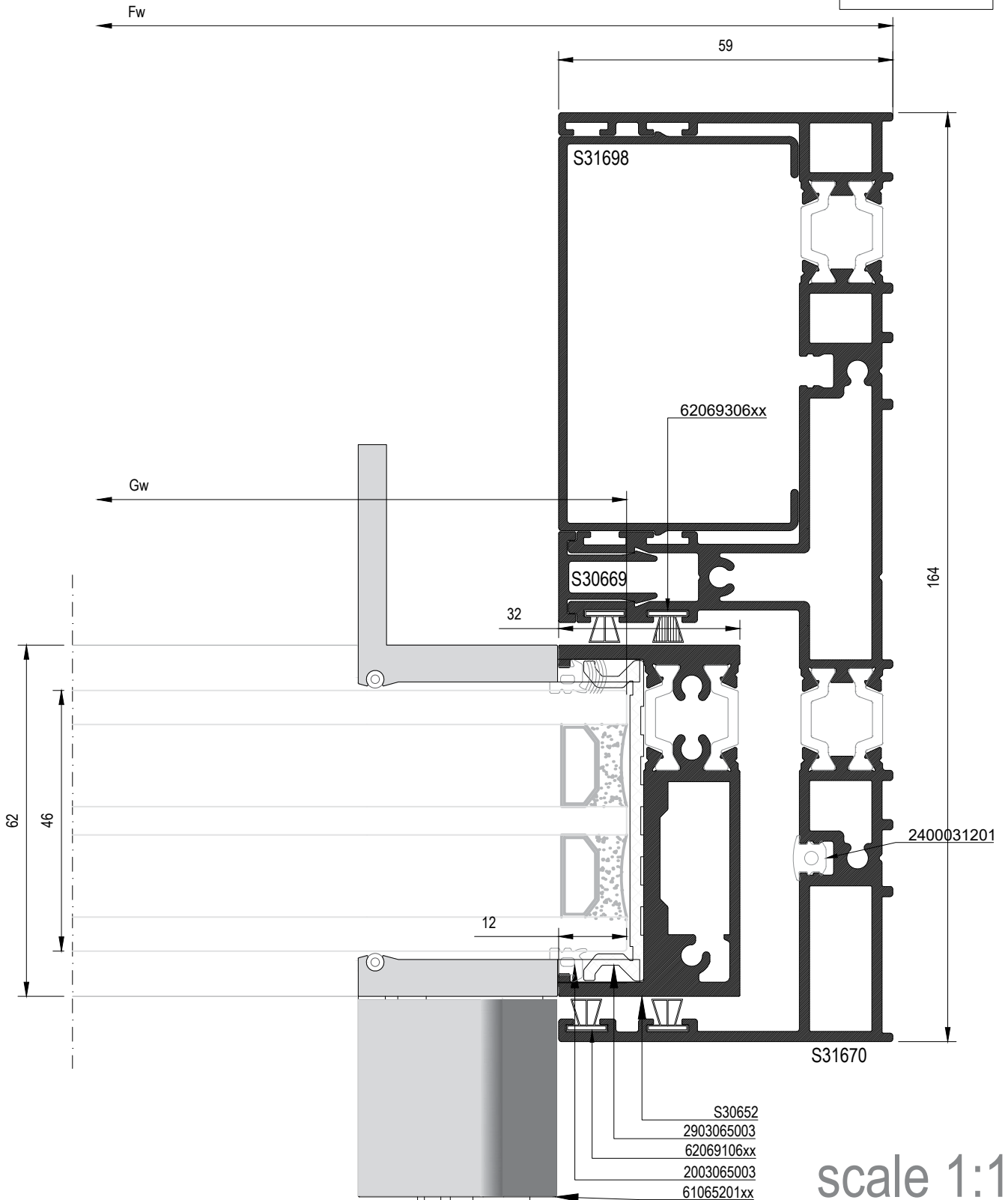
scale 1:1.25

6c



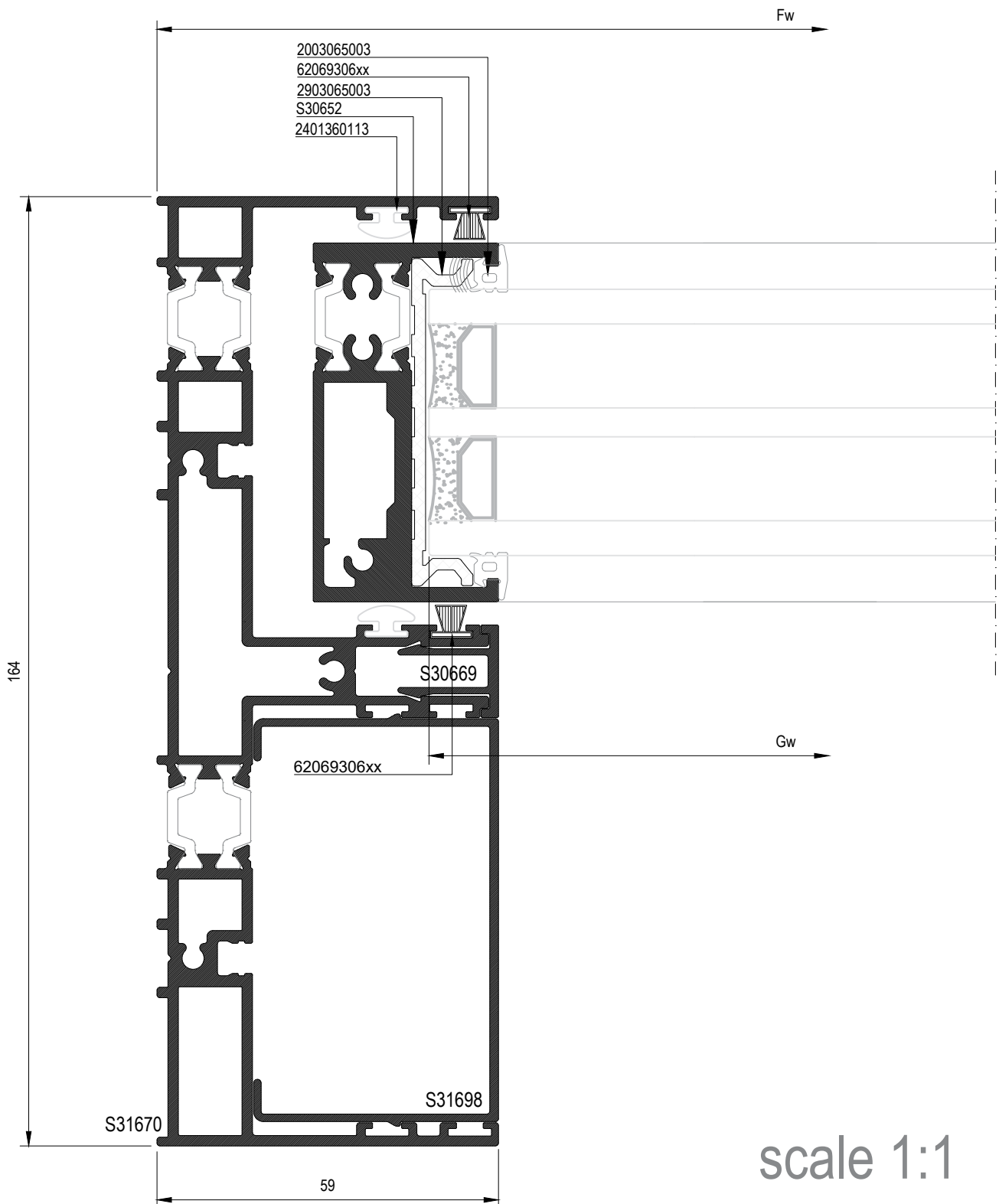
scale 1:1.25

7



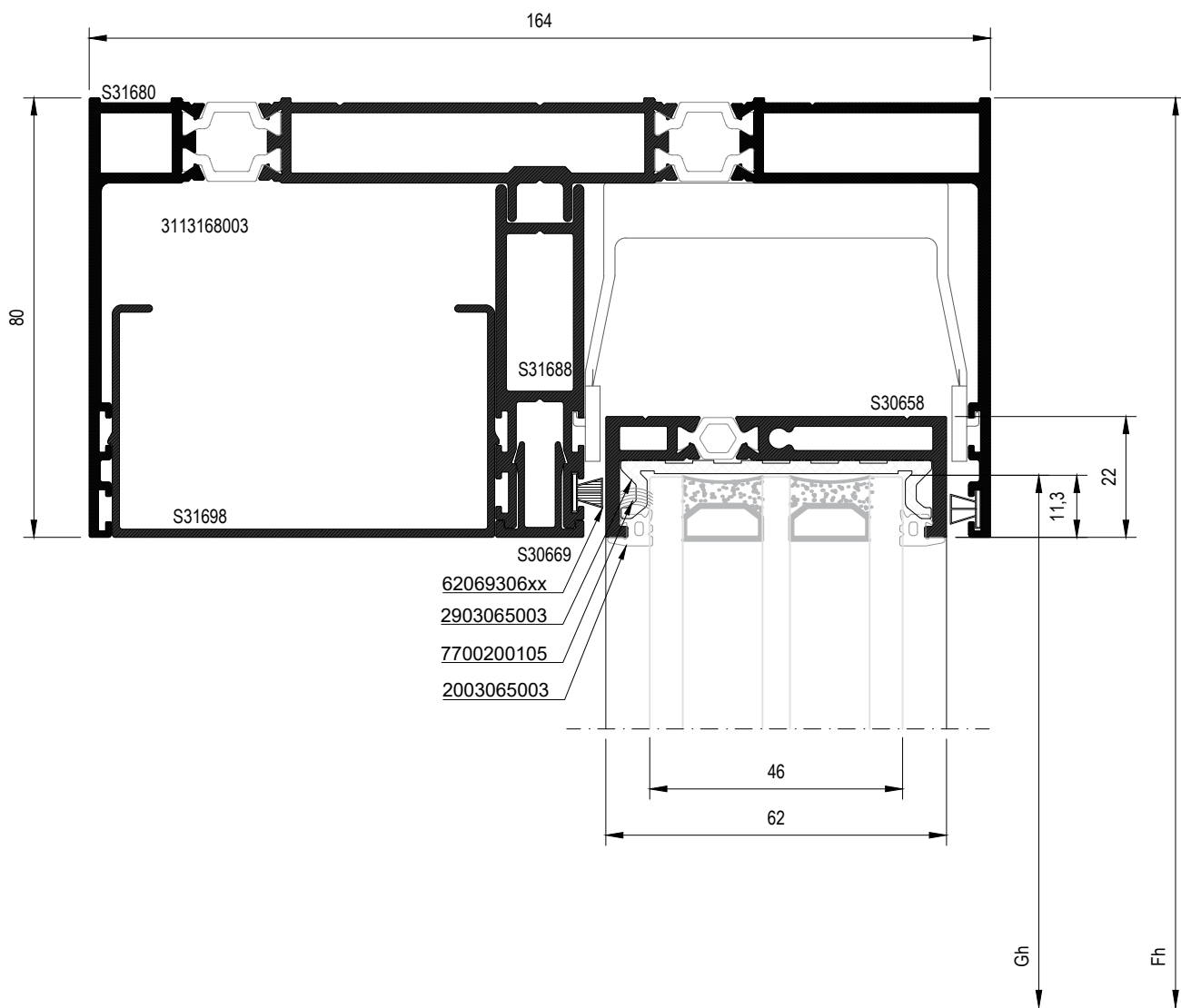
scale 1:1

8



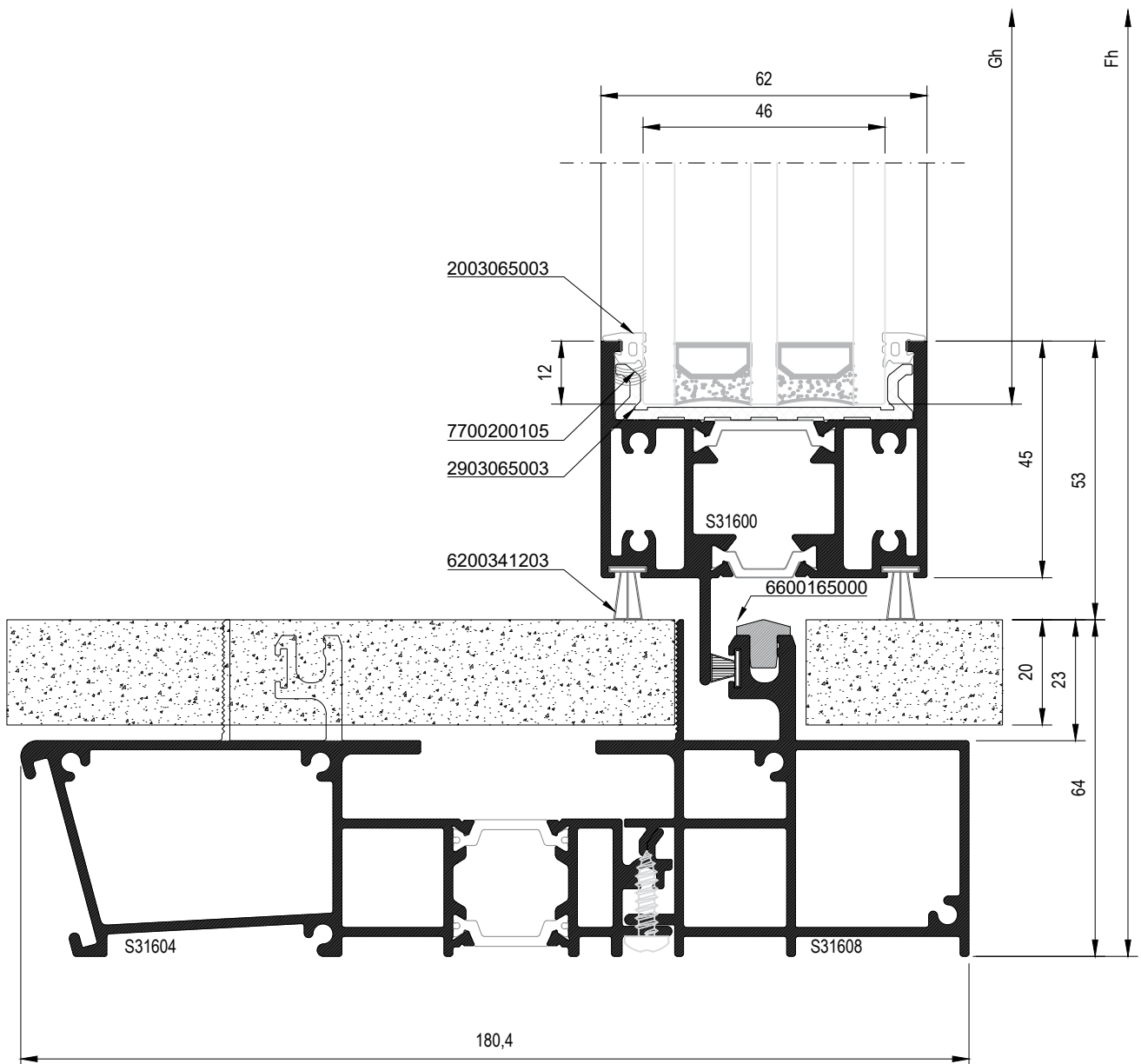
scale 1:1

9



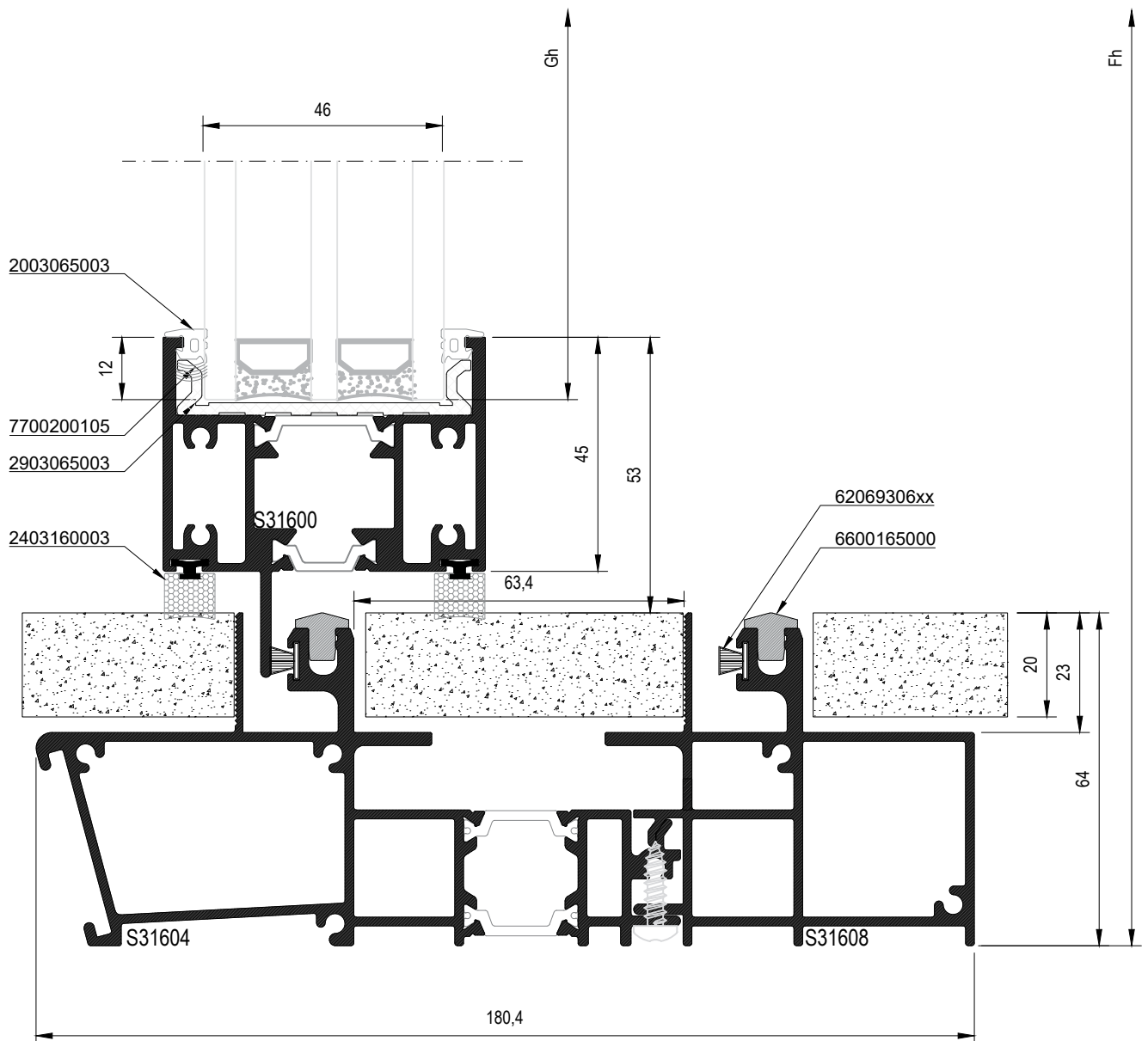
scale 1:1

10



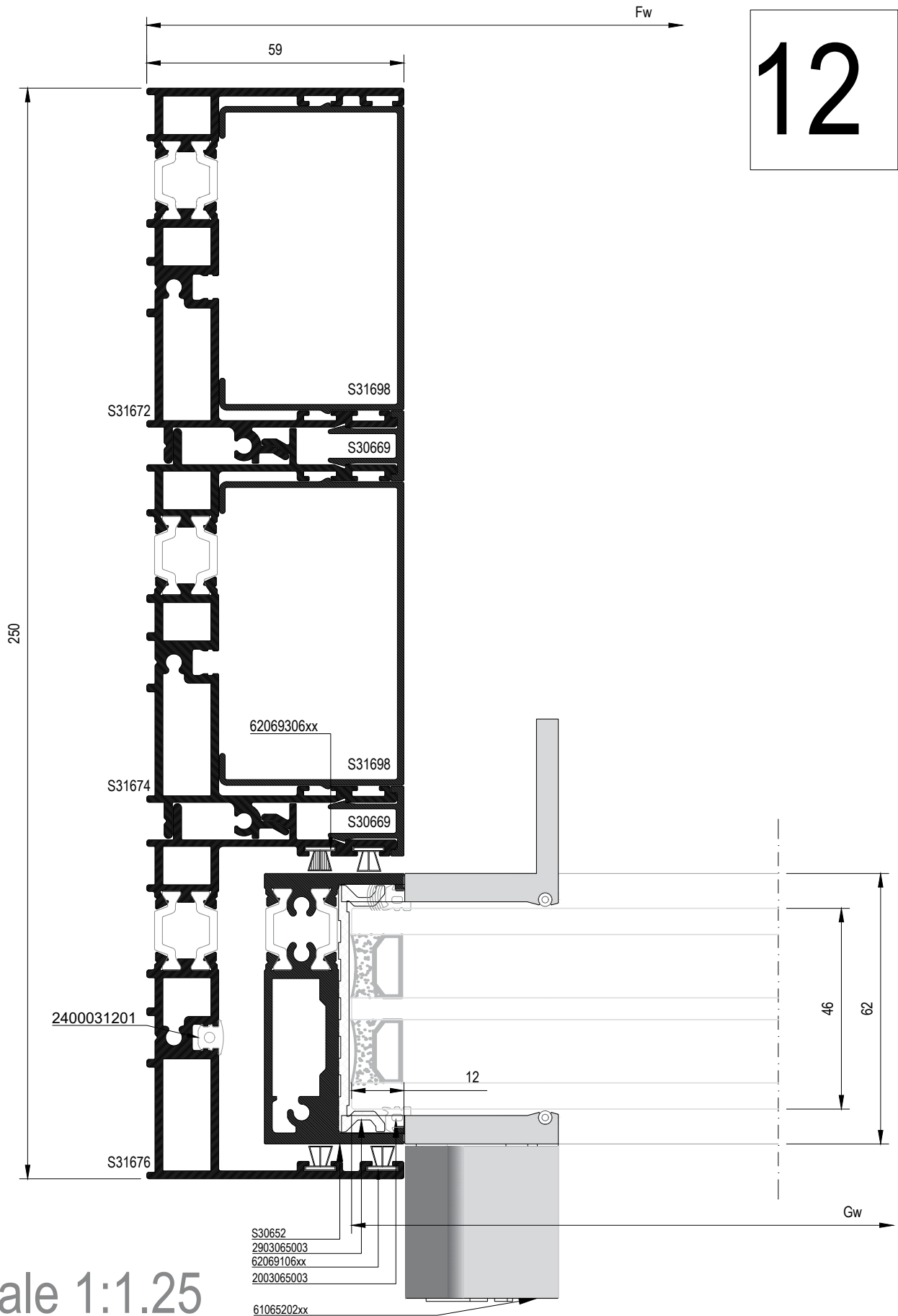
scale 1:1.25

11

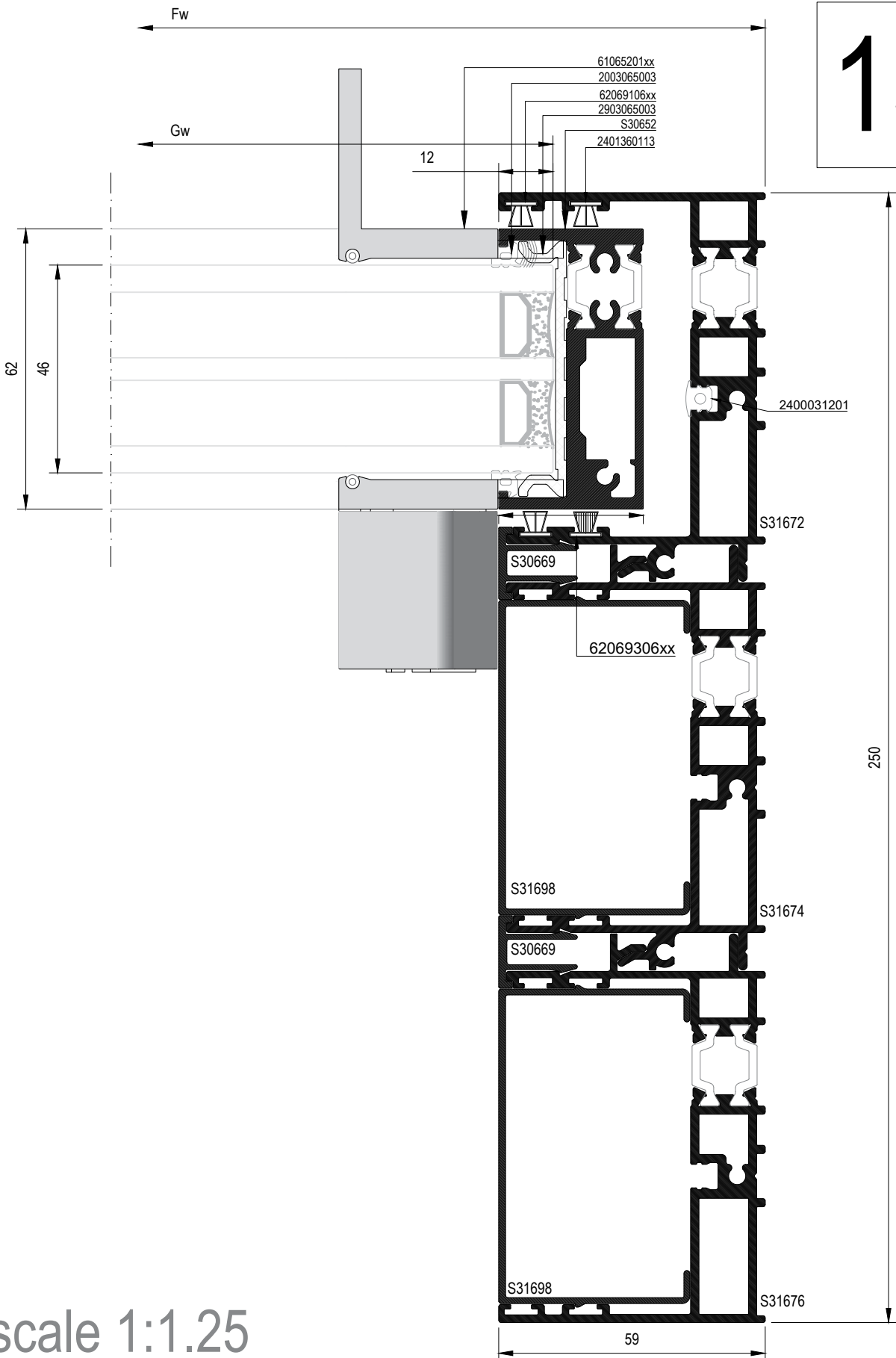


scale 1:1.25

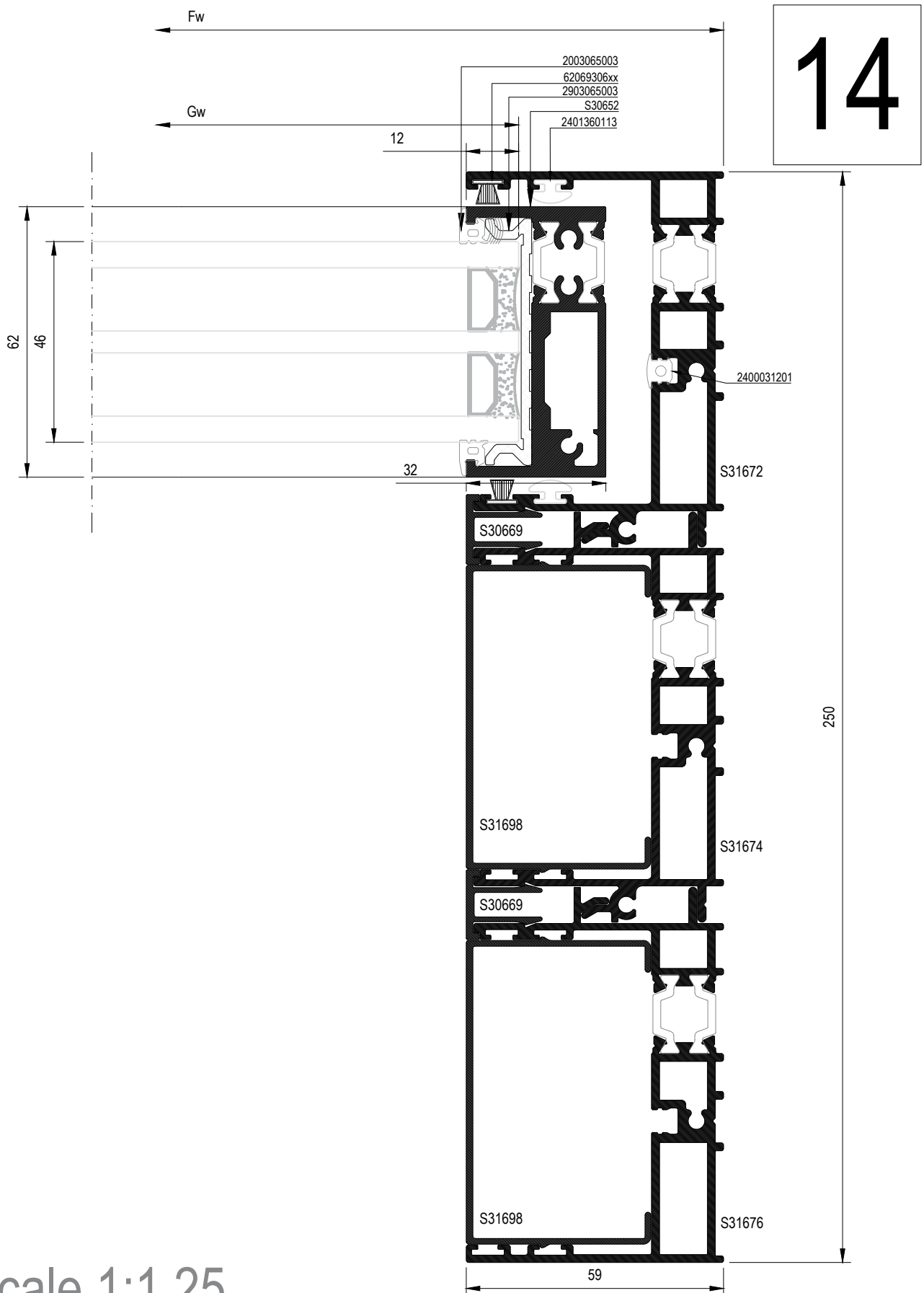
12



13

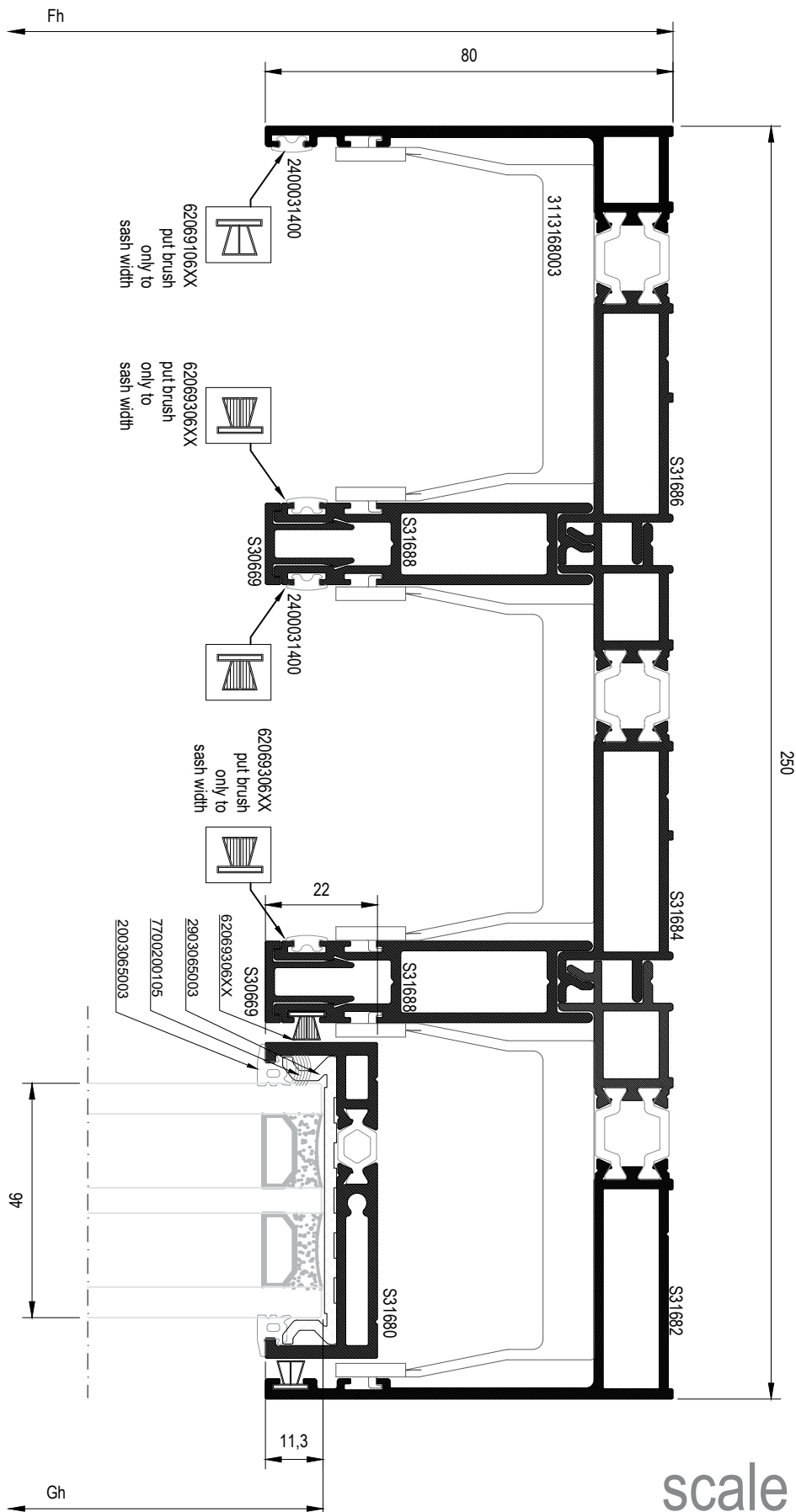


scale 1:1.25



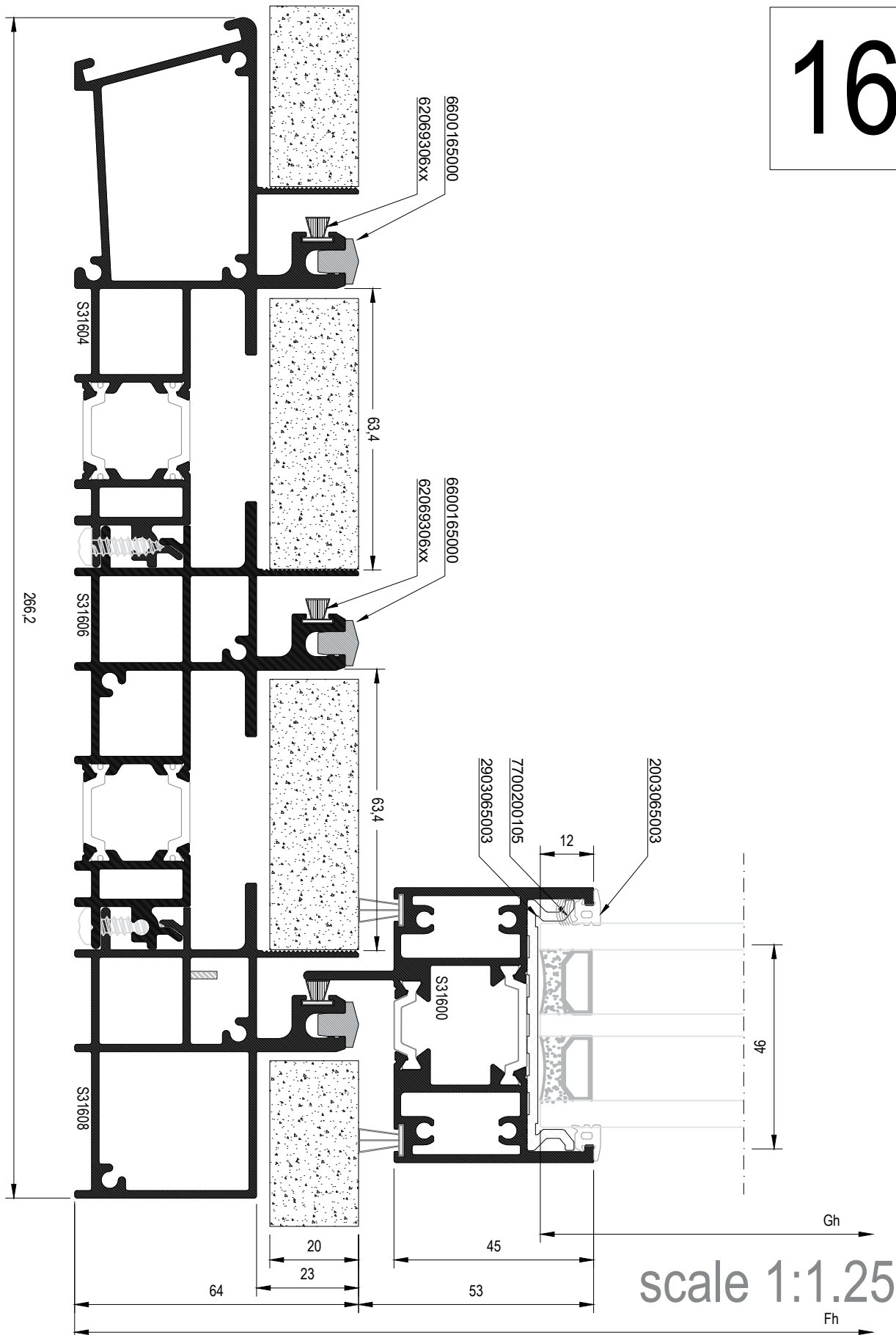
scale 1:1.25

15

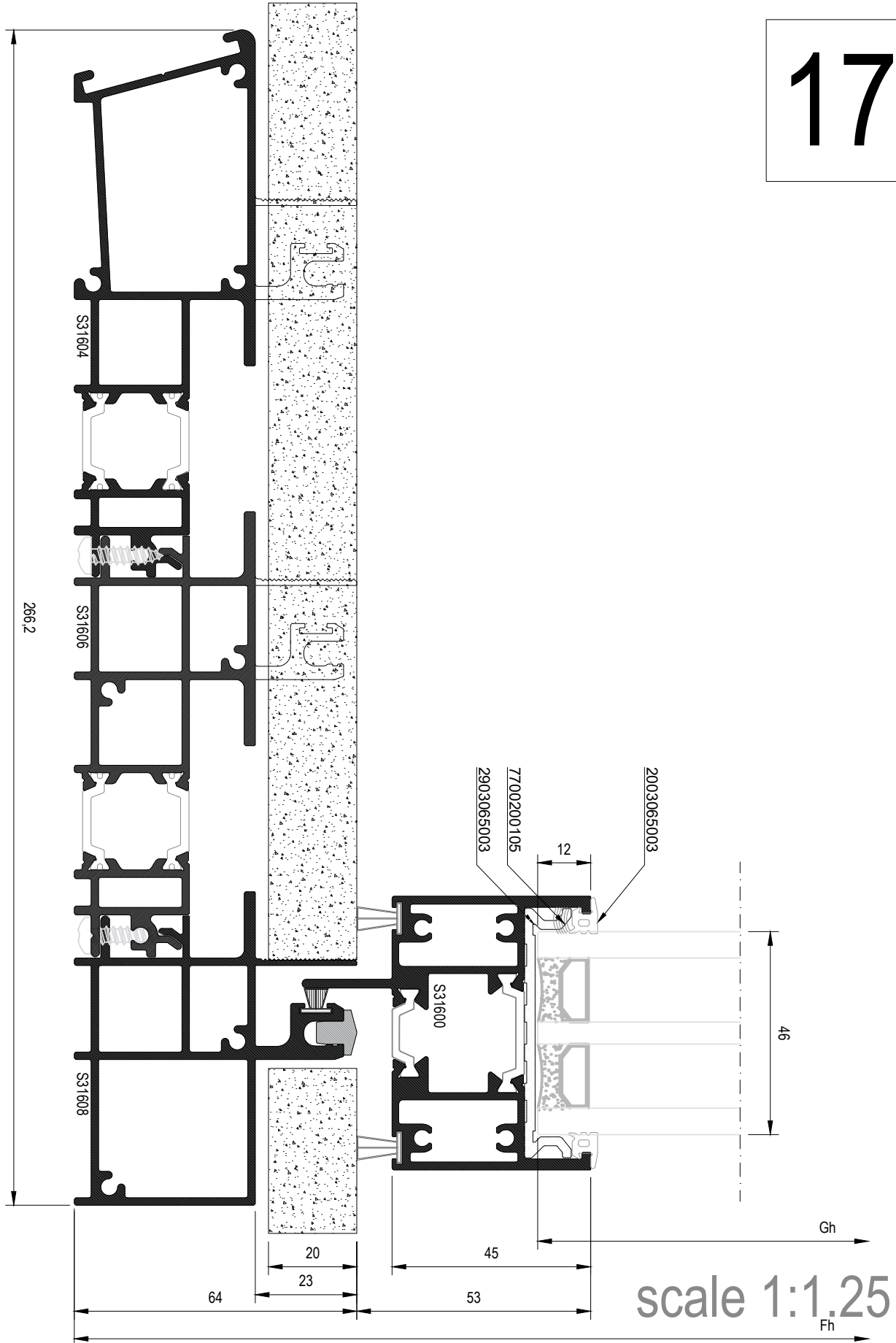


scale 1:1.25

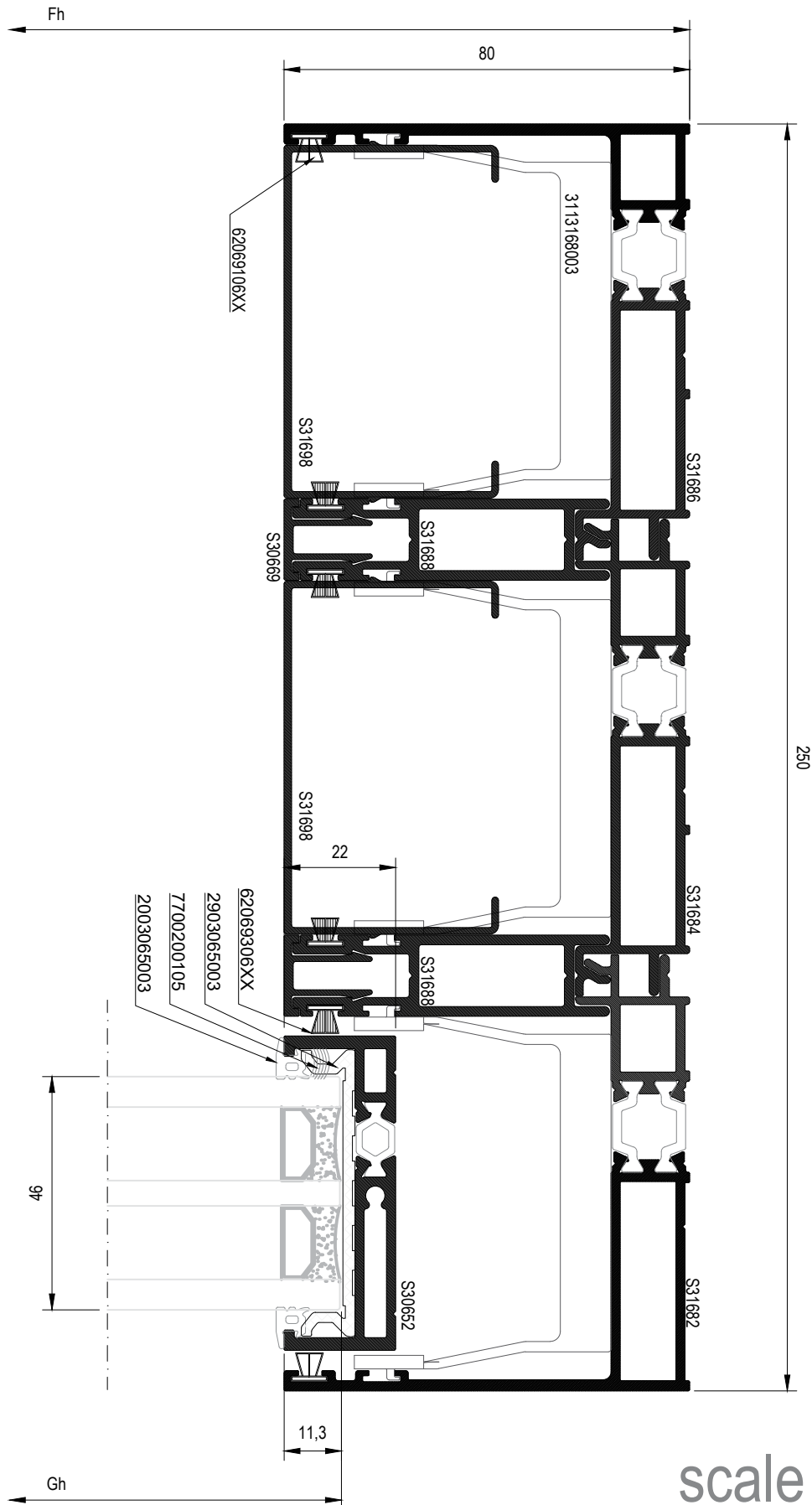
16



17

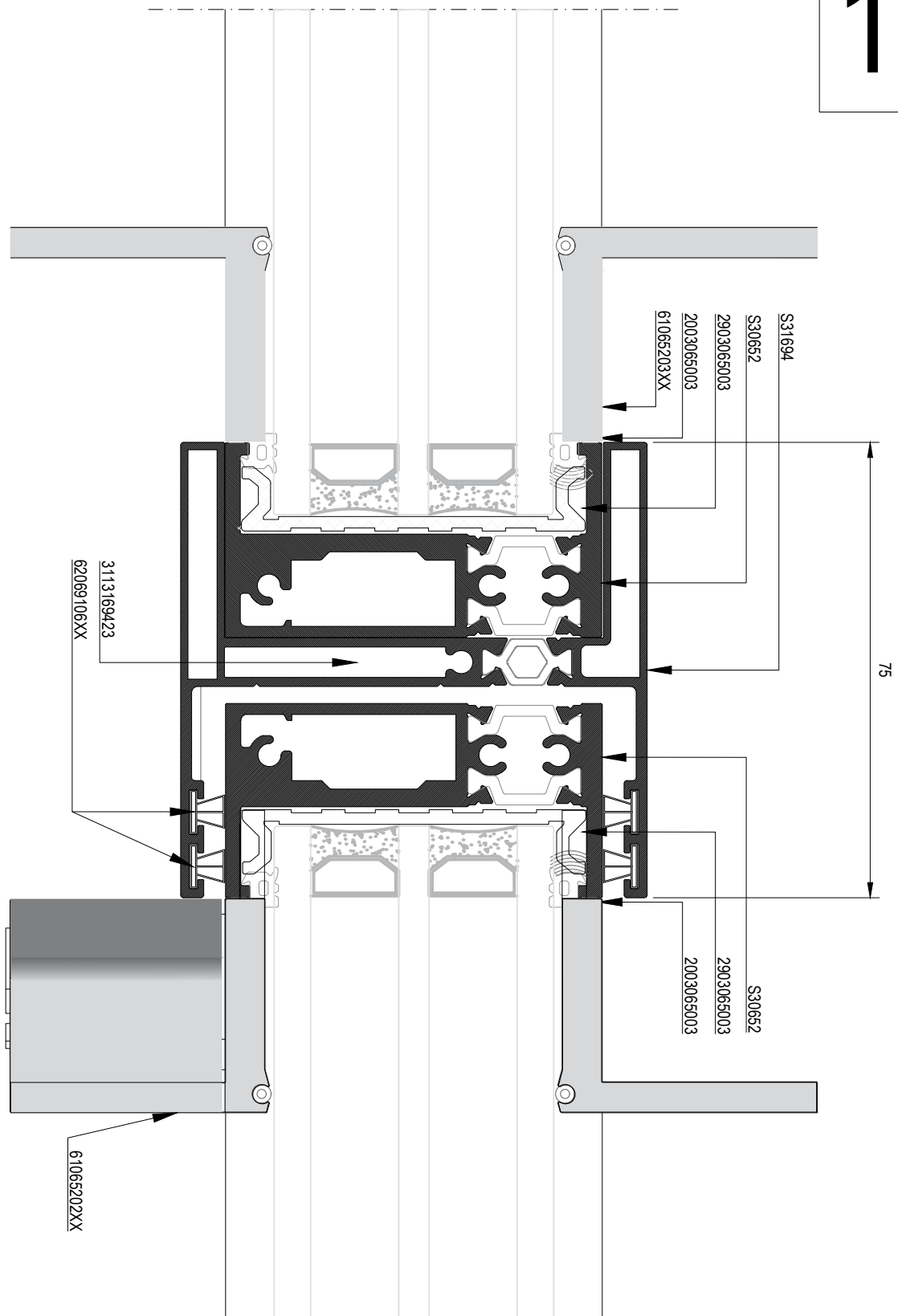


18



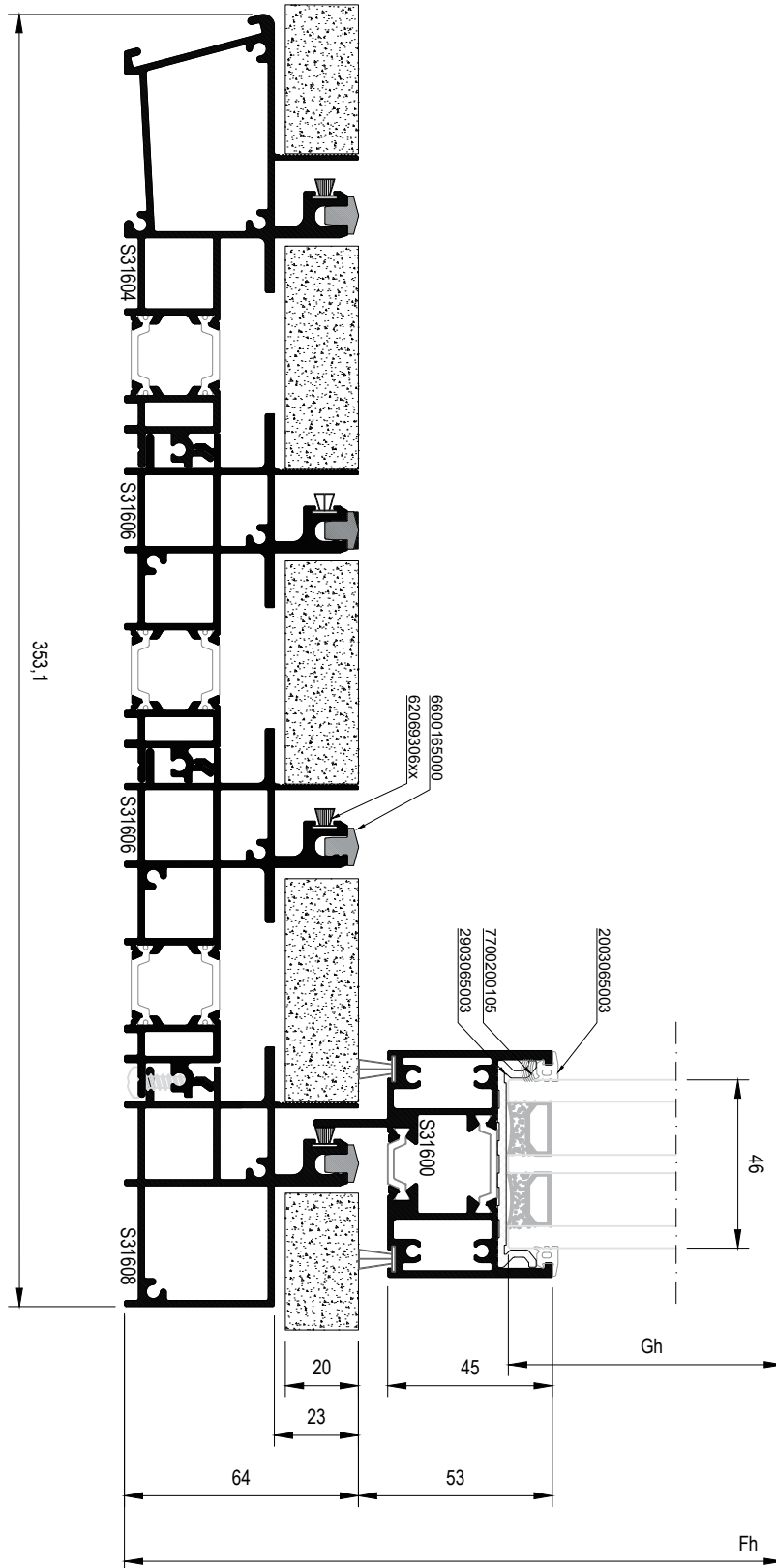
scale 1:1.25

19



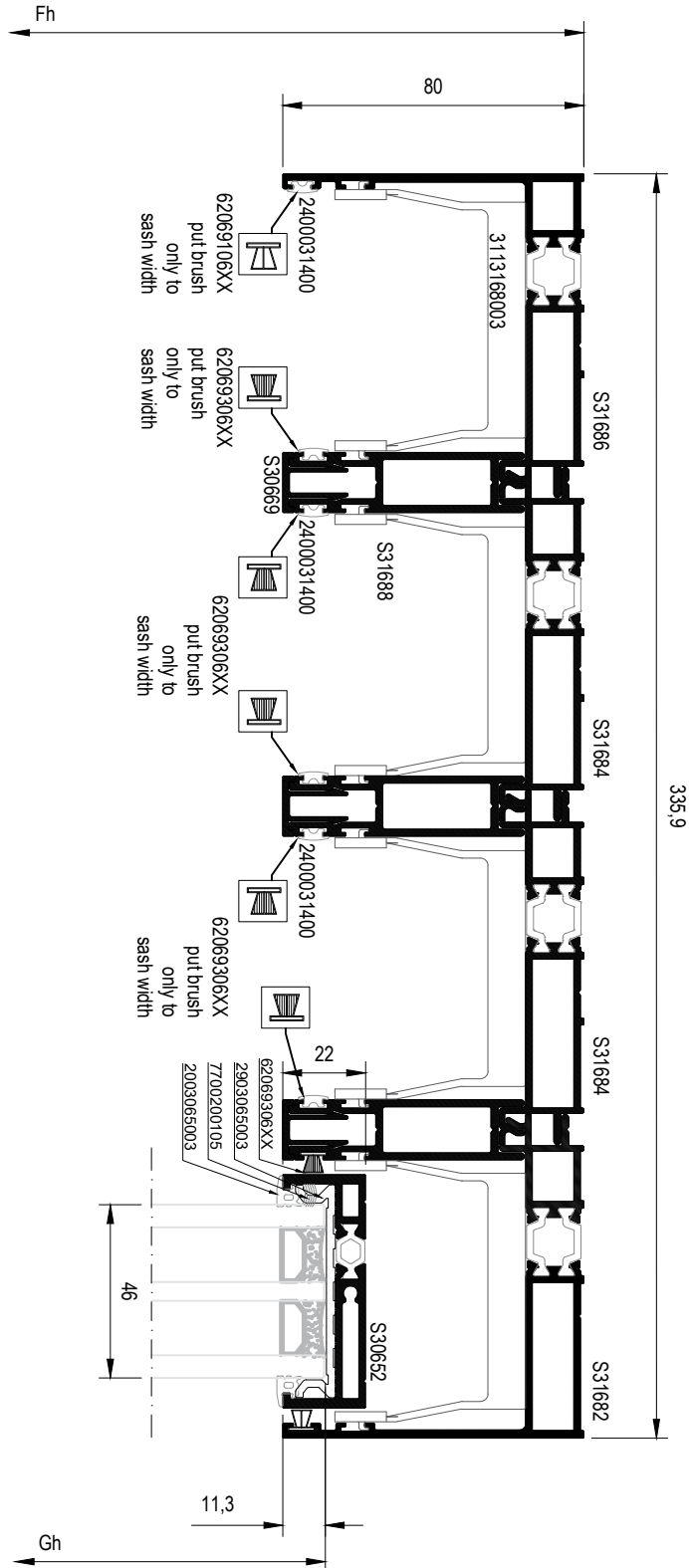
scale 1:1

20



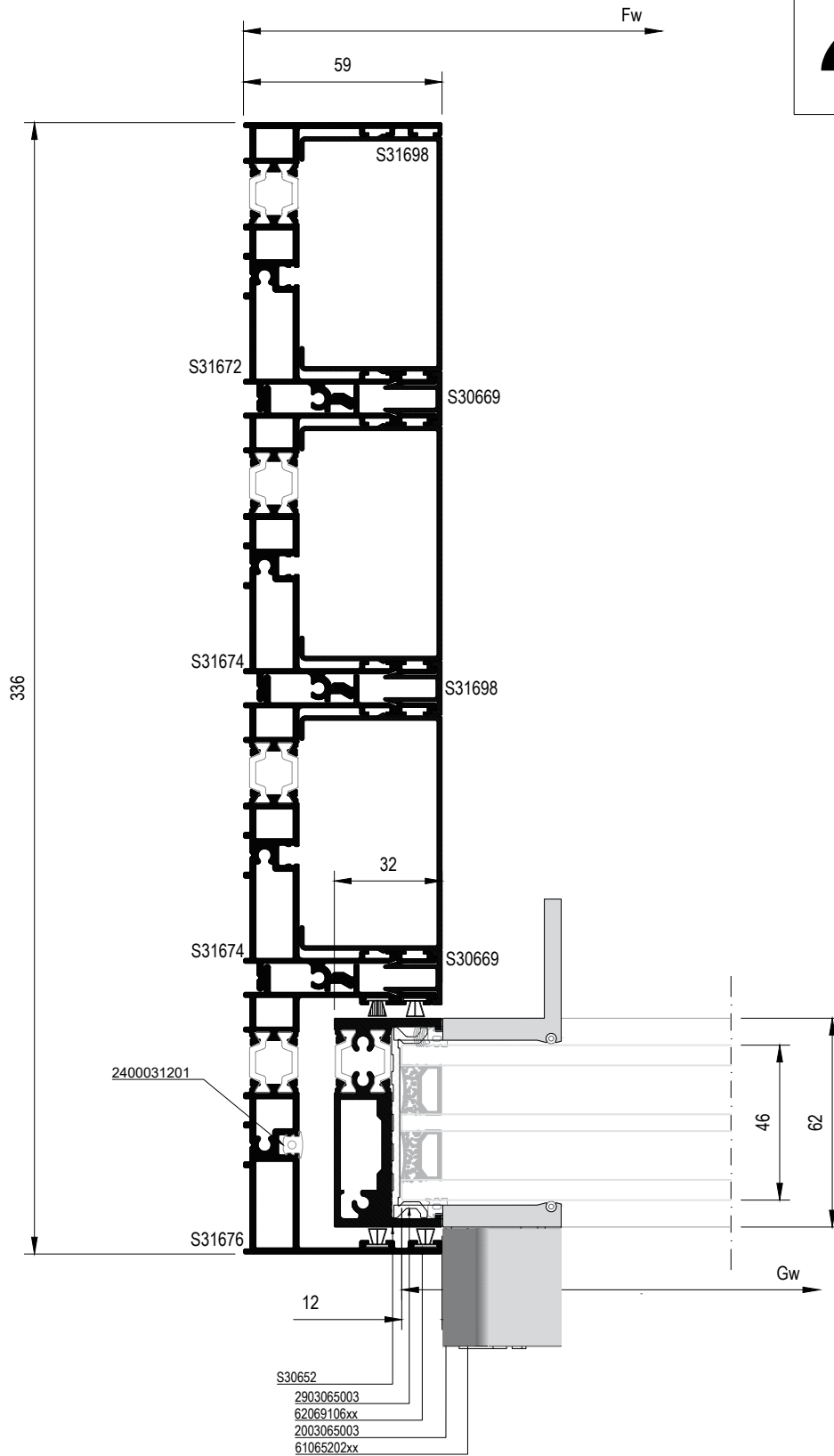
scale 1:2

21



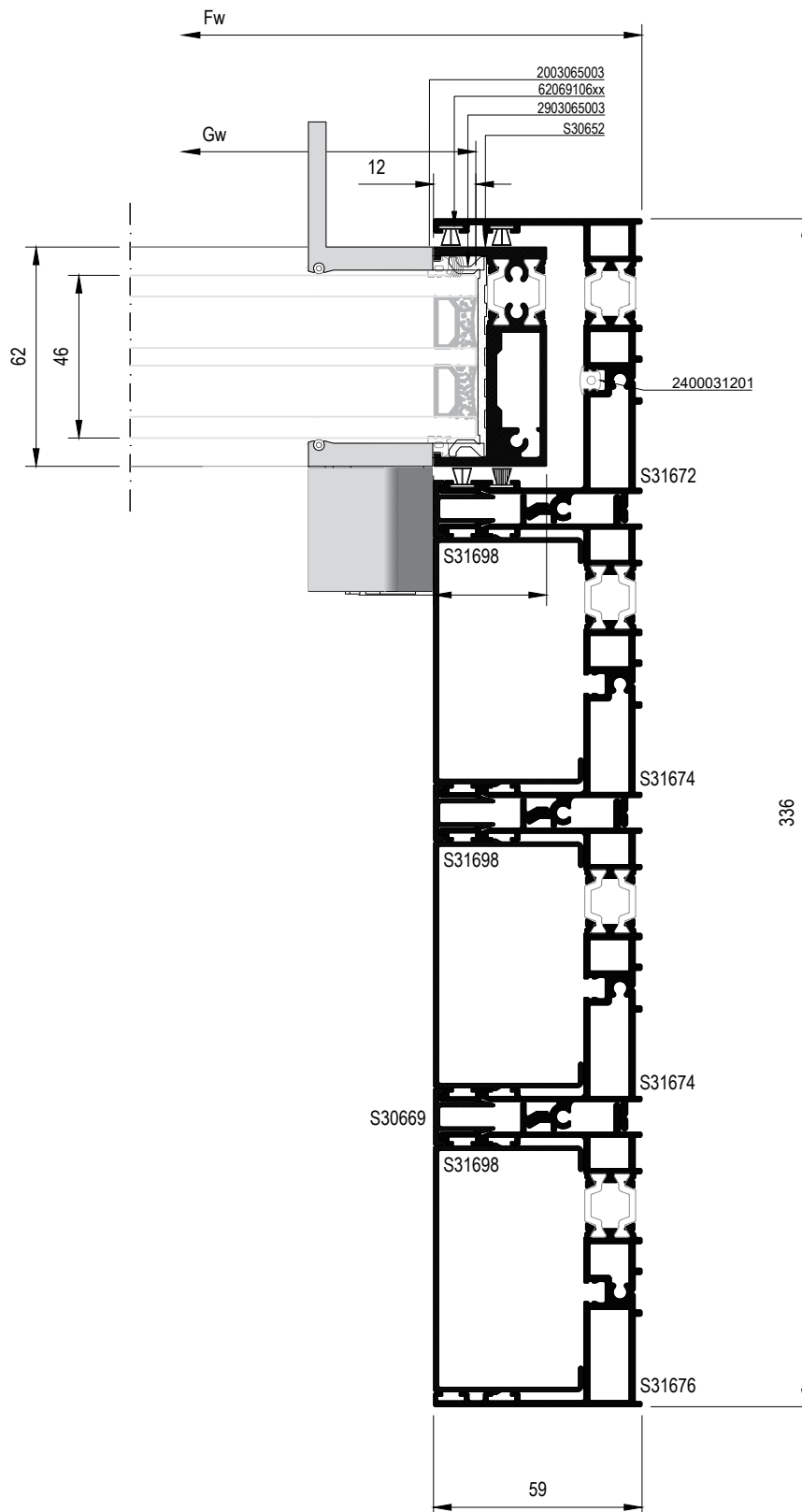
scale 1:2

22

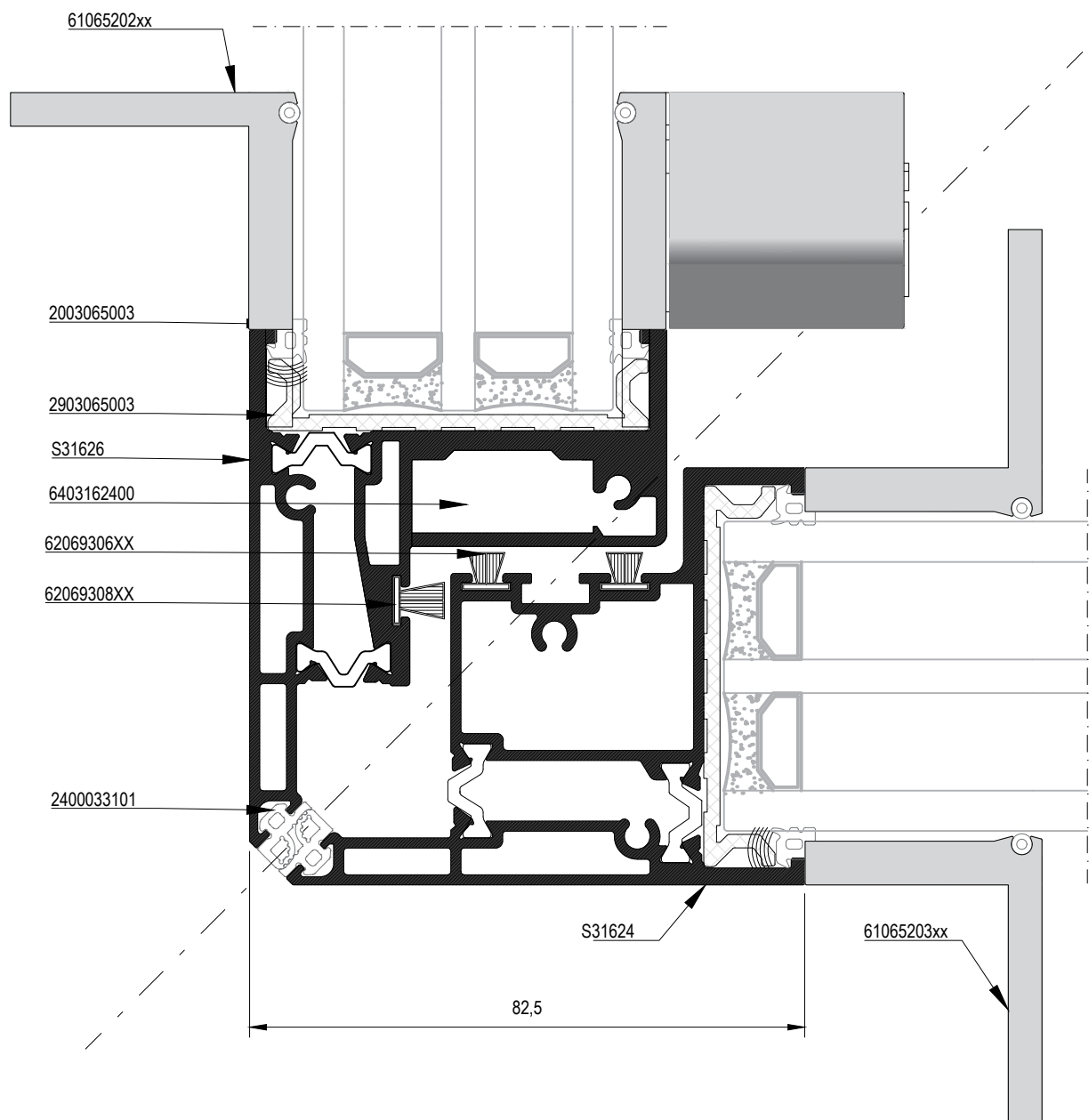


scale 1:2

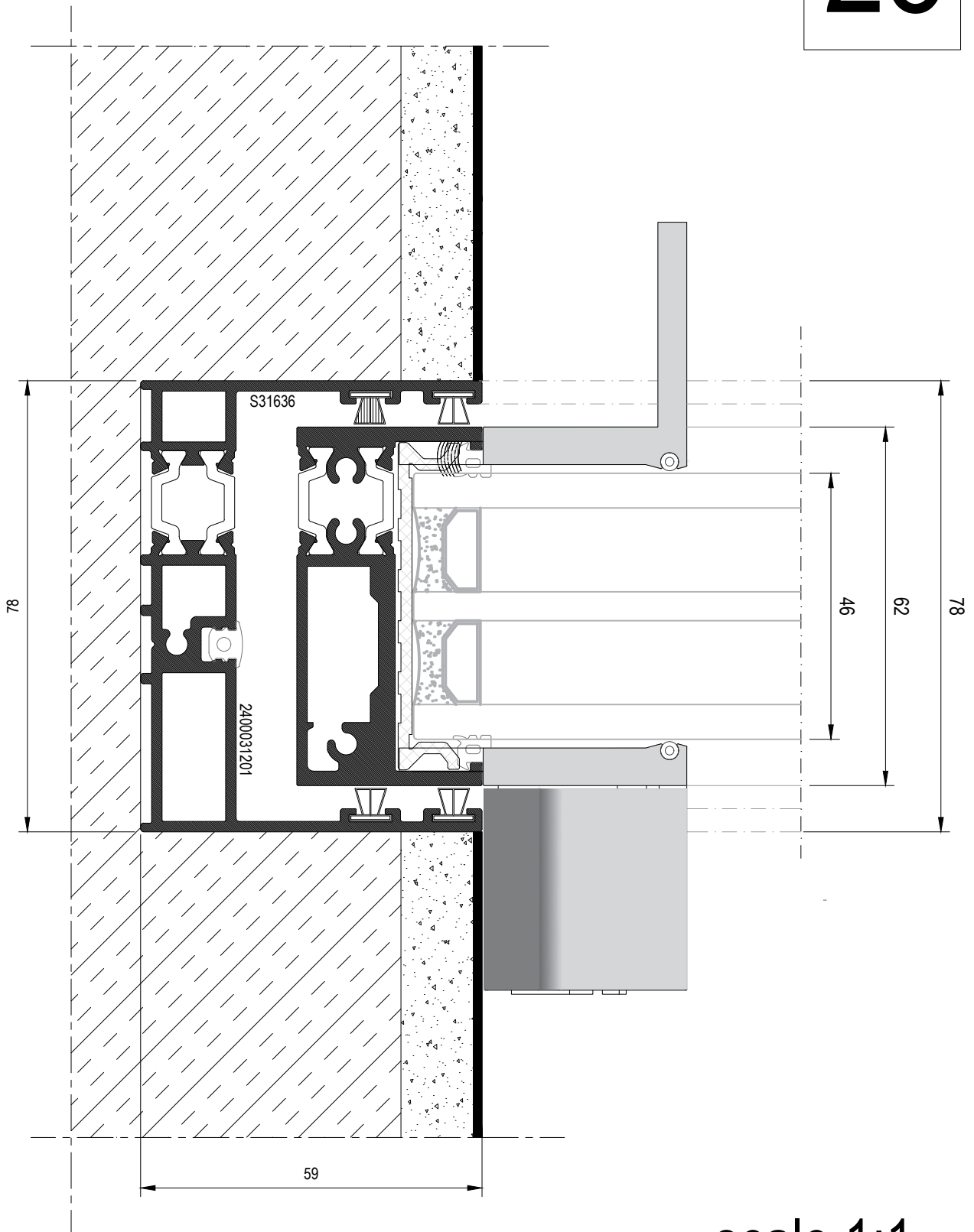
23



24

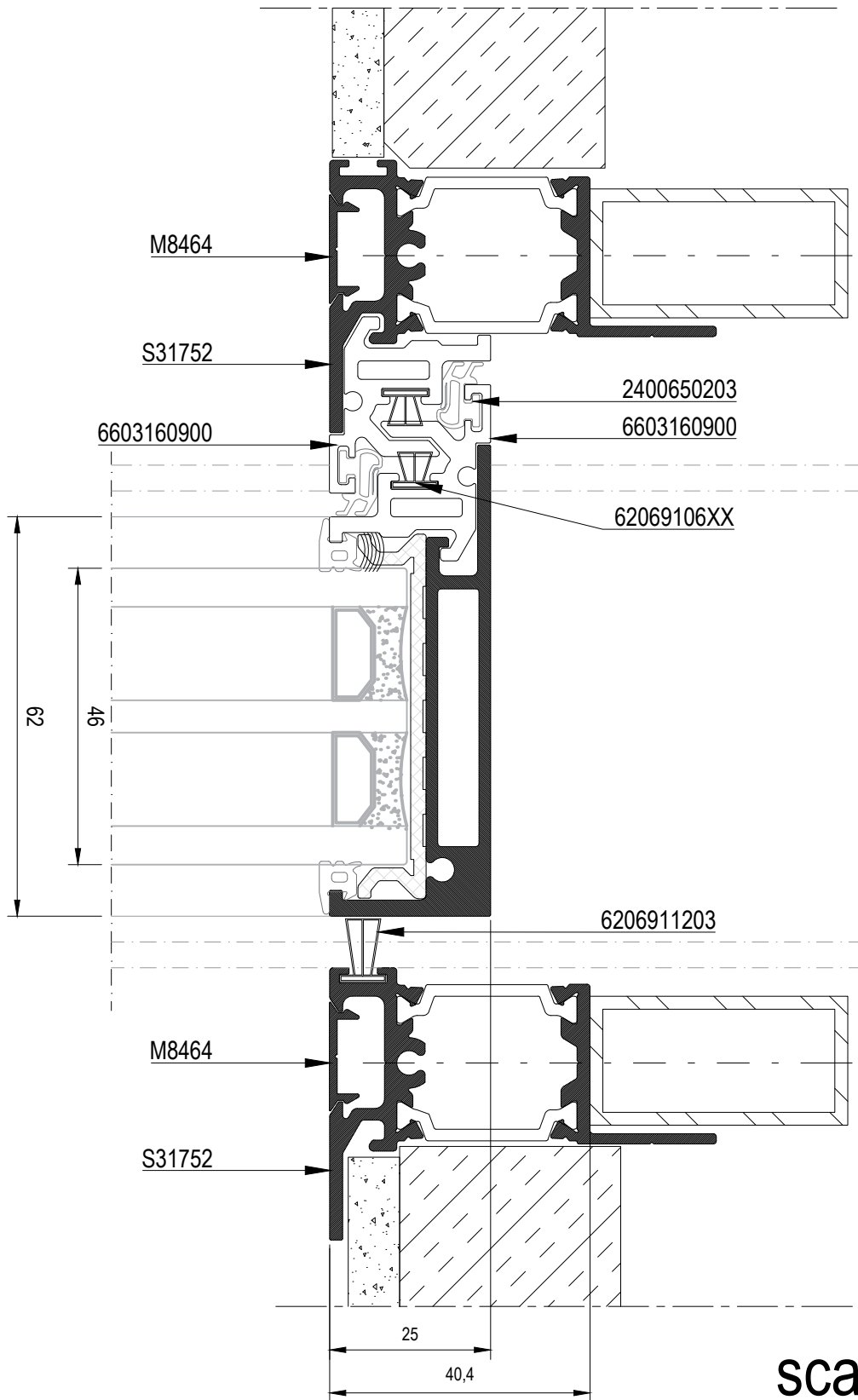


25



scale 1:1

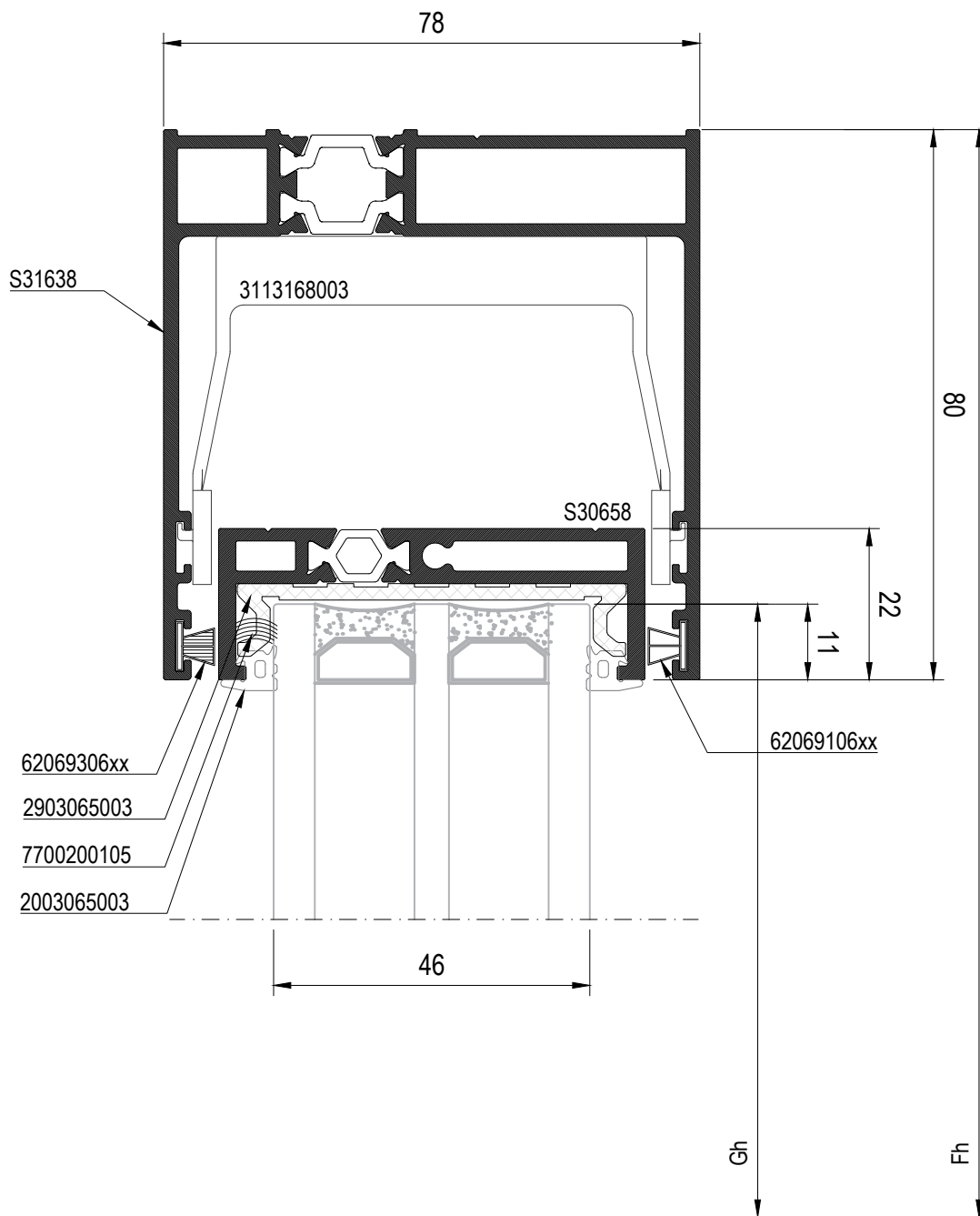
26



94

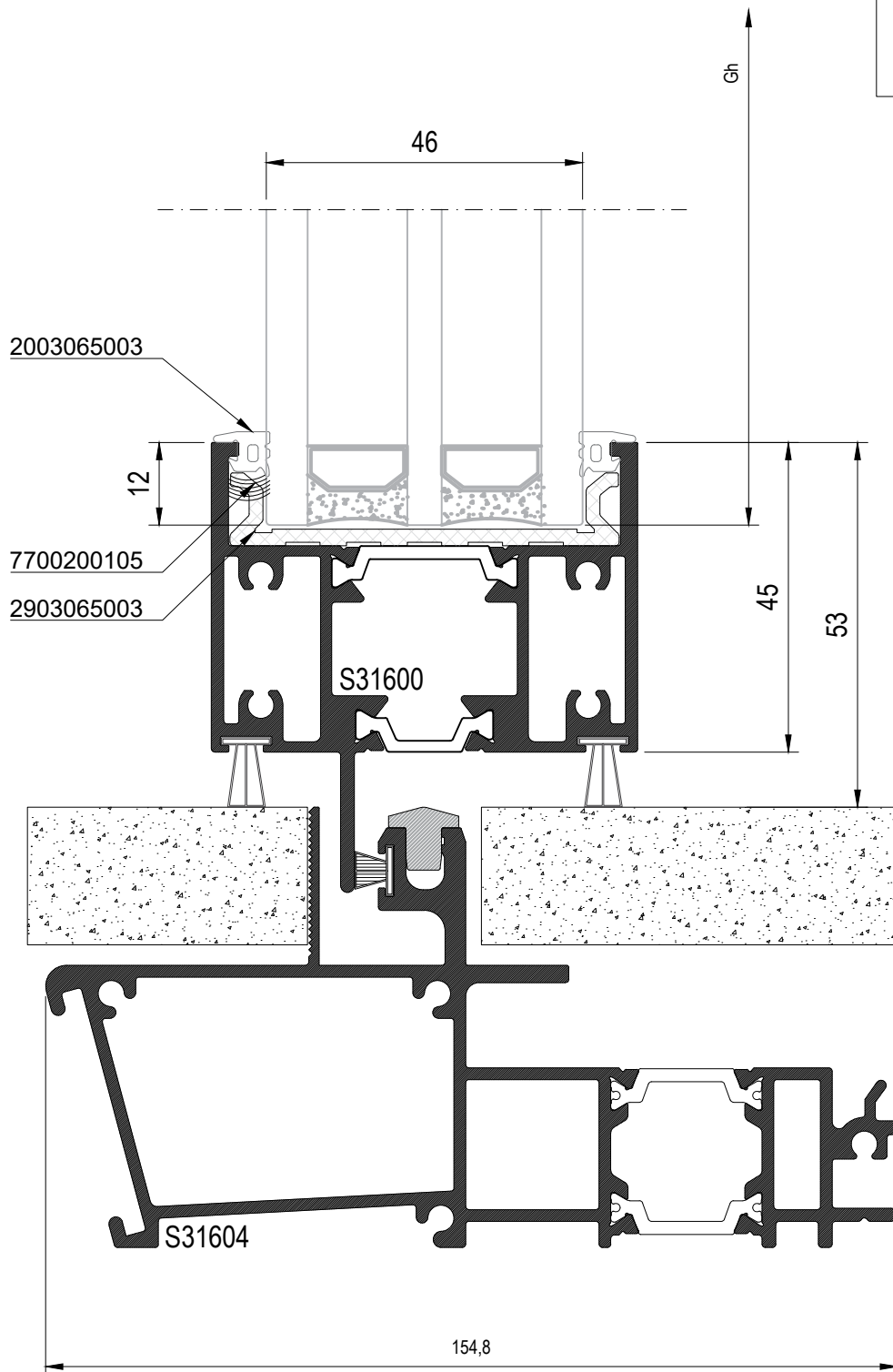
scale 1:1

27



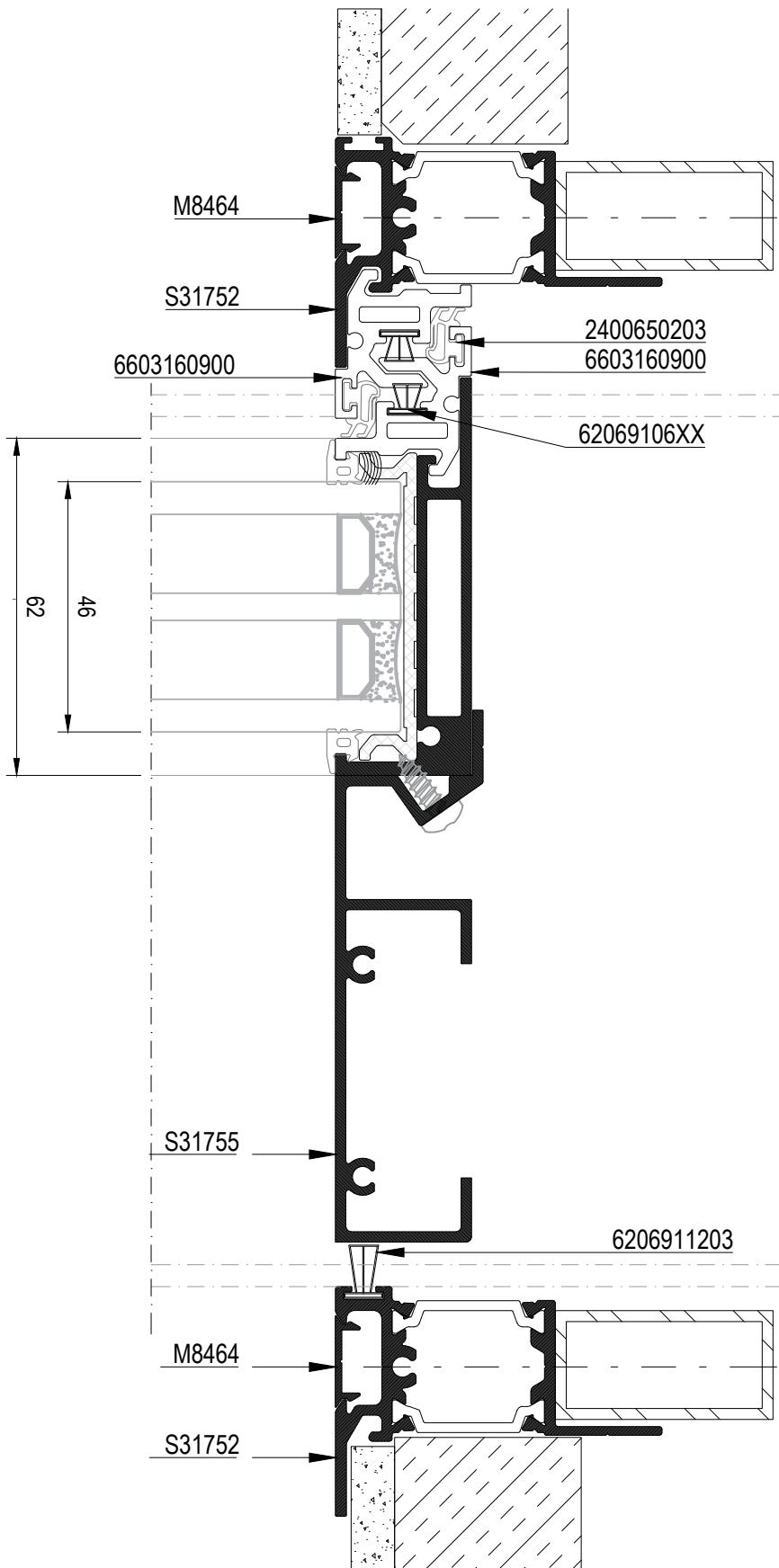
scale 1:1

28



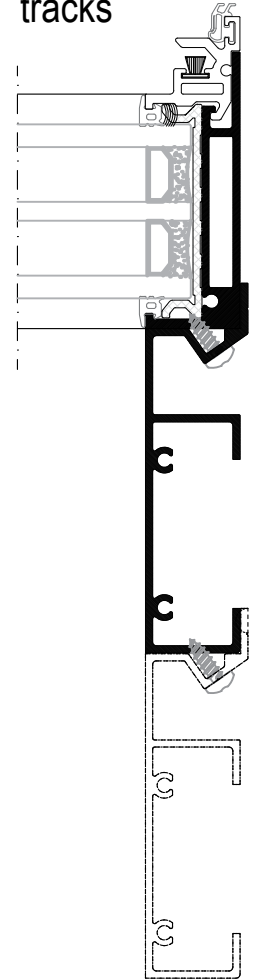
scale 1:1

29



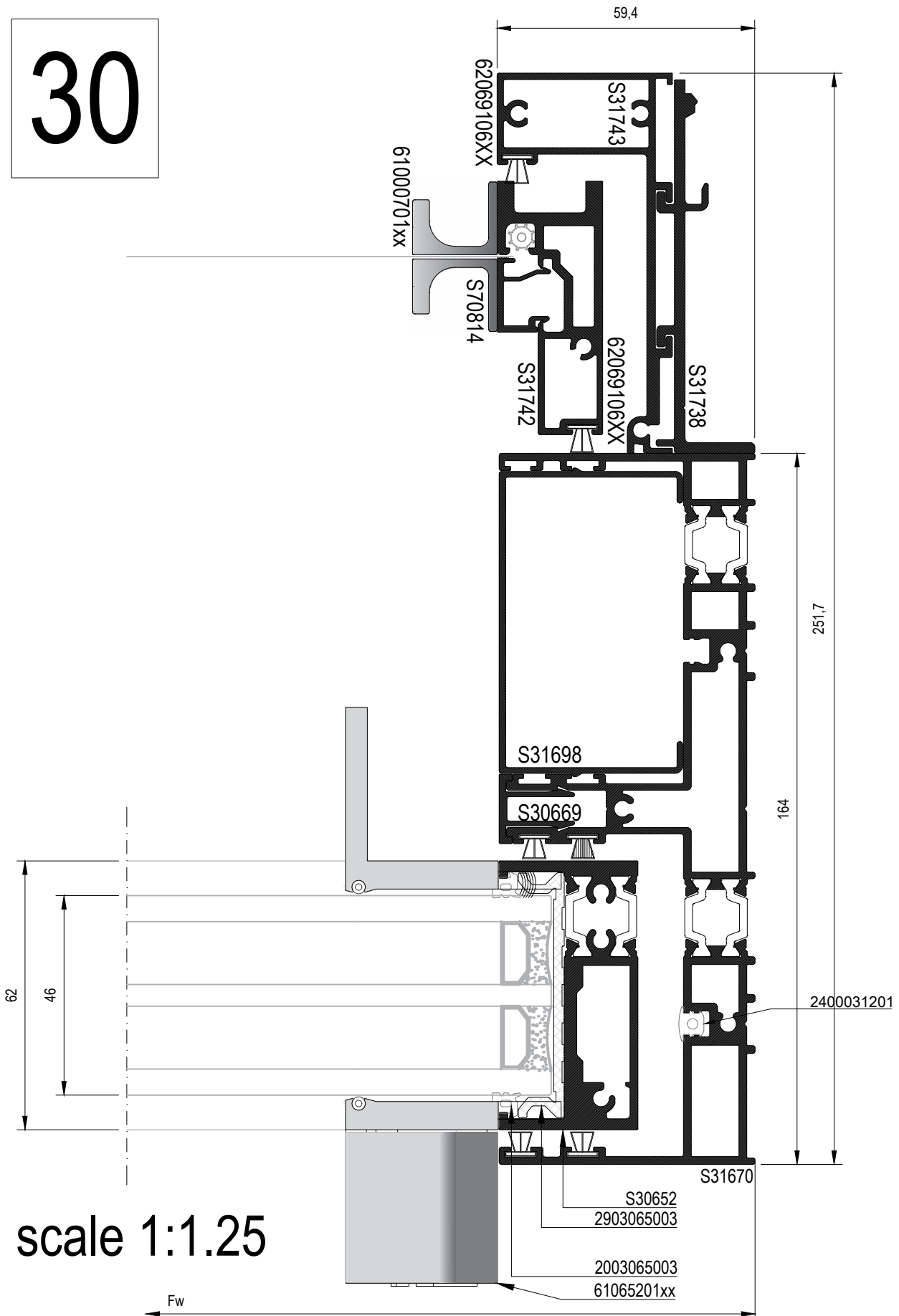
29*

for multiple tracks

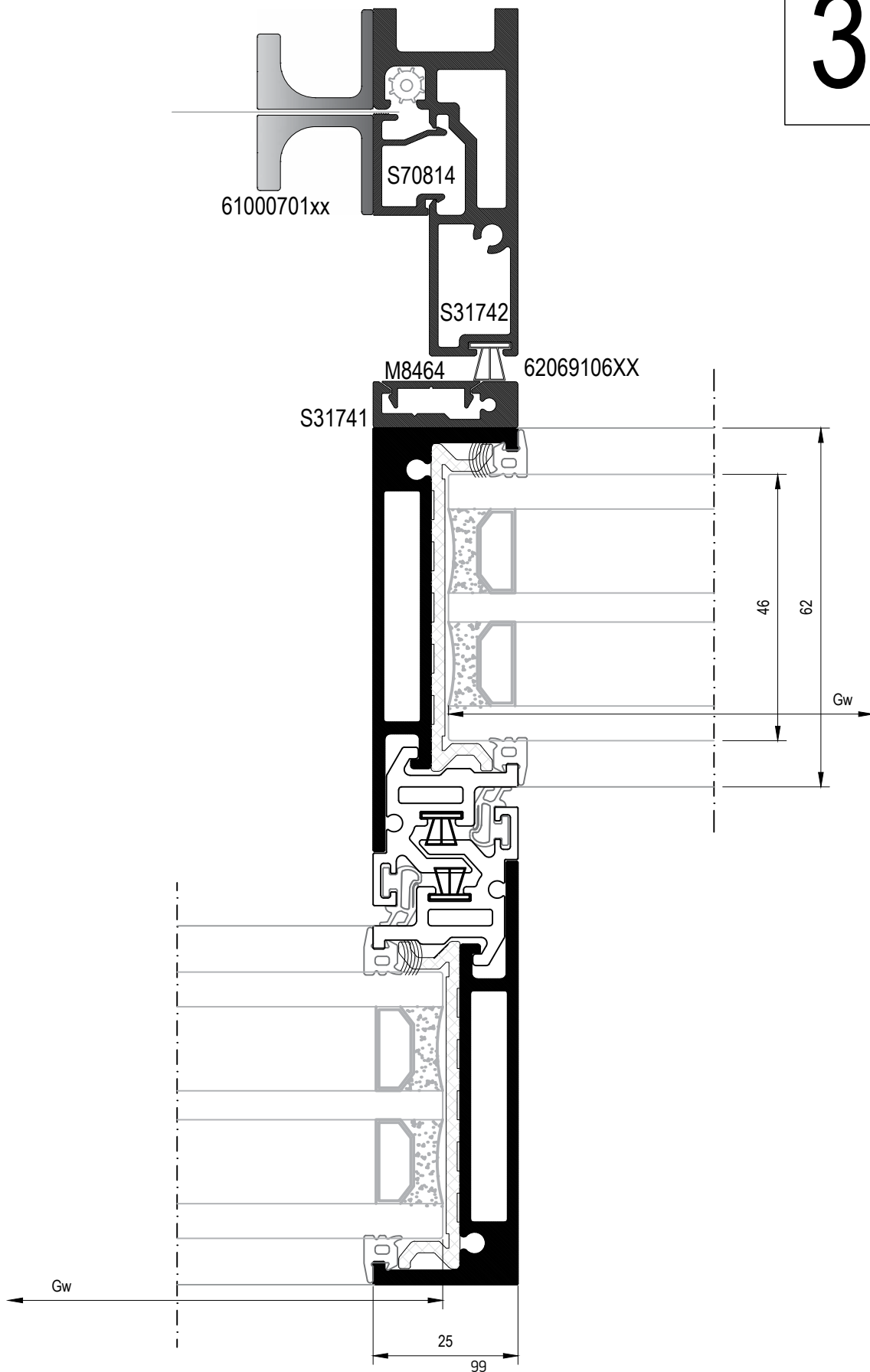


scale 1:1.25

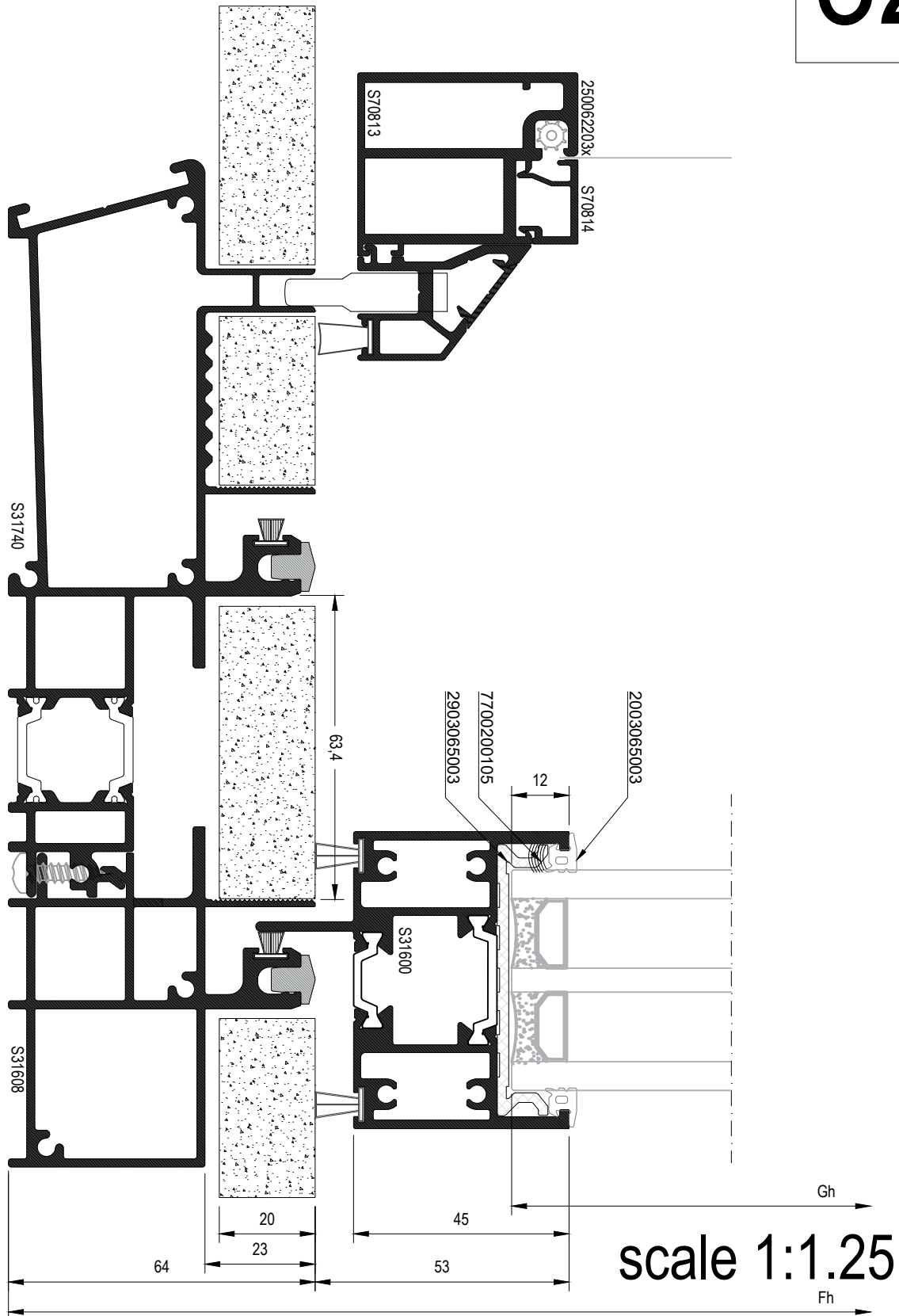
30



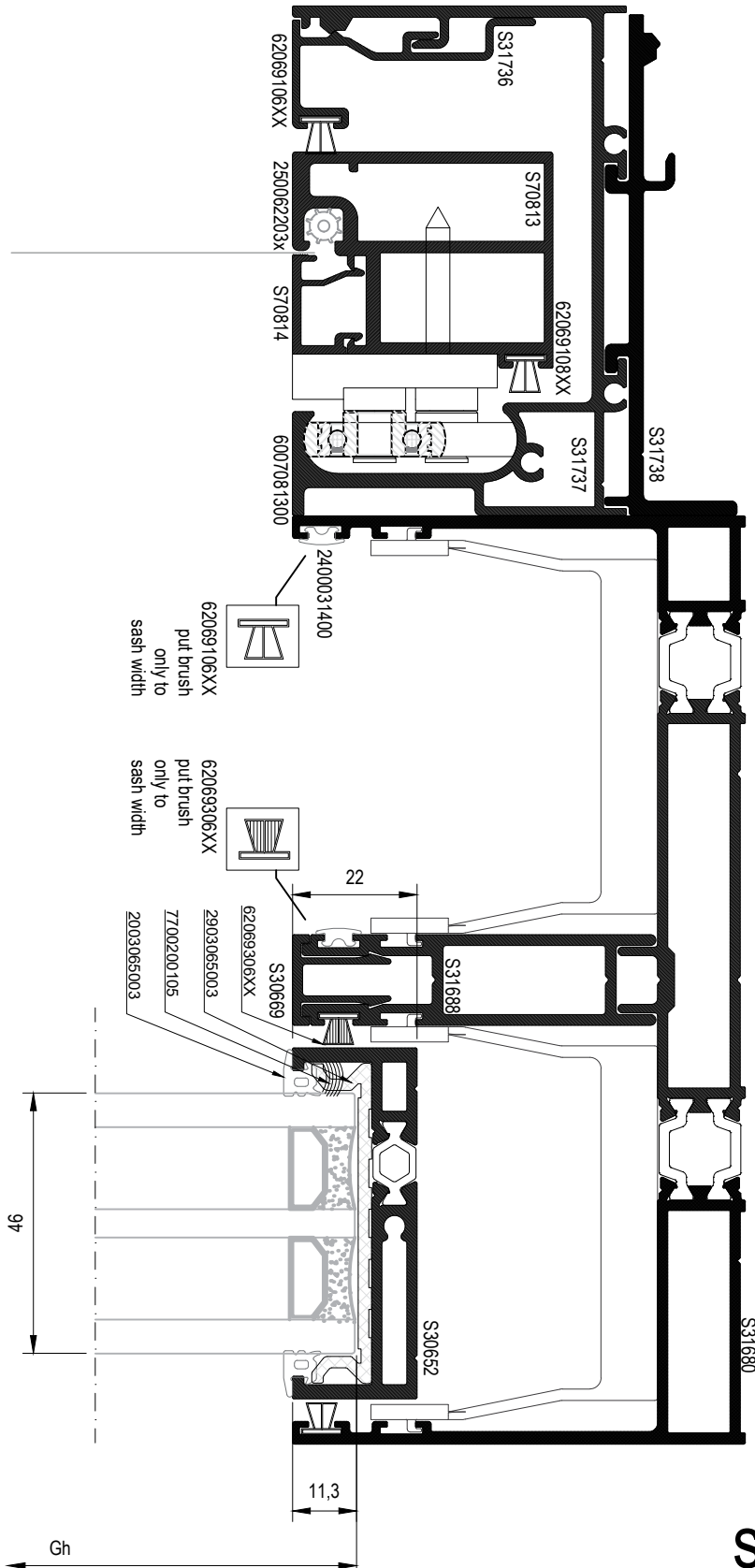
31



32

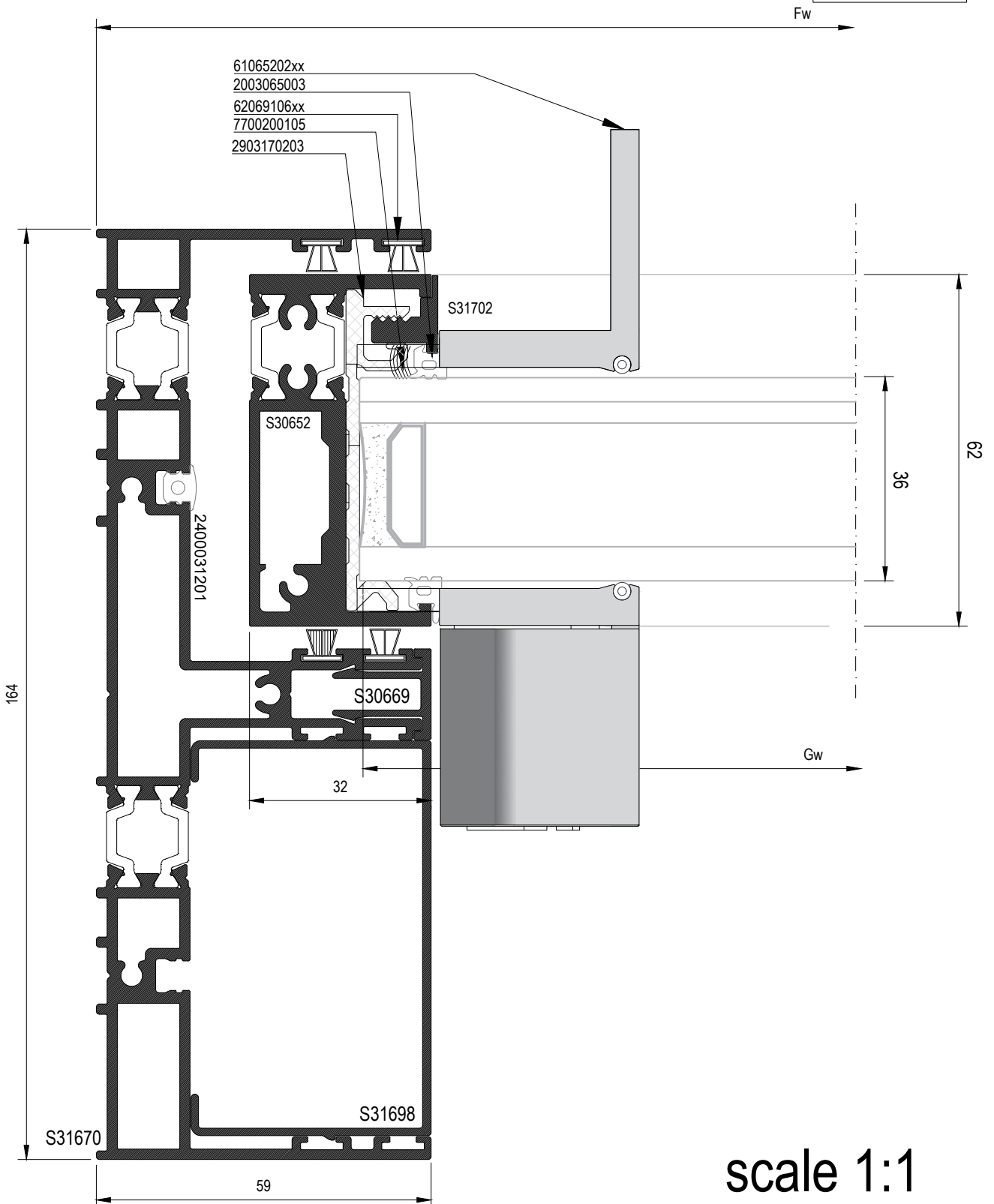


33



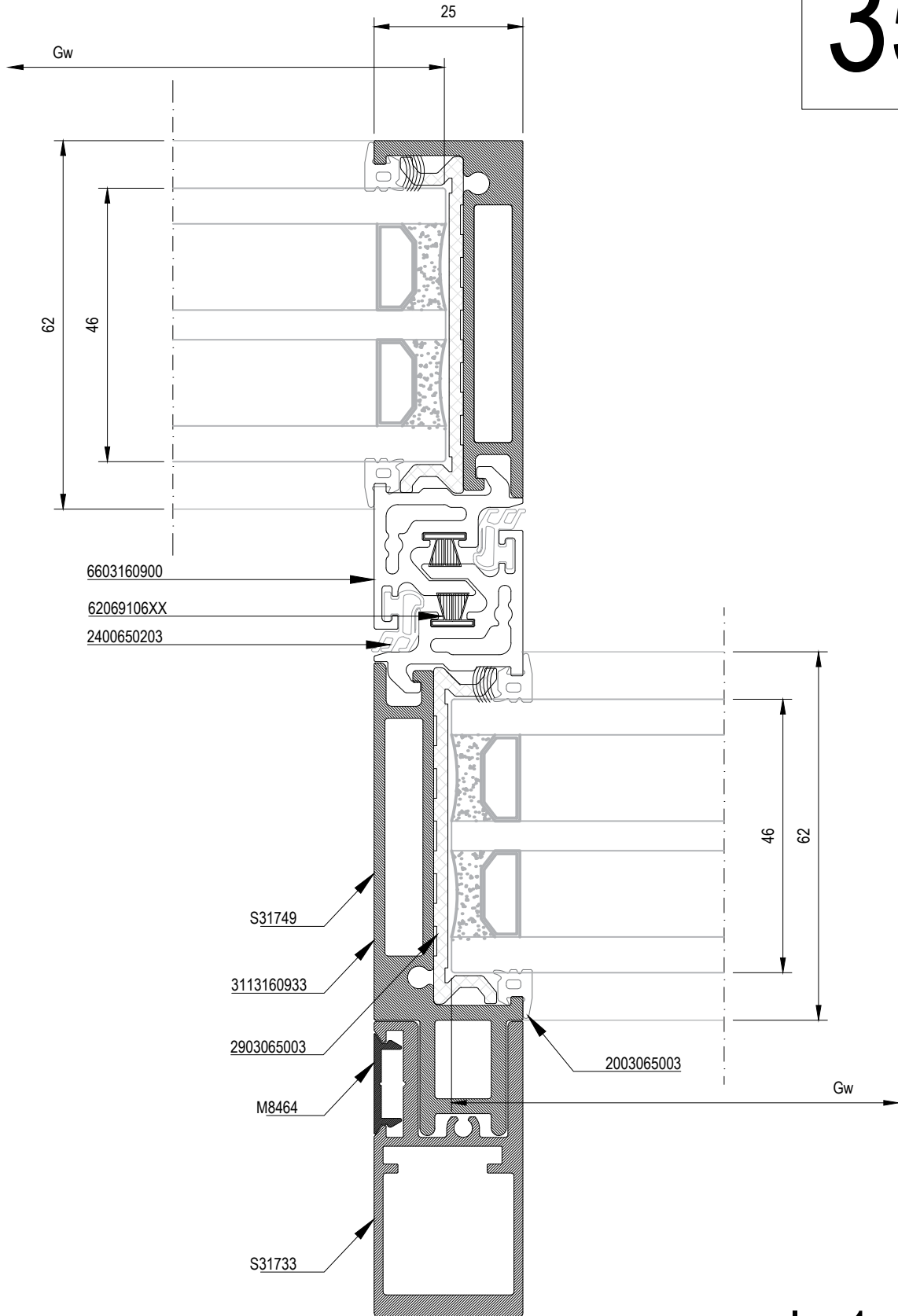
scale 1:1.25

34



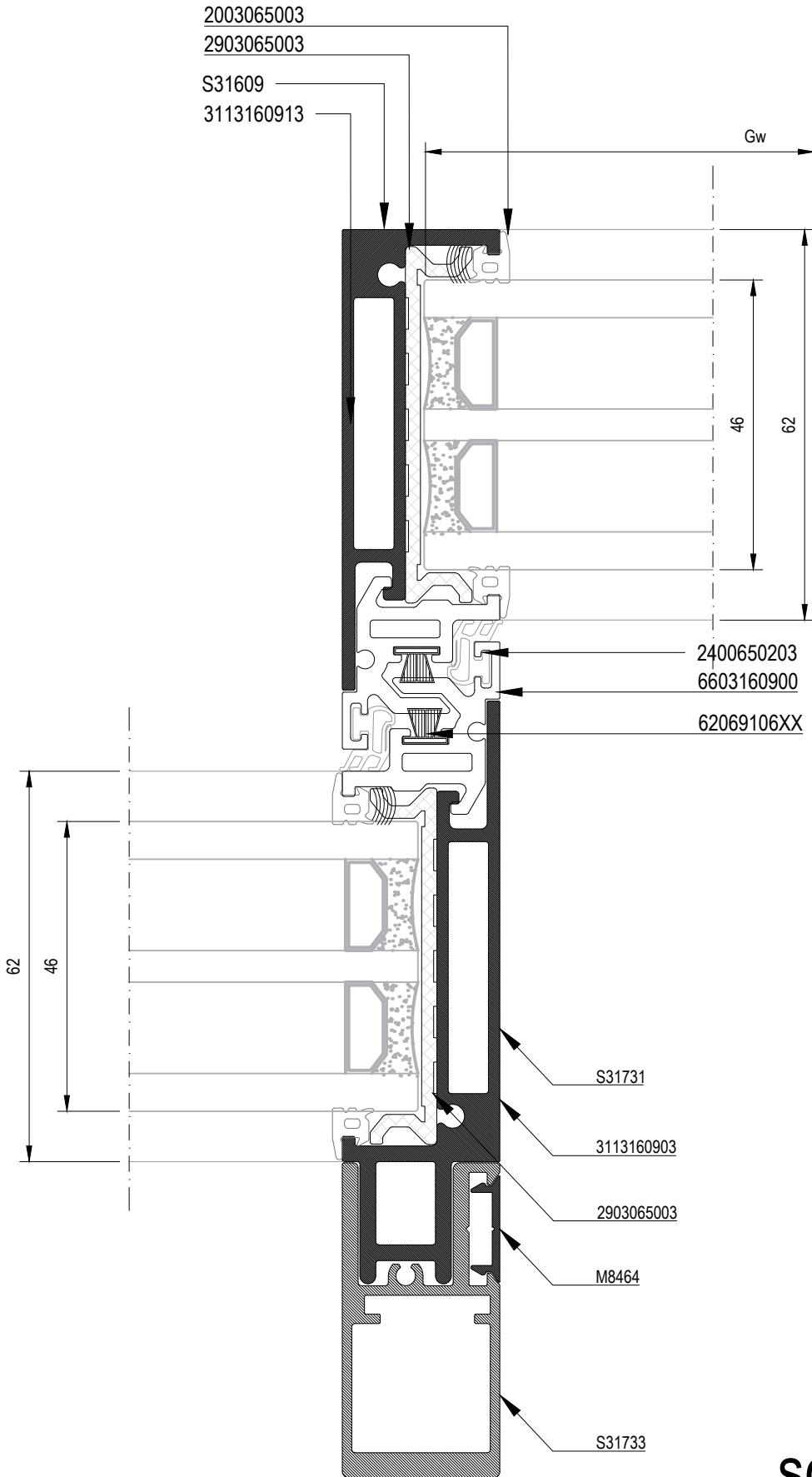
scale 1:1

35



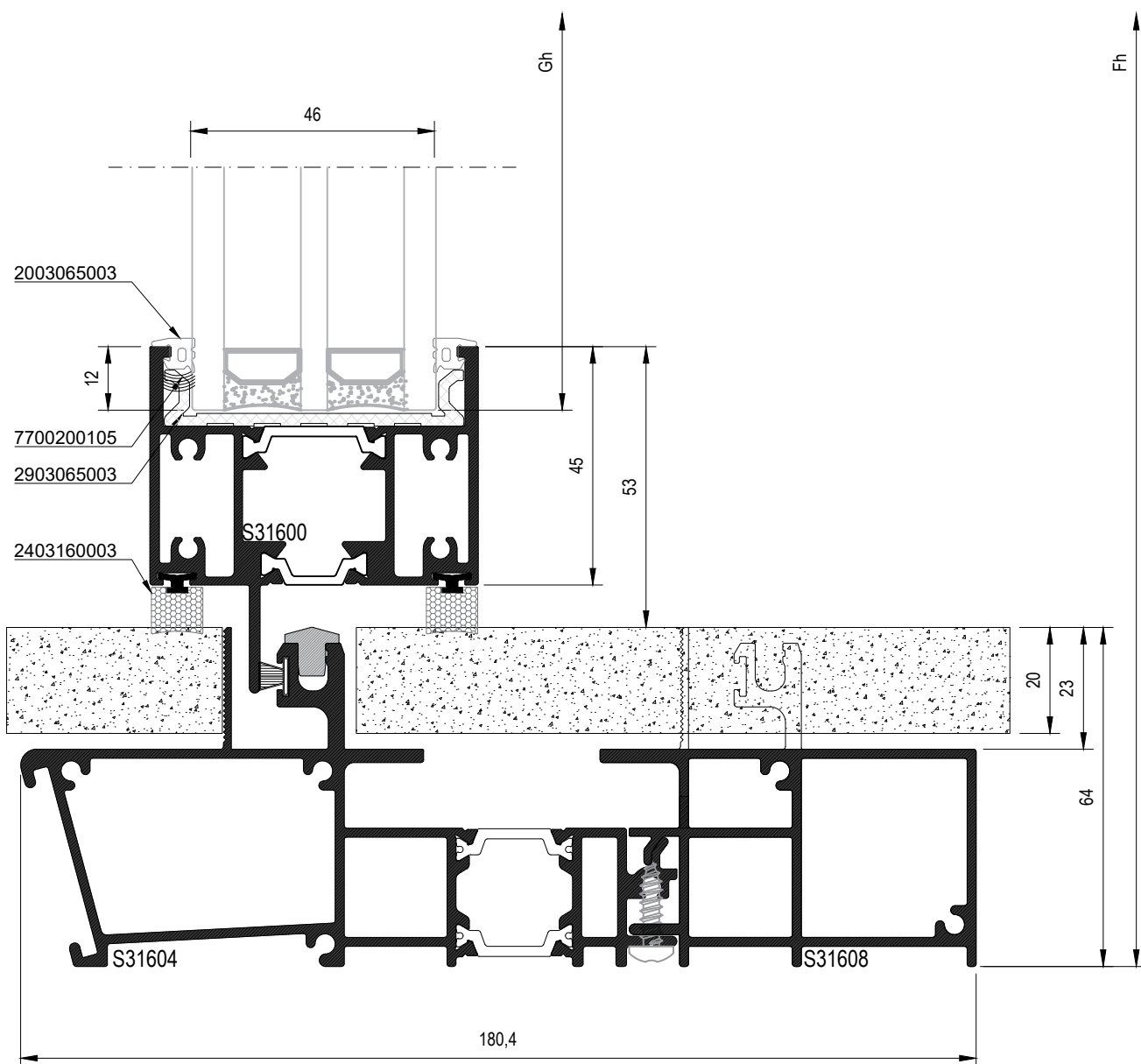
scale 1:1

36



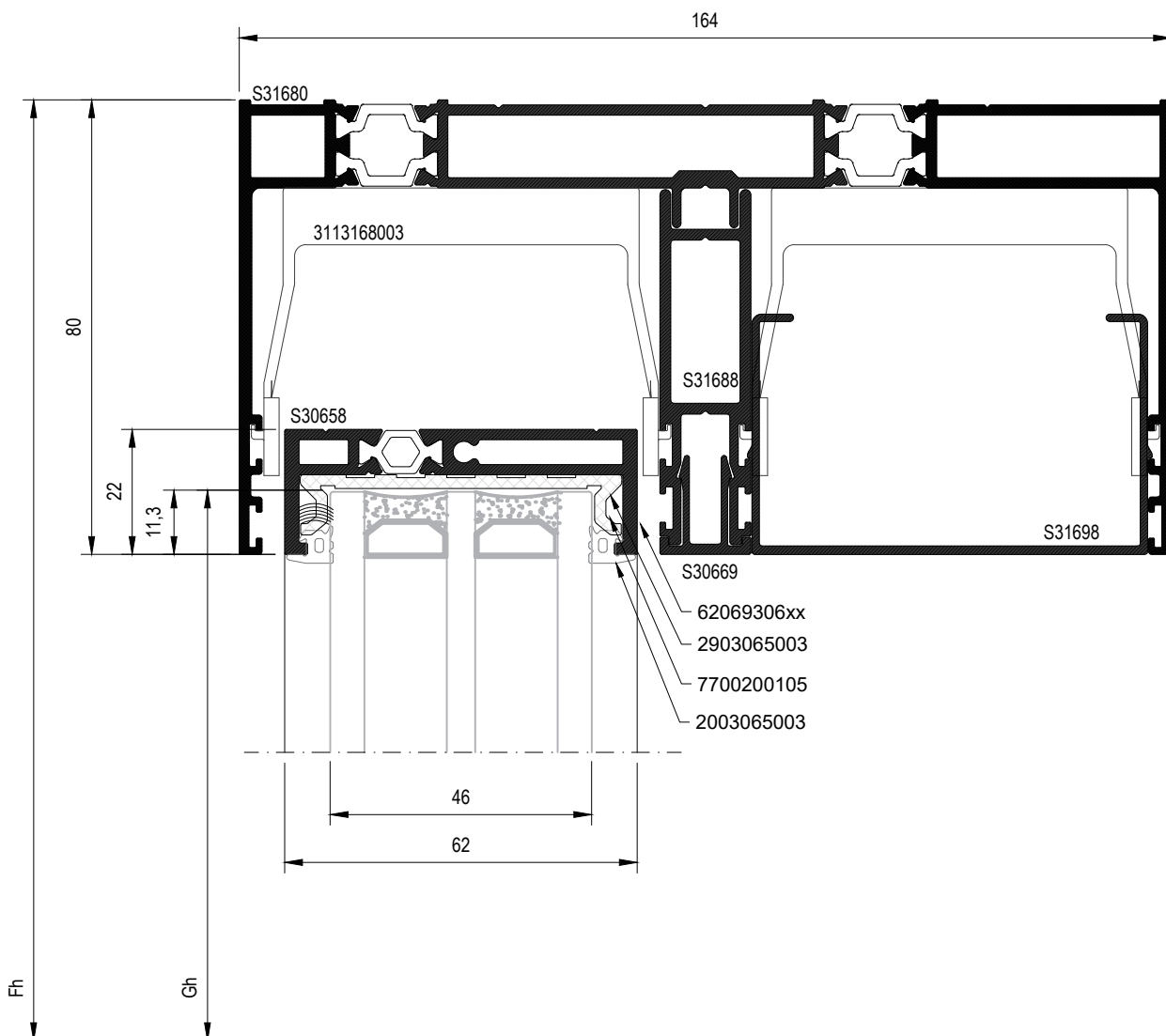
scale 1:1

37



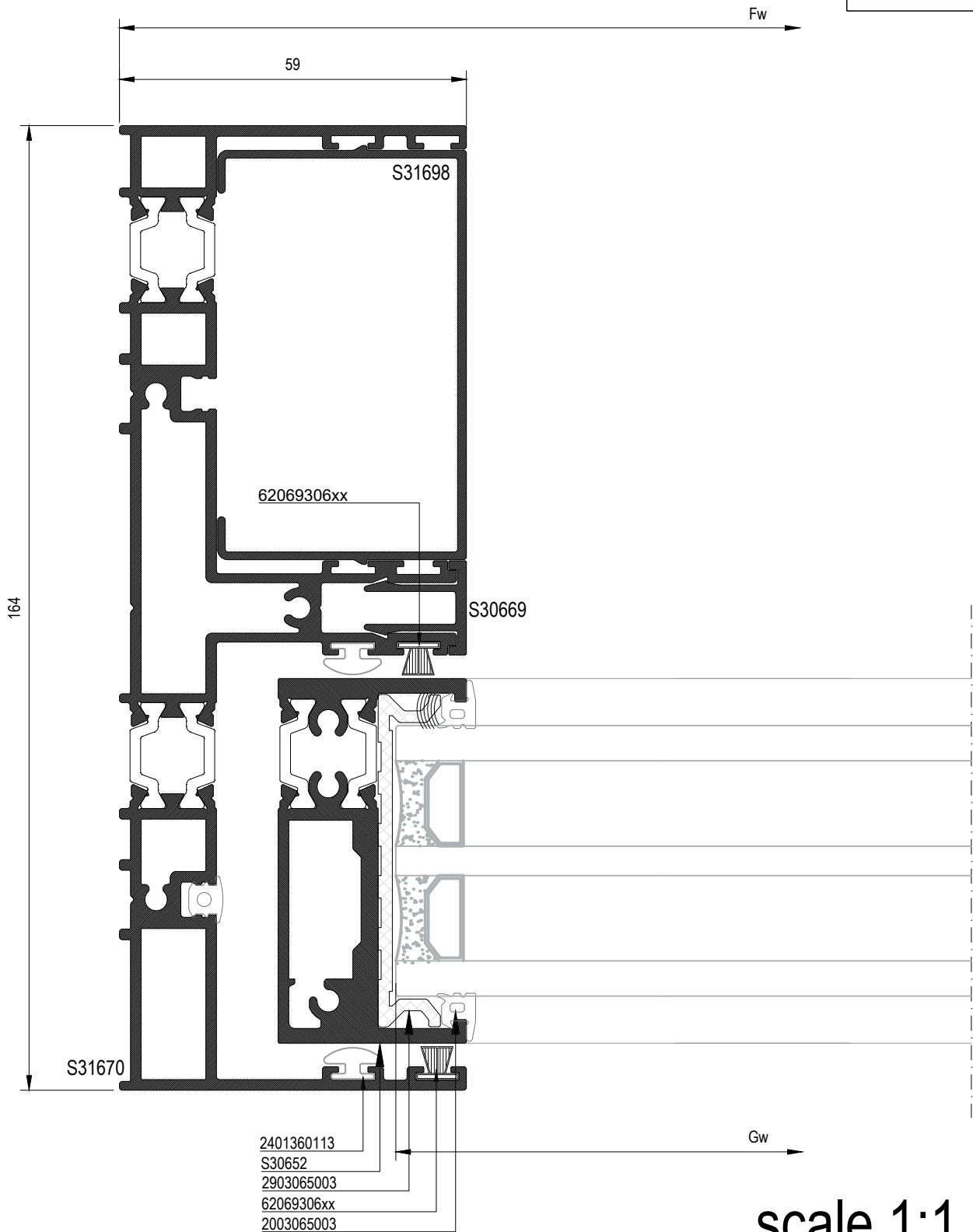
scale 1:1.25

38

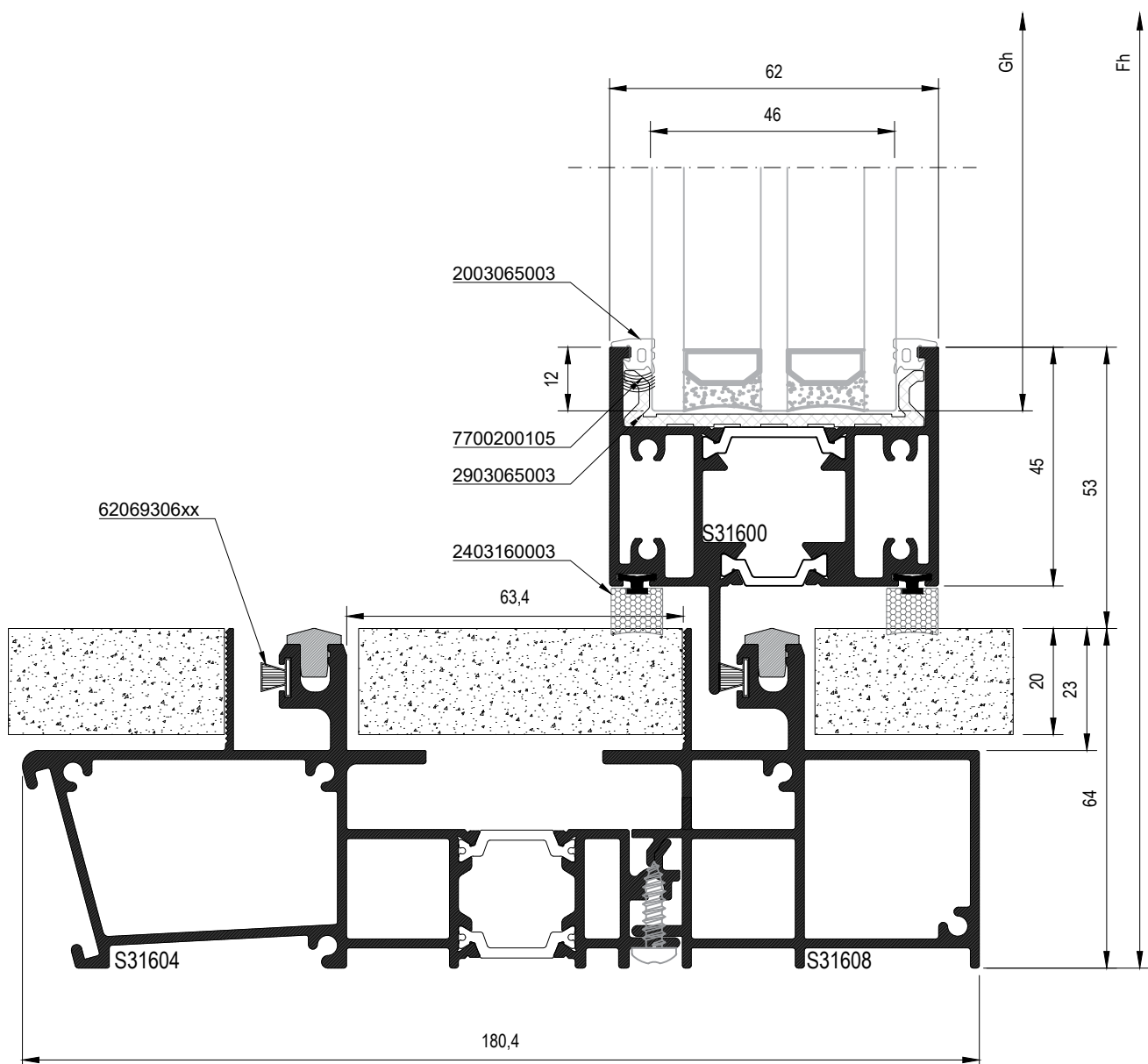


scale 1:1

39

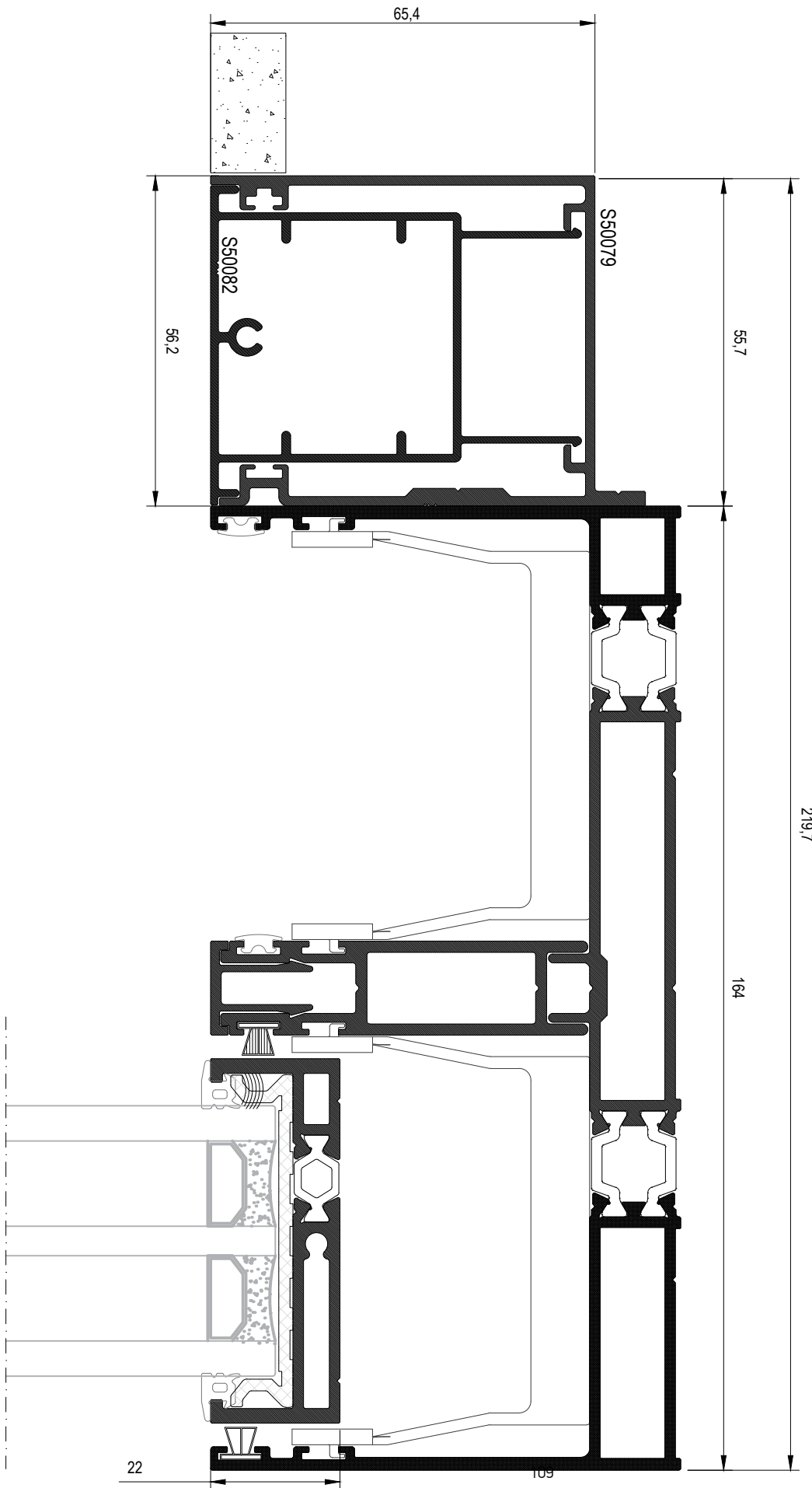


40



scale 1:1.25

41

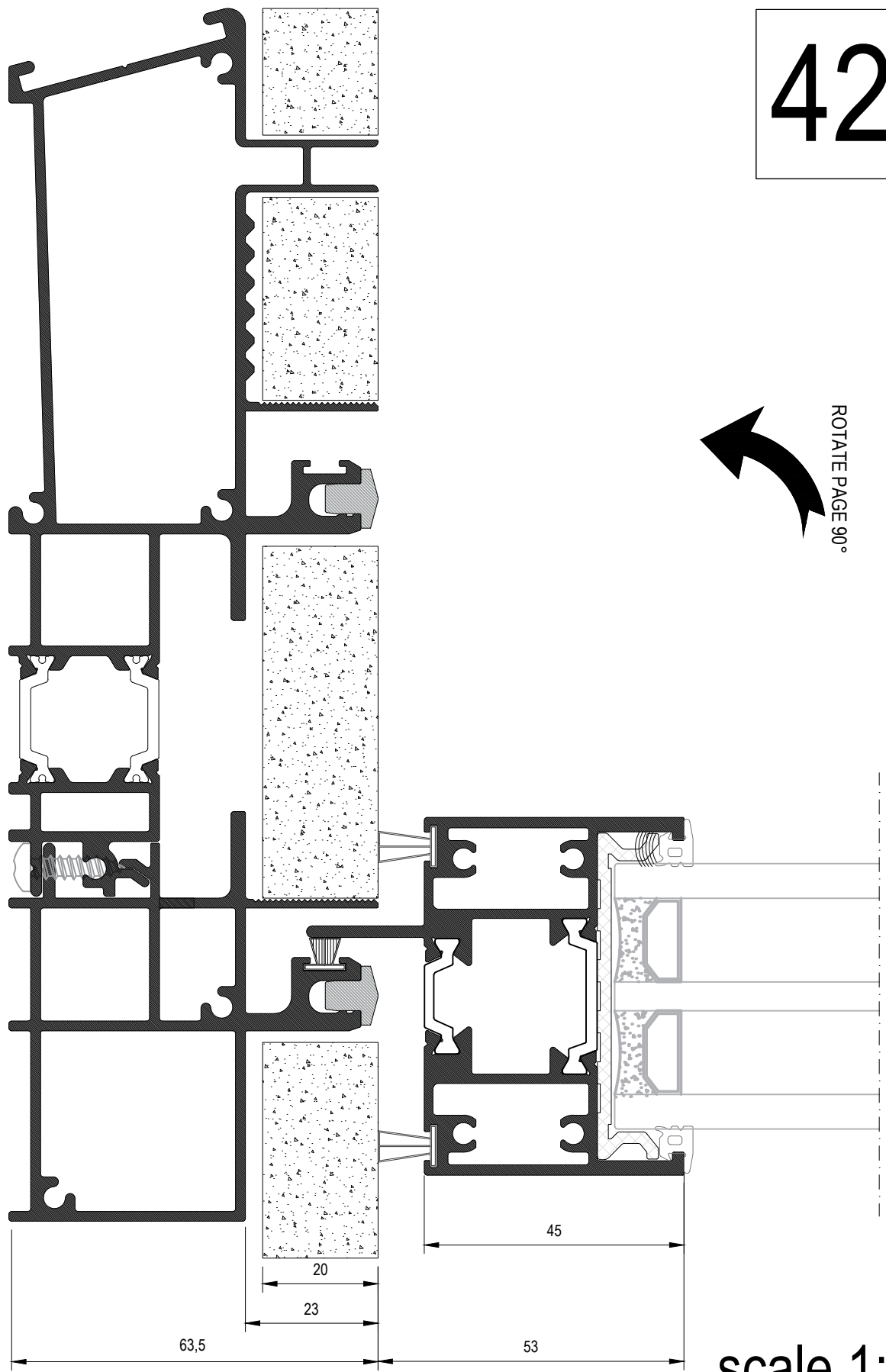


ROTATE PAGE 90°

scale 1:1

[GO TO THE INDEX](#)

42

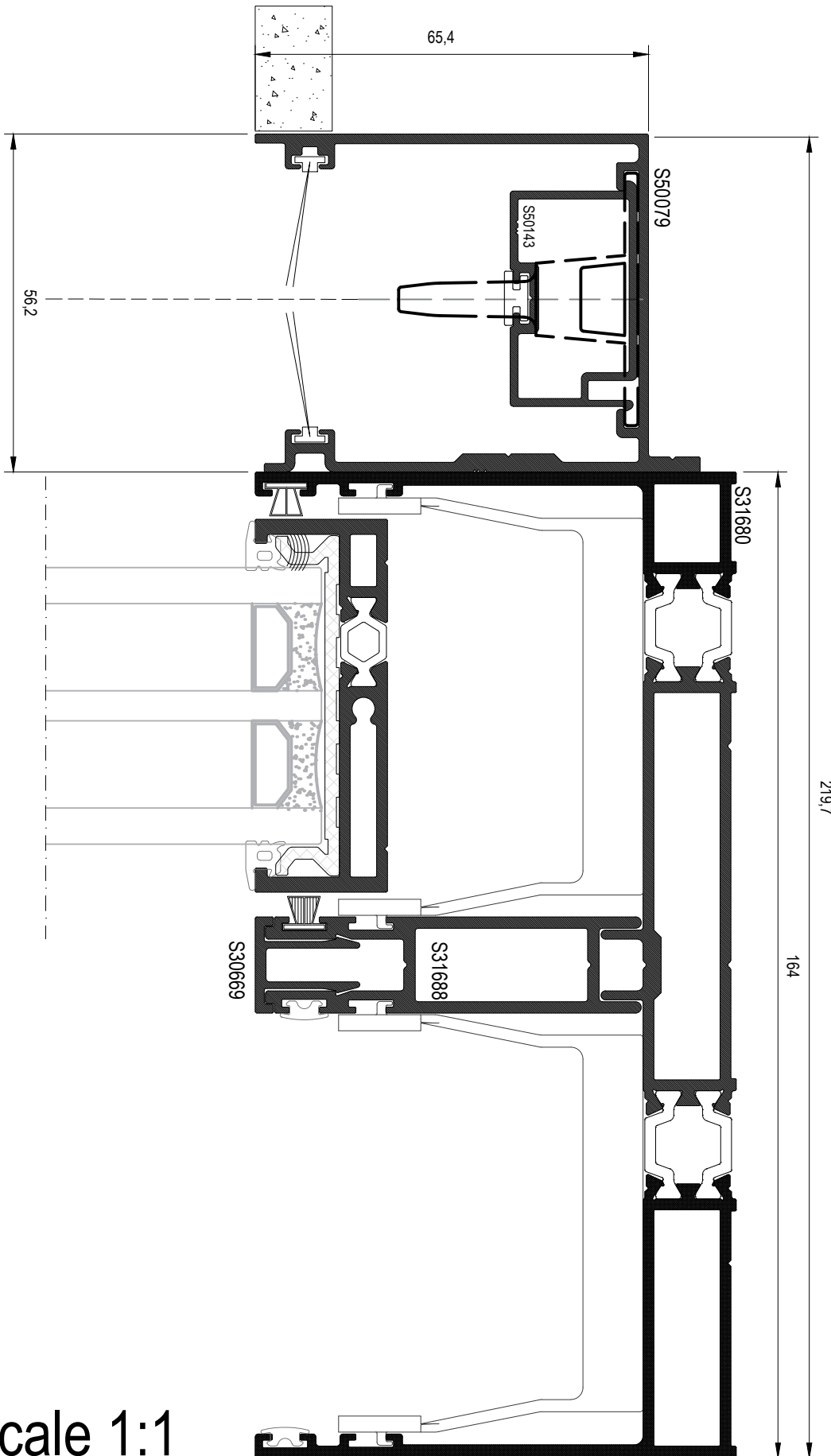


ROTATE PAGE 90°

scale 1:1

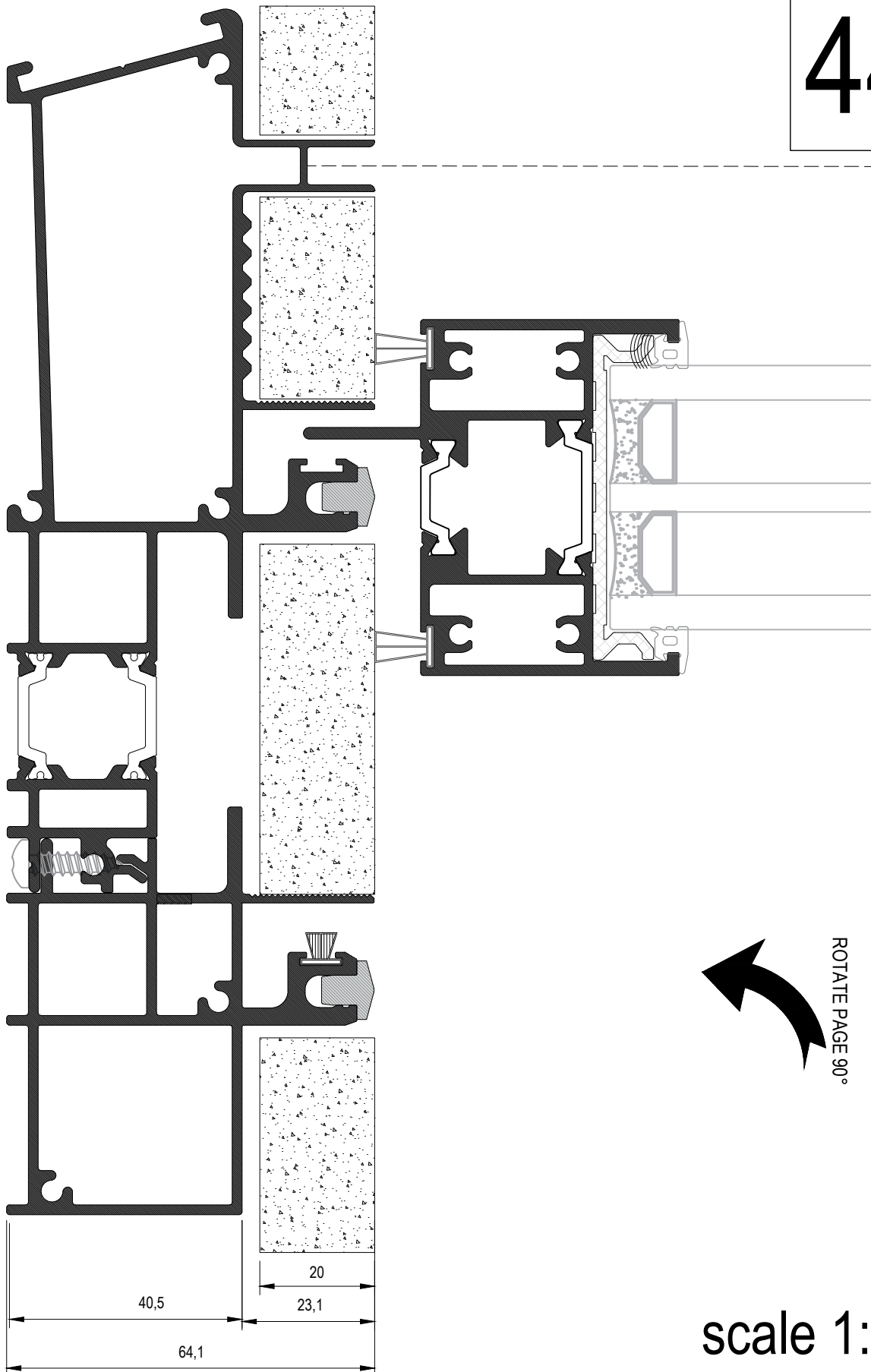
43

ROTATE PAGE 90°



scale 1:1

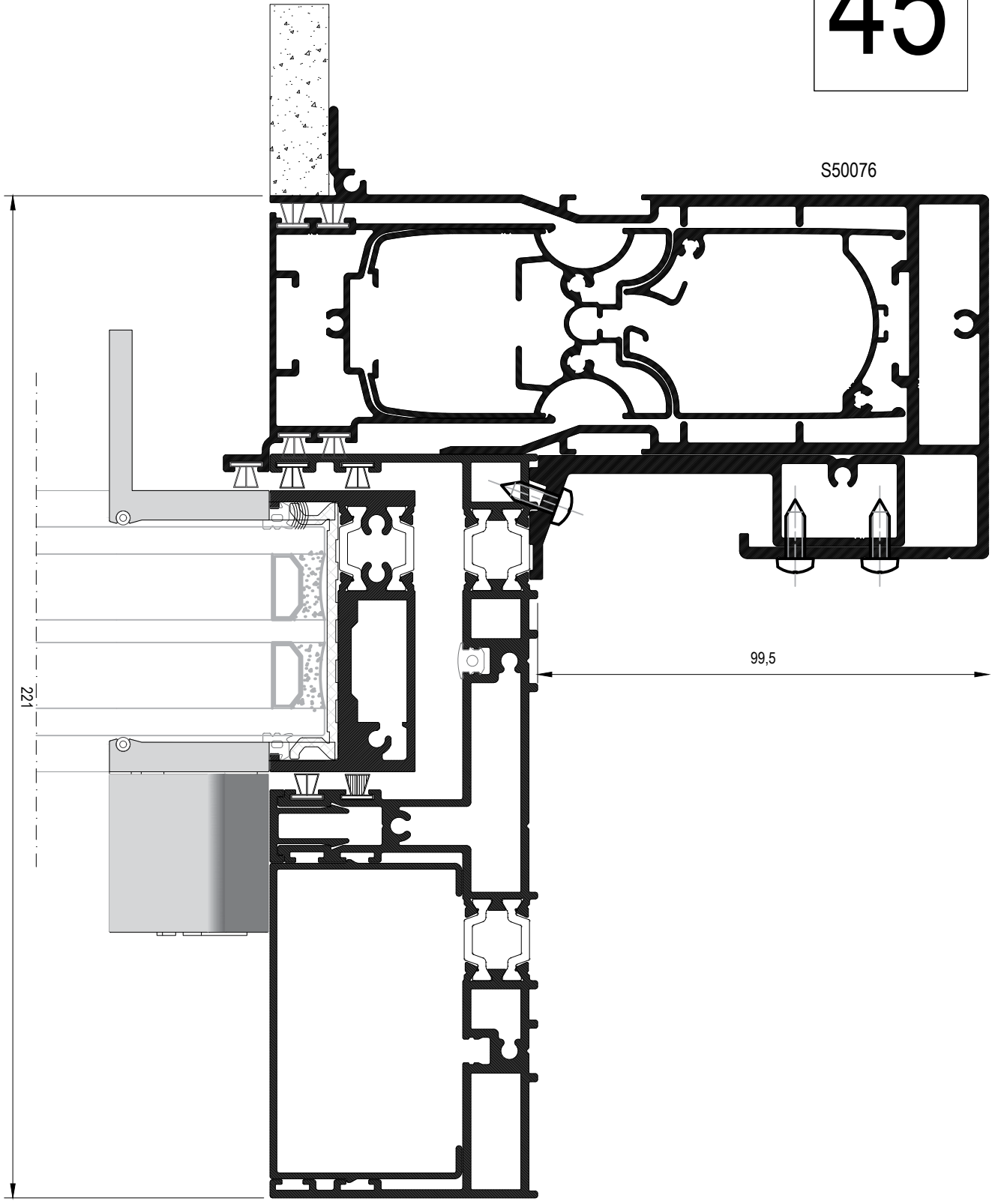
44



scale 1:1

45

S50076



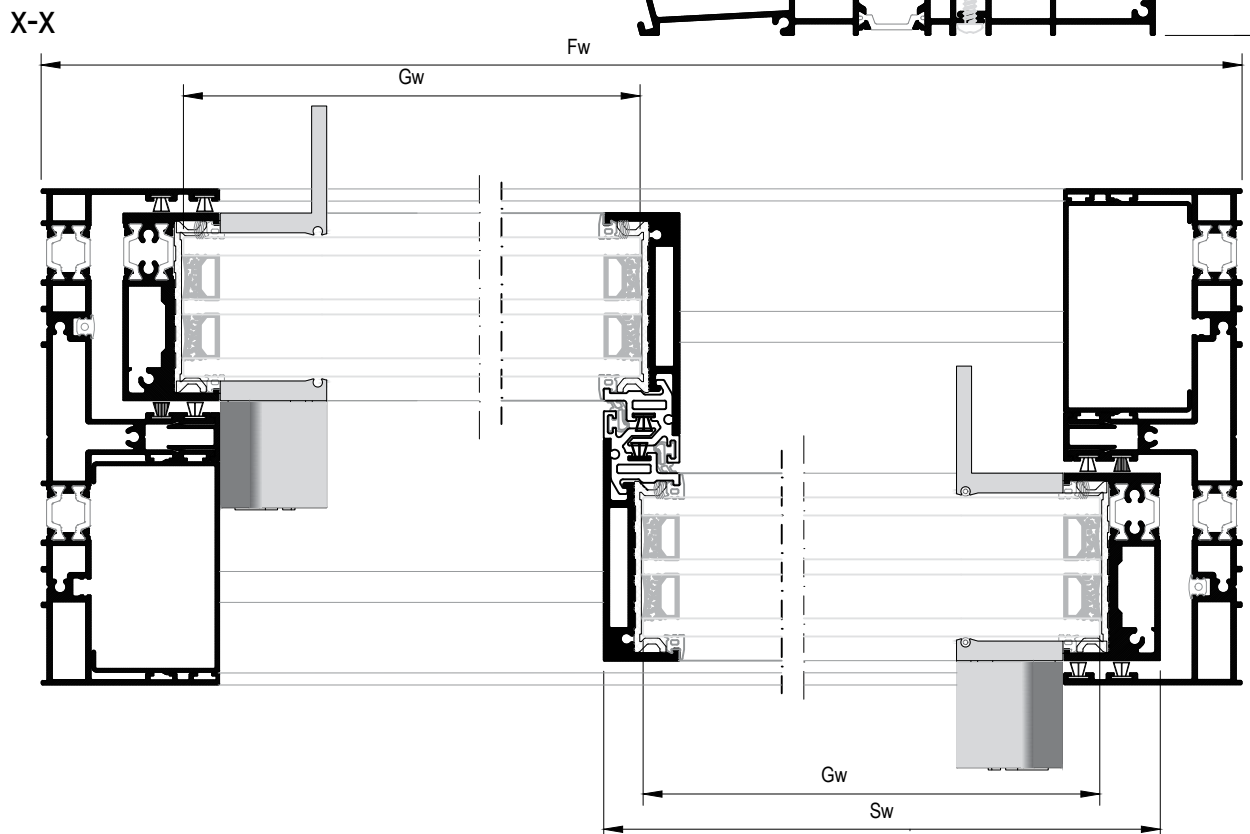
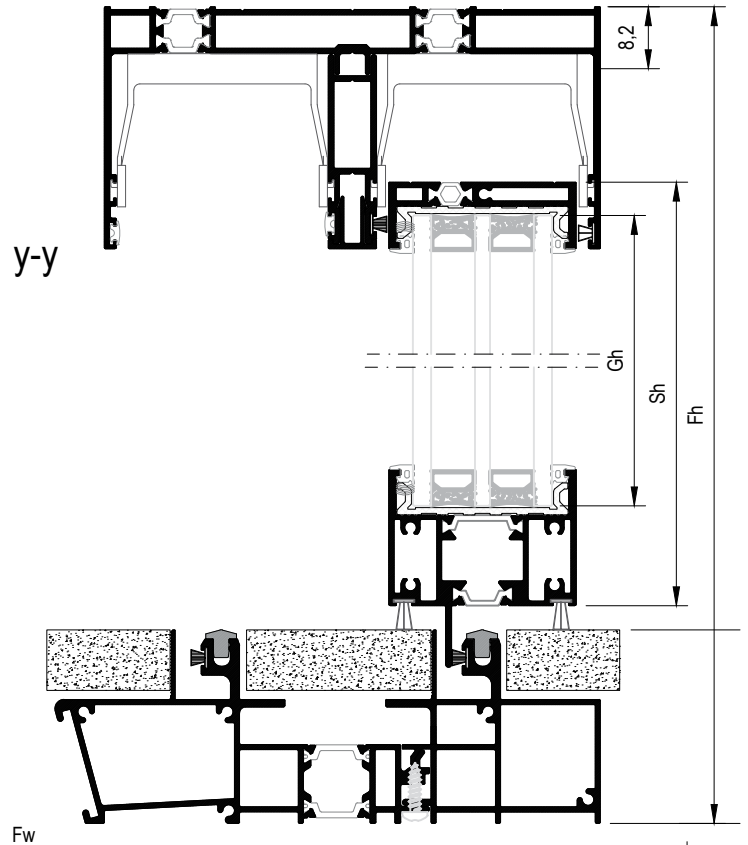
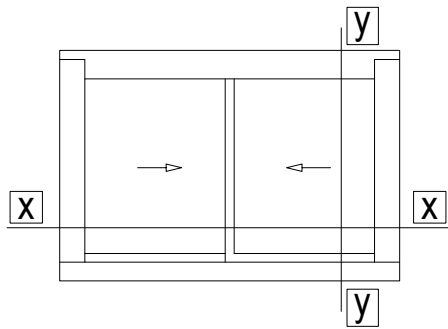
scale 1:1.25

A large, abstract graphic on the left side of the page, composed of several overlapping yellow and orange geometric shapes, including triangles and parallelograms, creating a dynamic, layered effect.

TYPOLOGIES CUTTING LISTS

ΚΟΠΕΣ ΤΥΠΟΛΟΓΙΩΝ

1 Two-sash sliding window
 Δίφυλλο επάλληλο συρόμενο



1	Two-sash sliding window Δίφυλλο επάλληλο συρόμενο
---	---

Profile cuttings Κοπές προφίλ			
Description Περιγραφή	Code Κωδικός	Cutting Κοπή	Quantity Ποσότητα
Frame cuttings Κοπές κάσας			
Πλάτος άνω οδηγού Upper frame rail width	S31680	Fw	1 pcs τμχ
Πλάτος κάτω έξω οδηγού Outer bottom track width	S31604	Fw -33mm	1 pcs τμχ
Πλάτος κάτω έσω οδηγού Inner bottom track width	S31608	Fw -33mm	1 pcs τμχ
Ύψος πλαϊνού οδηγού Side frame rail height	S31670	Fh -60.5mm	2 pcs τμχ
Πρόσθετο άνω οδηγού Additional profile of upper frame	S31688	Fw -114.5mm	1 pcs τμχ
Πρόσθετο άνω οδηγού Additional profile upper frame	S30669	Fw -114.5mm	1 pcs τμχ
Πρόσθετο πλαϊνού οδηγού Additional profile side frame	S30669	Fh -125mm	2 pcs τμχ
Πρόσθετο προφίλ Additional profile	S31698	Fh -60mm	2 pcs τμχ
Sash cuttings Κοπές φύλλου			
Πλάτος άνω προφίλ φύλλου Upper sash profile width	S30658	Fw/2 -17.5mm	2 pcs τμχ
Πλάτος κάτω προφίλ φύλλου Bottom sash profile width	S31600	Fw/2 -56.5mm	2 pcs τμχ
Ύψος προφίλ φύλλου Sash profile height	S30652	Fh -142mm	2 pcs τμχ
Ύψος γάντζου Hook profile height	S31609	Fh -140mm	2 pcs τμχ
Glass cuttings Κοπές υάλωσης			
Glass unit height Ύψος υαλοπίνακα		Fh -174mm	2 pcs τμχ
Glass unit width Πλάτος υαλοπίνακα		Fw/2 -48mm	

1	<h2>Two-sash sliding window</h2> <h3>Δίφυλλο επάλληλο συρόμενο</h3>
---	---

List of accessories Λίστα εξαρτημάτων

Code Κωδικός	Accessory Εξάρτημα	Description Περιγραφή	Quantity Ποσότητα
6600165000		Heavy duty stainless steel rail Ανοξείδωτος οδηγός βαρέως τύπου	2 (Fw-75.5mm) pcs τμχ
2903065003		Glazing wedge Τακάκι τζαμιού	20 pcs/sash τμχ/φύλλο
3113160408		Pair of end caps for S650 Eclipse double frame connection Ζεύγος ταπών σύνδεσης διπλού οδηγού S650 Eclipse	1 pair ζεύγος
3113160003		Straight cut connector for s31600 Σύνδεσμος σκόερης σύνδεσης s31600	1 pair ζεύγος
3113169033(right) OR 3113169133 (left)		Upper interlocking profile end cap Ανω τάπα αγκίστρου	1 set σετ
3113160903 (right) OR 3113160913 (left)		Interlocking profile bottom end caps Ζεύγος κάτω ταπών γάντζου	1 pair ζεύγος
3113065823 (right) OR 3113065833 (left)		Pair of end caps for interlocking profile machining Ζεύγος ταπών για τη κατεργασία στο γάντζο	1 pair ζεύγος
3113170323		Enhanced interlocking profile S31703 end cap Τάπα ενισχυμένου γάντζου S31703	1 ζεύγος ανά S31703 1 pair per S31703 profile
3113170403		Enhanced interlocking profile S31704 end cap Τάπα ενισχυμένου γάντζου S31704	1 ζεύγος ανά S31704 1 pair per S31704 profile
6603160900		PVC profile for thermal break interlocking profile PVC θερμομονωτικού γάντζου	2 pcs τμχ Fh -203mm
6002965000		Pair of rollers 28mm Ζεύγος ρόουλων 28mm	2 pairs ζεύγη
6603065803		End cap S30658 Τάπα ίσιας κοπής S30658	1 set σετ
6406512000		Adjustable front locking set Ρυθμιζόμενο μπροστινό κλειδώμα	Fh<2m - 2 sets/sash 2m<Fh<3m - 3 sets/sash Fh>3m - 4 sets/sash
61065201xx (right) AND 61065202xx (left) black anodized -45 natural anodized -33		S650 pair of minimal handles right/left side Κιτ μίνιαια χειρολαβών κλειδαριάς S650 δεξί/αριστερό	1+1 pairs- ζεύγη
6106510000		Additional rode for sash height >3m Πρόσθετη ντίζα για φύλλο >3m	2 pcs
3113160610		Foam central seal for S650 Eclipse Αφρώδες κεντρικό στεγανωτικό S650 Eclipse	4 pcs τμχ

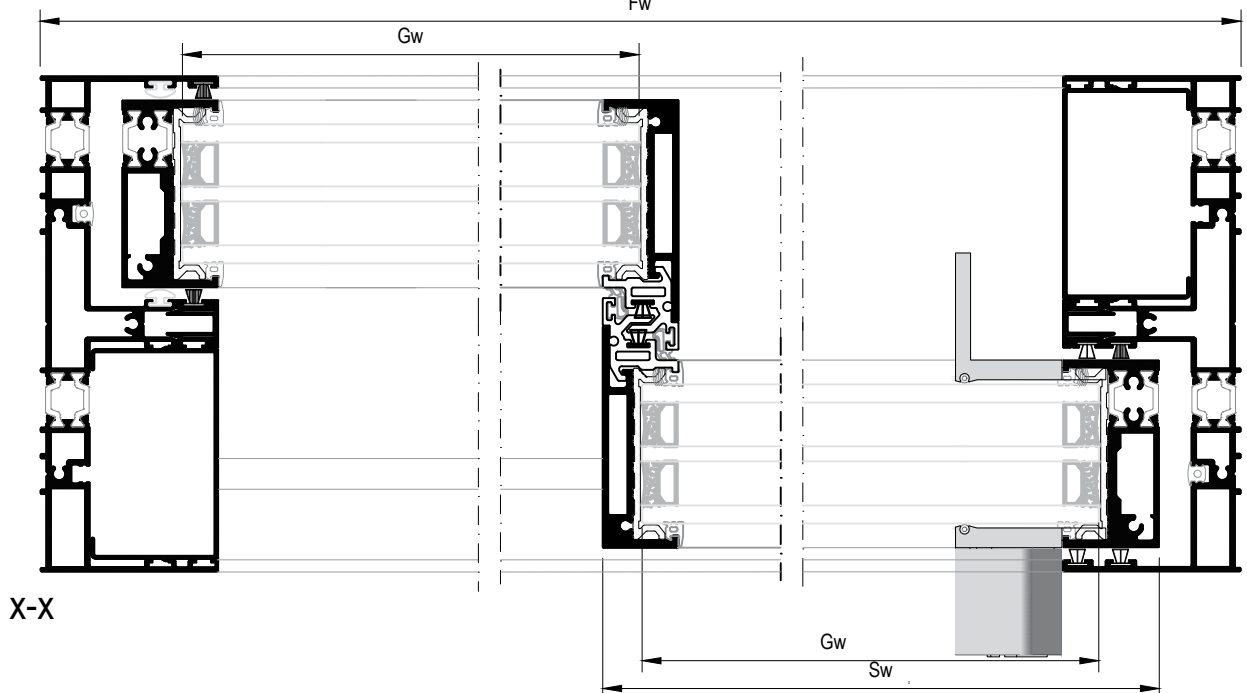
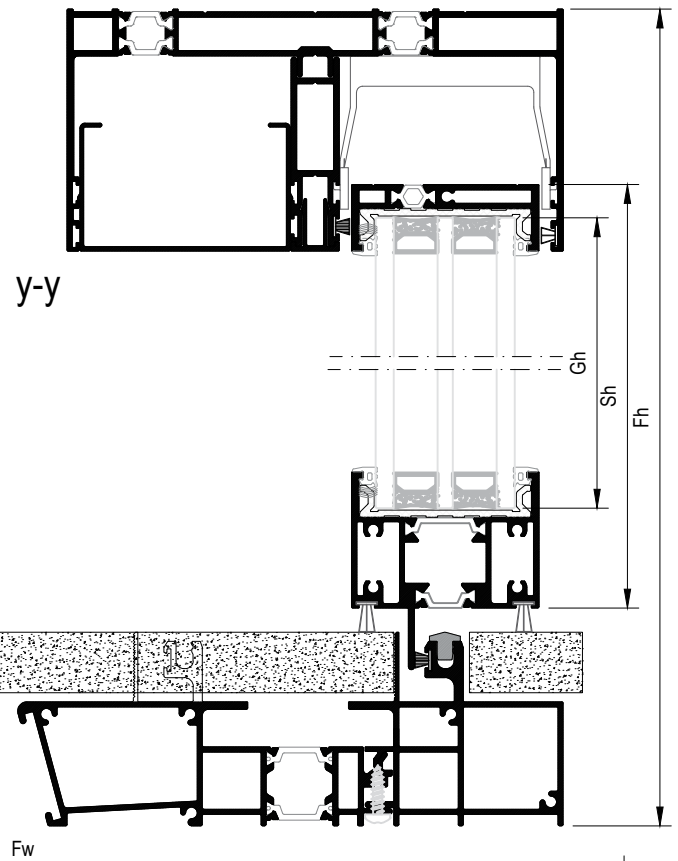
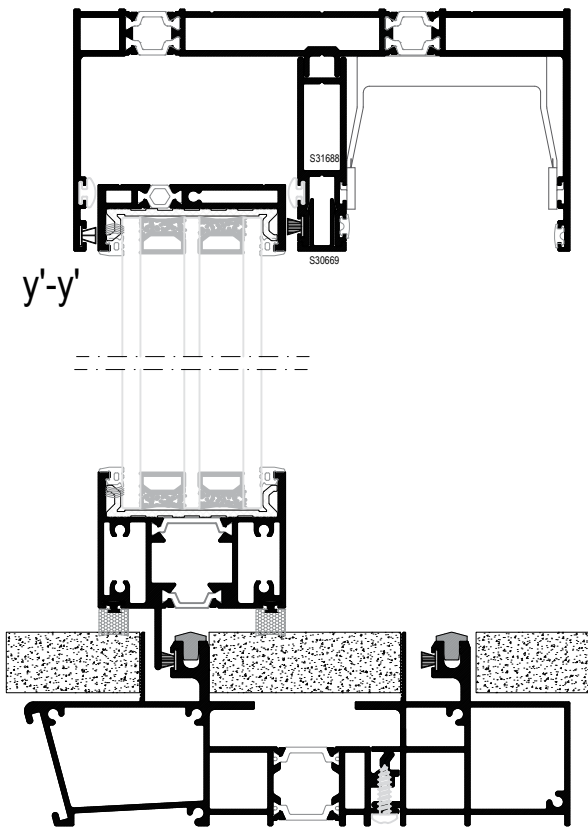
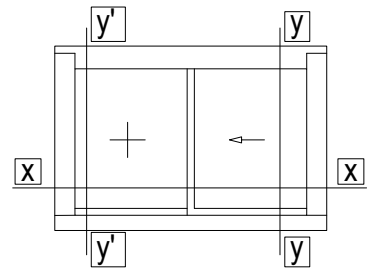
1

Two-sash sliding window
Δίφυλλο επάλληλο συρόμενο

List of accessories | Λίστα εξαρτημάτων

Code Κωδικός	Accessory Εξάρτημα	Description Περιγραφή	Quantity Ποσότητα
6206930603		Brush weatherstripping pile triffin 6mm Βουρτσάκι triffin 6mm	3Fw 2Fh
6206910603		Brush weatherstripping pile 6mm Βουρτσάκι 6mm	Fw 8Fh
6200341203		Brush weatherstripping pile with fin 12mm Βουρτσάκι μονής μεμβράνης 12mm	2Fw
2400031201		Frame guide gasket Ελαστικό για κανάλι οδηγού	2Fh
2003065003		Glazing gasket S650 Ελαστικό τζαμιού S650	4Fw 8(Fh-150)
2402650203		Interlocking sealing gasket Ελαστικό άγκιστρου	2 Fh
2400031400		Gasket for brush fixing Ελαστικό σταθεροποίησης βουρτσάκι	4(Fw/2)
6503167003		Shock absorber for sash S650 Αμορτισέρ φύλλου S650	6 pcs τμχ
3113168003		Sash spacers Αποστατικά κύλισης	1 set per moving sash 1 σετ ανά κινούμενο φύλλο
3116316304		Drainage adaptor D25/D32 Αντάπτορας απορροής Φ25 σε Φ32	[Fw/1000mm] pcs τμχ
6606252103		External Stopper 20 mm Εξωτερικό στοπ 20mm	1 pcs τμχ
3113168813		Pair of upper central seals Ζεύγος άνω κεντρικών στεγανωτικών	2pairs- ζεύγη
6603160403		Central seal for S650 Eclipse Κεντρικό στεγανωτικό S650 Eclipse	1 pcs τμχ
3113160600		Foam gasket barrier for S650 Eclipse Αφρώδης φραγμός οδηγού S650 Eclipse	2 pcs τμχ
3113160422		EPDM foam barrier for S31604 Φραγμός από αφρώδες EPDM για S31604	3 pcs τμχ
6406500901		Front lock protection S650 Προστασία μπροστινού κλειδώματος S650	2 pcs τμχ <small>Caution! Place above handle! Προσοχή! Τοποθέτηση άνω της χειρολαβής!</small>

2 Two-sash sliding window with fixed
 Δίφυλλο επάλληλο συρόμενο με σταθερό



2	Two-sash sliding window with fixed Δίφυλλο επάλληλο συρόμενο με σταθερο
---	--

Profile cuttings Κοπές προφίλ			
Description Περιγραφή	Code Κωδικός	Cutting Κοπή	Quantity Ποσότητα
Frame cuttings Κοπές κάσας			
Πλάτος άνω οδηγού Upper frame rail width	S31680	Fw	1 pcs τμχ
Πλάτος κάτω έξω οδηγού Outer bottom track width	S31604	Fw -33mm	1 pcs τμχ
Πλάτος κάτω έσω οδηγού Inner bottom track width	S31608	Fw -33mm	1 pcs τμχ
Ύψος πλαϊνού οδηγού Side frame rail height	S31670	Fh -60.5mm	2 pcs τμχ
Πρόσθετο άνω οδηγού Additional profile of upper frame	S31688	Fw -114.5mm	1 pcs τμχ
Πρόσθετο άνω οδηγού Additional profile upper frame	S30669	Fw -114.5mm	1 pcs τμχ
Πρόσθετο πλαϊνού οδηγού Additional profile side frame	S30669	Fh -125mm	2 pcs τμχ
Πρόσθετο προφίλ Additional profile	S31698	Fh -60mm	1 pcs τμχ
		Fh -123mm	1 pcs τμχ
		Fw/2 -40mm	1 pcs τμχ
Sash cuttings Κοπές φύλλου			
Πλάτος άνω προφίλ φύλλου Upper sash profile width	S30658	Fw/2 - 17,5mm	2 pcs τμχ
Πλάτος κάτω προφίλ φύλλου Bottom sash profile width	S31600	Fw/2 - 56,5mm	1 pcs τμχ
		Fw/2 - 71,5mm	1 pcs τμχ
Ύψος προφίλ φύλλου Sash profile height	S30652	Fh -142mm	2 pcs τμχ
Ύψος γάντζου Hook profile height	S31609	Fh -140mm	1 pcs τμχ
		Fh -144mm	1 pcs τμχ
Glass cuttings Κοπές υάλωσης			
Glass unit height Ύψος υαλοπίνακα		Fh -174mm	2 pcs τμχ
Glass unit width Πλάτος υαλοπίνακα		Fw/2 - 48mm	

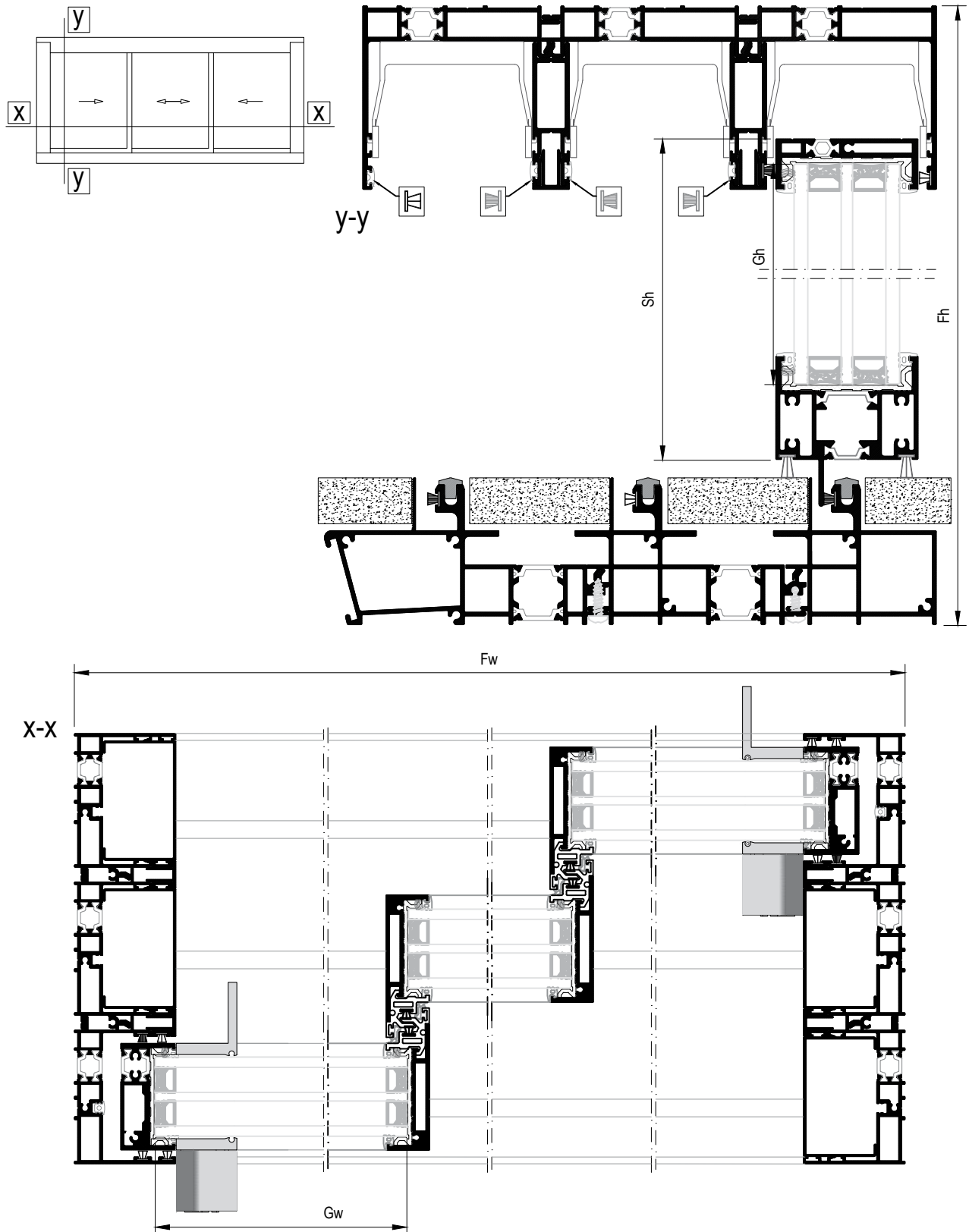
2 Two-sash sliding window with fixed
Δίφυλλο επάλληλο συρόμενο με σταθερο

List of accessories Λίστα εξαρτημάτων			
Code Κωδικός	Accessory Εξάρτημα	Description Περιγραφή	Quantity Ποσότητα
6600165000		Heavy duty stainless steel rail Ανοξείδωτος οδηγός βαρέως τύπου	Fw -75.5mm
2903065003		Glazing wedge Τακάκι τζαμιού	20 pcs/sash τμχ/φύλλο
3113160408		Pair of end caps for S650 Eclipse double frame connection Ζεύγος ταπών σύνδεσης διπλού οδηγού S650 Eclipse	1 pair ζεύγος
3113160003		Straight cut connector for s31600 Σύνδεσμος σκόερης σύνδεσης s31600	1 pair ζεύγος
3113169033(right) OR 3113169133 (left)		Upper interlocking profile end cap Ανω τάπα αγκίστρου	1 set σετ
3113160903 (right) OR 3113160913 (left)		Interlocking profile bottom end caps Ζεύγος κάτω ταπών γάντζου	1 pair ζεύγος
3113065823 (right) OR 3113065833 (left)		Pair of end caps for interlocking profile machining Ζεύγος ταπών για τη κατεργασία στα γάντζο	1 pair ζεύγος
3113170323		Enhanced interlocking profile S31703 end cap Τάπα ενισχυμένου γάντζου S31703	1 ζεύγος ανά S31703 1 pair per S31703 profile
3113170403		Enhanced interlocking profile S31704 end cap Τάπα ενισχυμένου γάντζου S31704	1 ζεύγος ανά S31704 1 pair per S31704 profile
6603160900		PVC profile for thermal break interlocking profile PVC θερμομονωτικού γάντζου	2 pcs τμχ Fh -203mm
6002965000		Pair of rollers 28mm Ζεύγος ράουλων 28mm	1 pair ζεύγος
3113160010 (right) OR 3113160020 (left)		Connectors for S650 Eclipse fixed sash Τάπες σύνδεσης σταθερού φύλλου S650 Eclipse	1 set σετ
3113160030		Wedge for S650 Eclipse fixed sash Τάκος σταθερού φύλλου S650 Eclipse	[Sash weight(kgs) / 100(kgs)] pcs τμχ (minimum 2pcs)
6603065803		End cap S30658 Τάπα ίσιας κοπής S30658	1 set σετ
6406512000		Adjustable front locking set Ρυθμιζόμενο μπροστινό κλειδωμα	Fh<2m - 2 sets/sash 2m<Fh<3m - 3 sets/sash Fh>3m - 4 sets/sash
61065201xx (right) black anodized -45 natural anodized -33		S650 pair of minimal handles right side Κιτ μινιμαλ χειρολαβών κλειδαριάς S650 δεξί	1 pair - ζεύγος
6106510000		Additional rode for sash height >3m Πρόσθετη ντίζα για φύλλο >3m	1 pcs
6406500901		Front lock protection S650 Προστασία μπροστινού κλειδώματος S650	1 pcs τμχ Caution! Place above handle! Προσοχή! Τοποθέτηση άνω της χειρολαβής!

2	Two-sash sliding window with fixed Δίφυλλο επάλληλο συρόμενο με σταθερο
---	--

List of accessories Λίστα εξαρτημάτων			
Code Κωδικός	Accessory Εξάρτημα	Description Περιγραφή	Quantity Ποσότητα
6206930603		Brush weatherstripping pile triffin 6mm Βουρτσάκι triffin 6mm	3Fw/2 2Fh
6206910603		Brush weatherstripping pile 6mm Βουρτσάκι 6mm	2Fw 5Fh
6200341203		Brush weatherstripping pile with fin 12mm Βουρτσάκι μονής μεμβράνης 12mm	Fw
2400031201		Frame guide gasket Ελαστικό για κανάλι οδηγού	Fh
2003065003		Glazing gasket S650 Ελαστικό τζαμιού S650	4Fw 8(Fh-150)
2401360113		Sliding spacer Αποστατικό κύλισης	2(Fh-100) 2(Fw/2)
2402650203		Interlocking sealing gasket Ελαστικό άγκιστρου	2Fh
2400031400		Gasket for brush fixing Ελαστικό σταθεροποίησης βουρτσάκι	Fw
2403160003		Gasket for brush fixing Ελαστικό σταθεροποίησης βουρτσάκι	Fw
6503167003		Shock absorber for sash S650 Αμορτισέρ φύλλου S650	5 pcs τμχ
3113168003		Sash spacers Αποστατικά κύλισης	1 set per moving sash 1 σετ ανά κινούμενο φύλλο
3116316304		Drainage adaptor D25/D32 Αντάπτορας απορροής Φ25 σε Φ32	[Fw/1000mm] pcs τμχ
6606252103		External Stopper 20 mm Εξωτερικό στοπ 20mm	1 pcs τμχ
3113168813		Pair of upper central seals Ζεύγος άνω κεντρικών στεγανωτικών	2pairs- ζεύγη
6603160403		Central seal for S650 Eclipse Κεντρικό στεγανωτικό S650 Eclipse	1 pcs τμχ
3113160600		Foam gasket barrier for S650 Eclipse Αφρώδης φραγμός οδηγού S650 Eclipse	2 pcs τμχ
3113160422		EPDM foam barrier for S31604 Φραγμός από αφρώδες EPDM για S31604	3 pcs τμχ
3113160610		Foam central seal for S650 Eclipse Αφρώδες κεντρικό στεγανωτικό S650 Eclipse	4 pcs τμχ

3 Three-sash parallel sliding window
 Τρίφυλλο επάλληλο συρόμενο



3	Three-sash parallel sliding window Τρίφυλλο επάλληλο συρόμενο
---	---

Profile cuttings Κοπές προφίλ

Description Περιγραφή	Code Κωδικός	Cutting Κοπή	Quantity Ποσότητα
Frame cuttings Κοπές κάσας			
Πλάτος άνω έξω οδηγού Upper outer frame rail width	S31686	Fw	1 pcs τμχ
Πλάτος άνω μεσαίου οδηγού Upper middle frame rail width	S31684	Fw	1 pcs τμχ
Πλάτος άνω έσω οδηγού Upper inner frame rail width	S31682	Fw	1 pcs τμχ
Πλάτος κάτω έξω οδηγού Outer bottom track width	S31604	Fw -33mm	1 pcs τμχ
Πλάτος κάτω μεσαίου οδηγού Middle bottom track width	S31606	Fw -33mm	1 pcs τμχ
Πλάτος κάτω έσω οδηγού Inner bottom track width	S31608	Fw -33mm	1 pcs τμχ
Ύψος πλαϊνού οδηγού Side frame rail height	S31672	Fh -60.5mm	2 pcs τμχ
Ύψος πλαϊνού οδηγού Side frame rail height	S31674	Fh -60.5mm	2 pcs τμχ
Ύψος πλαϊνού οδηγού Side frame rail height	S31676	Fh -60.5mm	2 pcs τμχ
Πρόσθετο άνω οδηγού Additional profile of upper frame	S31688	Fw -114.5mm	2 pcs τμχ
Πρόσθετο άνω οδηγού Additional profile upper frame	S30669	Fw -114.5mm	2 pcs τμχ
Πρόσθετο πλαϊνού οδηγού Additional profile side frame	S30669	Fh -125mm	4 pcs τμχ
Πρόσθετο προφίλ Additional profile	S31698	Fh -60mm	4 pcs τμχ

3	Three-sash parallel sliding window Τρίφυλλο επάλληλο συρόμενο
---	--

Profile cuttings Κοπές προφίλ

Description Περιγραφή	Code Κωδικός	Cutting Κοπή	Quantity Ποσότητα
Sash cuttings Κοπές φύλλου			
Πλάτος άνω προφίλ φύλλου Upper sash profile width	S30658	Fw/3-2mm	2 pcs τμχ
		Fw/3-8mm	1 pcs τμχ
Πλάτος κάτω προφίλ φύλλου Bottom sash profile width	S31600	Fw/3 -41mm	2 pcs τμχ
		Fw/3 -26mm	1 pcs τμχ
Ύψος προφίλ φύλλου Sash profile height	S30652	Fh -142mm	2 pcs τμχ
Ύψος γάντζου Hook profile height	S31609	Fh -140mm	4 pcs τμχ
Glass cuttings Κοπές υάλωσης			
Glass unit height Ύψος υαλοπίνακα		Fh -174mm	3 pcs τμχ
Glass unit width Πλάτος υαλοπίνακα		Fw/3 -32mm	

List of accessories Λίστα εξαρτημάτων

Code Κωδικός	Accessory Εξάρτημα	Description Περιγραφή	Quantity Ποσότητα
6600165000		Heavy duty stainless steel rail Ανοξείδωτος οδηγός βαρέως τύπου	2(Fw -75.5mm) Fw -118mm
2903065003		Glazing wedge Τακάκι τζαμιού	20 pcs/sash τμχ/φύλλο
3113160608		Pair of end caps for S650 Eclipse multi-track frame connection mid Ζεύγος ταπών σύνδεσης πολλαπλού οδηγού S650 Eclipse ενδιάμεσα	1 pair ζεύγος
3113160406		Pair of end caps for S650 Eclipse multitrack frame connection out Ζεύγος ταπών σύνδεσης πολλαπλού οδηγού S650 Eclipse έξω	1 pair ζεύγος
3113160800		Pair of end caps for S650 Eclipse multi-track frame connection in Ζεύγος ταπών σύνδεσης πολλαπλού οδηγού S650 Eclipse μέσα	1 pair ζεύγος

3

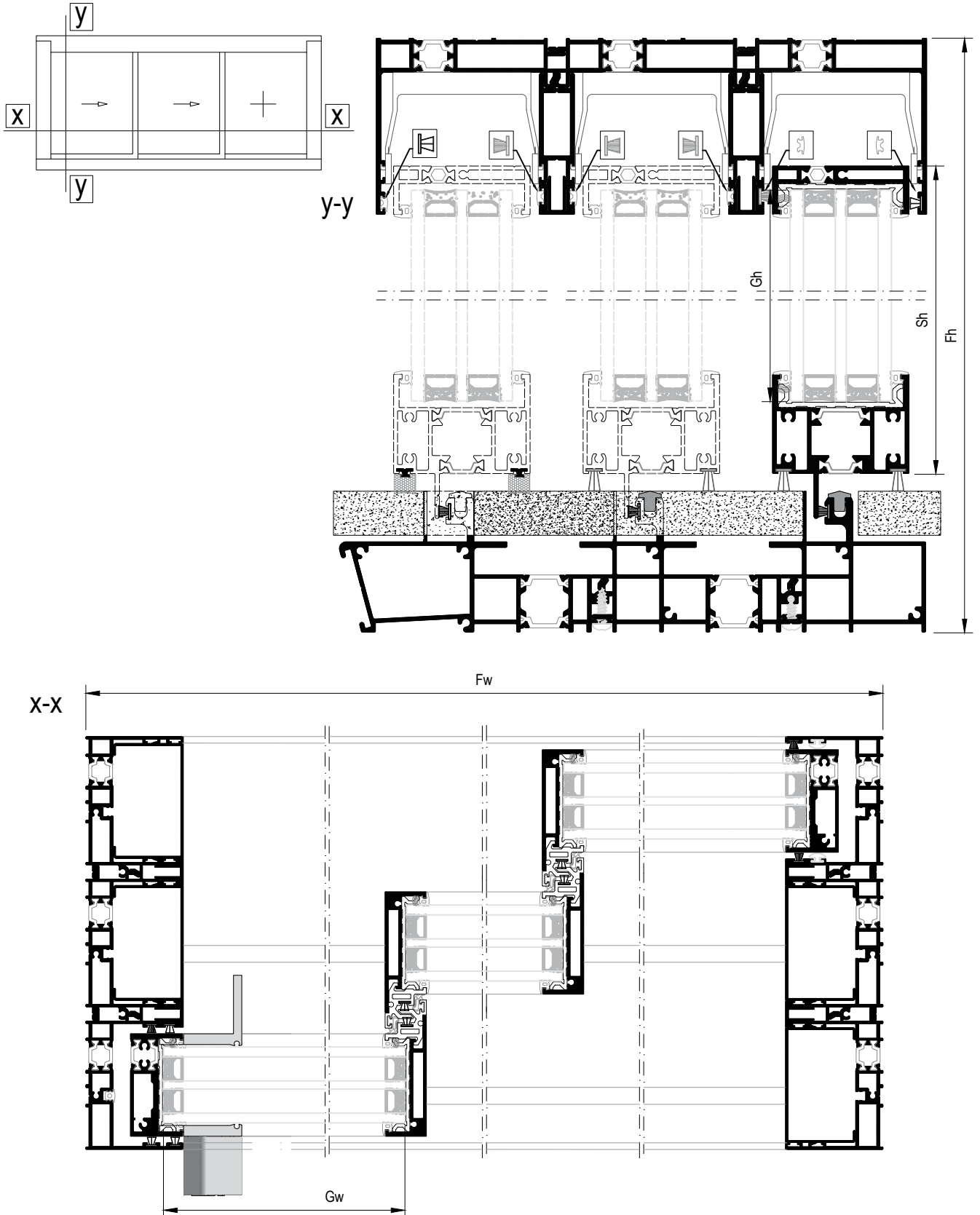
Three-sash parallel sliding window
Τρίφυλλο επάλληλο συρόμενο

List of accessories Λίστα εξαρτημάτων			
Code Κωδικός	Accessory Εξάρτημα	Description Περιγραφή	Quantity Ποσότητα
3113160003		Straight cut connector for s31600 Σύνδεσμος σόκορης σύνδεσης s31600	1 pair ζεύγος
3113169033(right) OR 3113169133 (left)		Upper interlocking profile end cap Άνω τάπα αγκίστρου	2 set σετ
3113160903 (right) OR 3113160913 (left)		Interlocking profile bottom end caps Ζεύγος κάτω ταπών γάντζου	2 pairs ζεύγη
3113065823 (right) OR 3113065833 (left)		Pair of end caps for interlocking profile machining Ζεύγος ταπών για τη κατεργασία στο γάντζο	2 pairs ζεύγη
3113170323		Enhanced interlocking profile S31703 end cap Τάπα ενισχυμένου γάντζου S31703	1 ζεύγος ανά S31703 1 pair per S31703 profile
3113170403		Enhanced interlocking profile S31704 end cap Τάπα ενισχυμένου γάντζου S31704	1 ζεύγος ανά S31704 1 pair per S31704 profile
6603160900		PVC profile for thermal break interlocking profile PVC θερμομονωτικού γάντζου	4 pcs τμχ Fh -203mm
6002965000		Pair of rollers 28mm Ζεύγος ρόουλων 28mm	3 pairs ζεύγη
6603065803		End cap S30658 Τάπα ίσιας κοπής S30658	1 set σετ
3113168003		Sash spacers Αποστατικά κύλισης	1 set per moving sash 1 σετ ανά κινούμενο φύλλο
6606252103		External Stopper 20 mm Εξωτερικό στοπ 20mm	2 pcs τμχ
3113160610		Foam central seal for S650 Eclipse Αφρώδες κεντρικό στεγανωτικό S650 Eclipse	6 pcs τμχ
6406500901		Front lock protection S650 Προστασία μπροστινού κλειδώματος S650	2 pcs τμχ <small>Caution! Place above handle! Προσοχή! Τοποθέτηση άνω της χειρολαβής!</small>
6603160403		Central seal for S650 Eclipse Κεντρικό στεγανωτικό S650 Eclipse	2 pcs τμχ
3113168813		Pair of upper central seals Ζεύγος άνω κεντρικών στεγανωτικών	3pairs- ζεύγη

3	Three-sash parallel sliding window Τρίφυλλο επάλληλο συρόμενο
---	--

List of accessories Λίστα εξαρτημάτων			
Code Κωδικός	Accessory Εξάρτημα	Description Περιγραφή	Quantity Ποσότητα
6206930603		Brush weatherstripping pile triffin 6mm Βουρτσάκι triffin 6mm	4Fw 2Fh
6206910603		Brush weatherstripping pile 6mm Βουρτσάκι 6mm	Fw 6Fh
6200341203		Brush weatherstripping pile with fin 12mm Βουρτσάκι μονής μεμβράνης 12mm	2Fw
2400031201		Frame guide gasket Ελαστικό για κανάλι οδηγού	2Fh
2003065003		Glazing gasket S650 Ελαστικό τζαμιού S650	4Fw 12(Fh-150)
2402650203		Interlocking sealing gasket Ελαστικό άγκιστρου	4Fh
2400031400		Gasket for brush fixing Ελαστικό σταθεροποίησης βουρτσάκι	5Fw
6503167003		Shock absorber for sash S650 Αμορτισέρ φύλλου S650	6 pcs τμχ
3116316304		Drainage adaptor D25/D32 Αντάπτορας απορροής Φ25 σε Φ32	[Fw/1000mm] pcs τμχ
6406512000		Adjustable front locking set Ρυθμιζόμενο μπροστινό κλειδίωμα	Fh<2m - 2 sets/sash 2m<Fh<3m - 3 sets/sash Fh>3m - 4 sets/sash
61065201xx (right) AND 61065202xx (left) black anodized -45 natural anodized -33		S650 pair of minimal handles right/left side Κιτ μίνιαλ χειρολαβών κλειδαριάς S650 δεξί/αριστερό	1+1 pairs- ζεύγη
6106510000		Additional rode for sash height >3m Πρόσθετη ντίζα για φύλλο >3m	2 pcs
3113160600		Foam gasket barrier for S650 Eclipse Αφρώδης φραγμός οδηγού S650 Eclipse	4 pcs τμχ
3113160422		EPDM foam barrier for S31604 Φραγμός από αφρώδες EPDM για S31604	3 pcs τμχ

4 Three-sash parallel sliding window with fixed
 Τρίφυλλο επάλληλο συρόμενο με σταθερό



4	Three-sash parallel sliding window with fixed Τρίφυλλο επάλληλο συρόμενο με σταθερό
---	--

Profile cuttings Κοπές προφίλ

Description Περιγραφή	Code Κωδικός	Cutting Κοπή	Quantity Ποσότητα
Frame cuttings Κοπές κάσας			
Πλάτος άνω έξω οδηγού Upper outer frame rail width	S31686	Fw	1 pcs τμχ
Πλάτος άνω μεσαίου οδηγού Upper middle frame rail width	S31684	Fw	1 pcs τμχ
Πλάτος άνω έσω οδηγού Upper inner frame rail width	S31682	Fw	1 pcs τμχ
Πλάτος κάτω έξω οδηγού Outer bottom track width	S31604	Fw -33mm	1 pcs τμχ
Πλάτος κάτω μεσαίου οδηγού Middle bottom track width	S31606	Fw -33mm	1 pcs τμχ
Πλάτος κάτω έσω οδηγού Inner bottom track width	S31608	Fw -33mm	1 pcs τμχ
Ύψος πλαϊνού οδηγού Side frame rail height	S31672	Fh -60.5mm	2 pcs τμχ
Ύψος πλαϊνού οδηγού Side frame rail height	S31674	Fh -60.5mm	2 pcs τμχ
Ύψος πλαϊνού οδηγού Side frame rail height	S31676	Fh -60.5mm	2 pcs τμχ
Πρόσθετο άνω οδηγού Additional profile of upper frame	S31688	Fw -114.5mm	2 pcs τμχ
Πρόσθετο άνω οδηγού Additional profile upper frame	S30669	Fw -114.5mm	2 pcs τμχ
Πρόσθετο πλαϊνού οδηγού Additional profile side frame	S30669	Fh -125mm	4 pcs τμχ
Πρόσθετο προφίλ Additional profile	S31698	Fh -60mm	2 pcs τμχ
		Fh -123mm	2 pcs τμχ
		2*Fw/3 -55mm	1 pcs τμχ
		Fw/3 -24mm	1 pcs τμχ

4	Three-sash parallel sliding window with fixed Τρίφυλλο επάλληλο συρόμενο με σταθερό
---	--

Profile cuttings | Κοπές προφίλ

Description Περιγραφή	Code Κωδικός	Cutting Κοπή	Quantity Ποσότητα
Sash cuttings Κοπές φύλλου			
Πλάτος άνω προφίλ φύλλου Upper sash profile width	S30658	Fw/3-2mm	2 pcs τμχ
		Fw/3-8mm	1 pcs τμχ
Πλάτος κάτω προφίλ φύλλου Bottom sash profile width	S31600	Fw/3 -41mm	1 pcs τμχ
		Fw/3 -26mm	1 pcs τμχ
		Fw/3 -56mm	1 pcs τμχ <small>*(fixed sash)</small>
Ύψος προφίλ φύλλου Sash profile height	S30652	Fh -142mm	2 pcs τμχ
Ύψος γάντζου Hook profile height	S31609	Fh -140mm	3 pcs τμχ
		Fh -144mm	1 pcs τμχ <small>*(fixed sash)</small>
Glass cuttings Κοπές υάλωσης			
Glass unit height Ύψος υαλοπίνακα		Fh -174mm	3 pcs τμχ
Glass unit width Πλάτος υαλοπίνακα		Fw/3 -32mm	

List of accessories | Λίστα εξαρτημάτων

Code Κωδικός	Accessory Εξάρτημα	Description Περιγραφή	Quantity Ποσότητα
6600165000		Heavy duty stainless steel rail Ανοξείδωτος οδηγός βαρέως τύπου	Fw -75.5mm Fw -118mm
2903065003		Glazing wedge Τακάκι τζαμιού	20 pcs/sash τμχ/φύλλο
3113160608		Pair of end caps for S650 Eclipse multi-track frame connection mid Ζεύγος ταπών σύνδεσης πολλαπλού οδηγού S650 Eclipse ενδιάμεσα	1 pair ζεύγος
3113160406		Pair of end caps for S650 Eclipse multitrack frame connection out Ζεύγος ταπών σύνδεσης πολλαπλού οδηγού S650 Eclipse έξω	1 pair ζεύγος
3113160800		Pair of end caps for S650 Eclipse multi-track frame connection in Ζεύγος ταπών σύνδεσης πολλαπλού οδηγού S650 Eclipse μέσα	1 pair ζεύγος

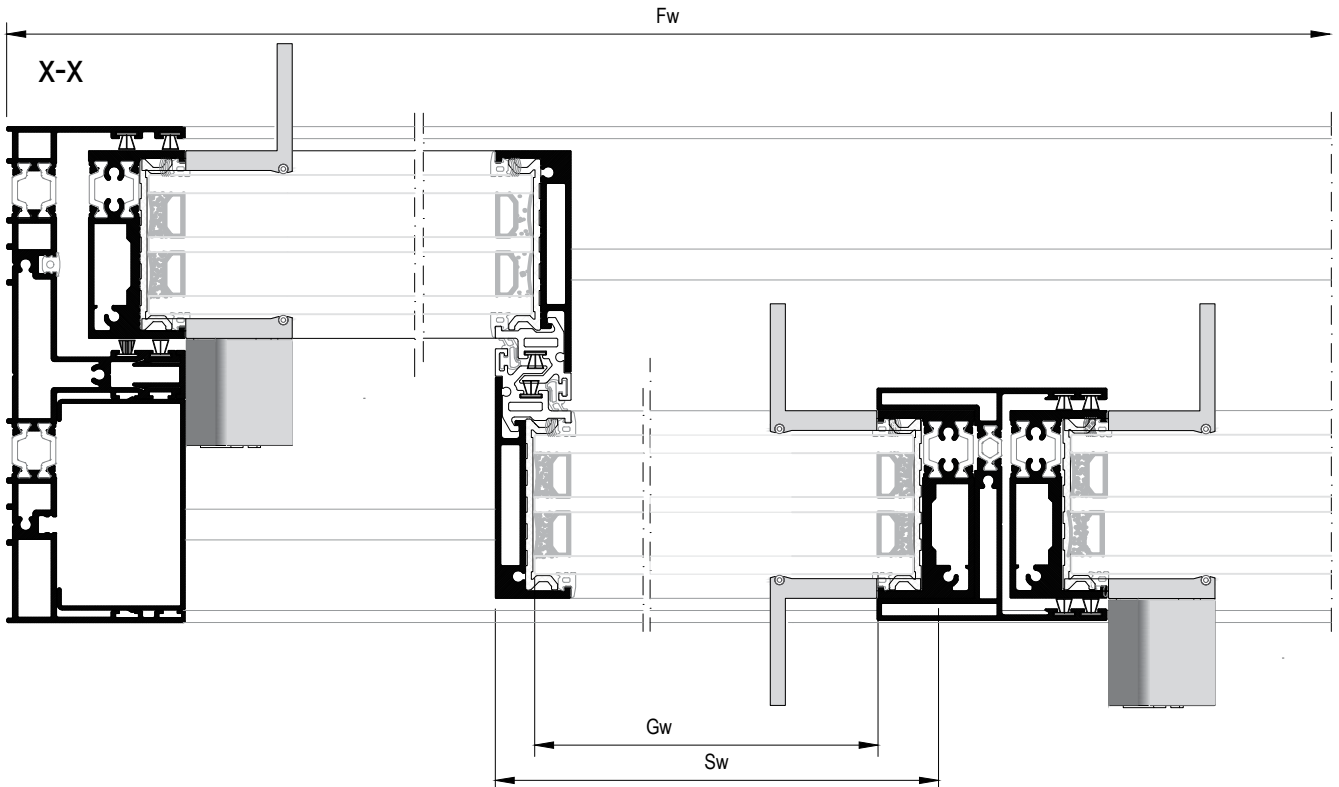
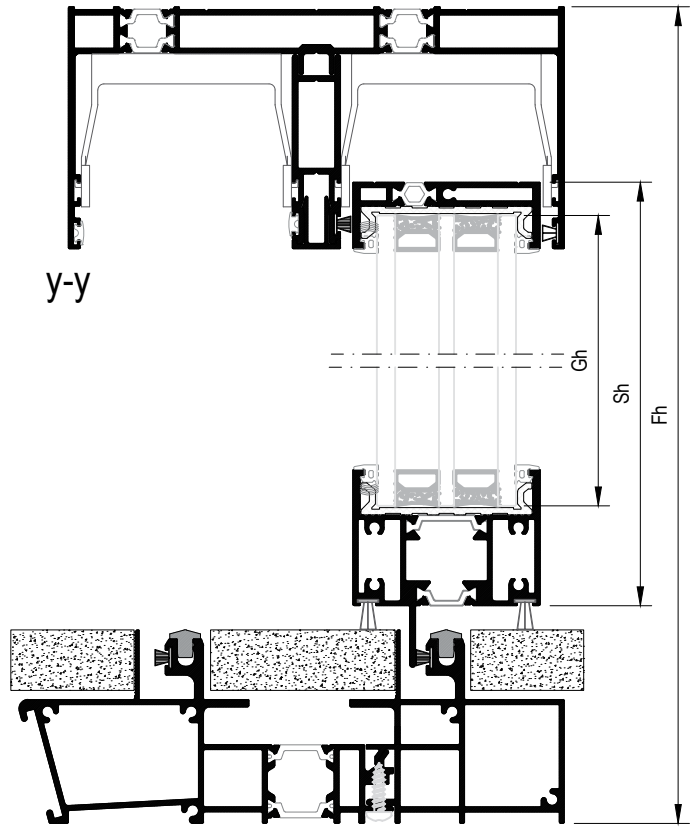
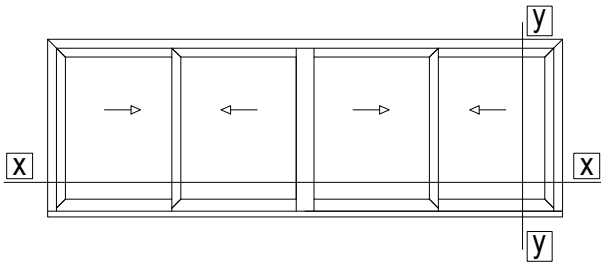
4	Three-sash parallel sliding window with fixed Τρίφυλλο επάλληλο συρόμενο με σταθερό
---	--

List of accessories Λίστα εξαρτημάτων			
Code Κωδικός	Accessory Εξάρτημα	Description Περιγραφή	Quantity Ποσότητα
3113160003		Straight cut connector for s31600 Σύνδεσμος σόκορης σύνδεσης s31600	1 pair ζεύγος
3113169033(right) OR 3113169133 (left)		Upper interlocking profile end cap Άνω τάπα αγκίστρου	2 set σετ
3113160903 (right) OR 3113160913 (left)		Interlocking profile bottom end caps Ζεύγος κάτω ταπών γάντζου	2 pairs ζεύγη
3113065823 (right) OR 3113065833 (left)		Pair of end caps for interlocking profile machining Ζεύγος ταπών για τη κατεργασία στο γάντζο	2 pairs ζεύγη
3113170323		Enhanced interlocking profile S31703 end cap Τάπα ενισχυμένου γάντζου S31703	1 ζεύγος ανά S31703 1 pair per S31703 profile
3113170403		Enhanced interlocking profile S31704 end cap Τάπα ενισχυμένου γάντζου S31704	1 ζεύγος ανά S31704 1 pair per S31704 profile
6603160900		PVC profile for thermal break interlocking profile PVC θερμομονωτικού γάντζου	4 pcs τμχ Fh -203mm
6002965000		Pair of rollers 28mm Ζεύγος ραούλων 28mm	2 pairs ζεύγη
3113160010 (right) OR 3113160020 (left)		Connectors for S650 Eclipse fixed sash Τάπες σύνδεσης σταθερού φύλλου S650 Eclipse	1 set σετ
3113160030		Wedge for S650 Eclipse fixed sash Τάκος σταθερού φύλλου S650 Eclipse	[Sash weight(kgs) / 100(kgs)] pcs τμχ (minimum 2pcs)
6603065803		End cap S30658 Τάπα ίσιας κοπής S30658	1 set σετ
3113168003		Sash spacers Αποστατικά κύλισης	1 set per moving sash 1 σετ ανά κινούμενο φύλλο
6606252103		External Stopper 20 mm Εξωτερικό στοπ 20mm	2 pcs τμχ
3113167203		Stopper for S31698 cover profile for multisash typologies Stopper για καπακι οδηγού S31698 για πολυφυλλες τυπολογίες	2 pairs - ζεύγη
6503167003		Shock absorber for sash S650 Αμορτισέρ φύλλου S650	5 pcs τμχ
3113168813		Pair of upper central seals Ζεύγος άνω κεντρικών στεγανωτικών	3pairs- ζεύγη
6603160403		Central seal for S650 Eclipse Κεντρικό στεγανωτικό S650 Eclipse	2 pcs τμχ

4	Three-sash parallel sliding window with fixed Τρίφυλλο επάλληλο συρόμενο με σταθερό
---	--

List of accessories Λίστα εξαρτημάτων			
Code Κωδικός	Accessory Εξάρτημα	Description Περιγραφή	Quantity Ποσότητα
6206930603		Brush weatherstripping pile triffin 6mm Βουρτσάκι triffin 6mm	3Fw 2Fh
6206910603		Brush weatherstripping pile 6mm Βουρτσάκι 6mm	4Fw 6Fh
6200341203		Brush weatherstripping pile with fin 12mm Βουρτσάκι μονής μεμβράνης 12mm	Fw
2400031201		Frame guide gasket Ελαστικό για κανάλι οδηγού	Fh
2003065003		Glazing gasket S650 Ελαστικό τζαμιού S650	4Fw 12(Fh-150)
2401360113		Sliding spacer Αποστατικό κύλισης	2(Fh-100) 2(Fw/2)
2402650203		Interlocking sealing gasket Ελαστικό άγκιστρου	4Fh
2400031400		Gasket for brush fixing Ελαστικό σταθεροποίησης βουρτσάκι	4Fw
2403160003		Gasket for brush fixing Ελαστικό σταθεροποίησης βουρτσάκι	Fw
3116316304		Drainage adaptor D25/D32 Αντάπτορας απορροής Φ25 σε Φ32	[Fw/1000mm] pcs τμχ
3113160600		Foam gasket barrier for S650 Eclipse Αφρώδης φραγμός οδηγού S650 Eclipse	4 pcs τμχ
3113160422		EPDM foam barrier for S31604 Φραγμός από αφρώδες EPDM για S31604	3 pcs τμχ
3113160610		Foam central seal for S650 Eclipse Αφρώδες κεντρικό στεγανωτικό S650 Eclipse	6 pcs τμχ
6406512000		Adjustable front locking set Ρυθμιζόμενο μπροστινό κλειδωμα	Fh<2m - 2 sets/sash 2m<Fh<3m - 3 sets/sash Fh>3m - 4 sets/sash
61065202xx (left) black anodized -45 natural anodized -33		S650 pair of minimal handles left side Κιτ μίνιμαλ χειρολαβών κλειδαριάς S650 αριστερό	1 pair - ζεύγος
6106510000		Additional rode for sash height >3m Πρόσθετη ντίτζα για φύλλο >3m	1 pcs
6406500901		Front lock protection S650 Προστασία μπροστινού κλειδώματος S650	1 pcs τμχ <small>Caution! Place above handle! Προσοχή! Τοποθέτηση άνω της χειρολαβής!</small>

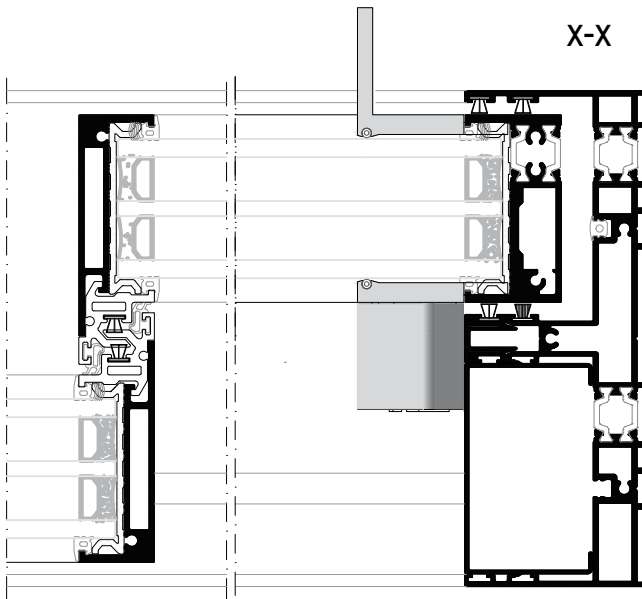
5 Four-sash sliding window with meeting style
 Τετράφυλλο φιλητό συρόμενο



5	Four-sash sliding window with meeting style Τετράφυλλο φιλητό συρόμενο
----------	--

Profile cuttings | Κοπές προφίλ

Description Περιγραφή	Code Κωδικός	Cutting Κοπή	Quantity Ποσότητα
Frame cuttings Κοπές κάσας			
Πλάτος άνω οδηγού Upper frame rail width	S31680	Fw	1 pcs τμχ
Πλάτος κάτω έξω οδηγού Outer bottom track width	S31604	Fw -33mm	1 pcs τμχ
Πλάτος κάτω έσω οδηγού Inner bottom track width	S31608	Fw -33mm	1 pcs τμχ
Ύψος πλαϊνού οδηγού Side frame rail height	S31670	Fh -60.5mm	2 pcs τμχ
Πρόσθετο άνω οδηγού Additional profile of upper frame	S31688	Fw -114.5mm	1 pcs τμχ
Πρόσθετο άνω οδηγού Additional profile upper frame	S30669	Fw -114.5mm	1 pcs τμχ
Πρόσθετο πλαϊνού οδηγού Additional profile side frame	S30669	Fh -125mm	2 pcs τμχ
Πρόσθετο προφίλ Additional profile	S31698	Fh -60mm	2 pcs τμχ



5	Four-sash sliding window with meeting style Τετράφυλλο φιλητό συρόμενο
----------	--

Profile cuttings Κοπές προφίλ

Description Περιγραφή	Code Κωδικός	Cutting Κοπή	Quantity Ποσότητα
Sash cuttings Κοπές φύλλου			
Πλάτος άνω προφίλ φύλλου Upper sash profile width	S30658	Fw/4 -7mm	4 pcs τμχ
Πλάτος κάτω προφίλ φύλλου Bottom sash profile width	S31600	Fw/4 -46mm	4 pcs τμχ
Ύψος προφίλ φύλλου Sash profile height	S30652	Fh -142mm	4 pcs τμχ
Ύψος γάντζου Hook profile height	S31609	Fh -140mm	4 pcs τμχ
Ύψος μπινιού Adjoining profile height	S31694	Fh -159mm	1 pcs τμχ
Glass cuttings Κοπές υάλωσης			
Glass unit height Ύψος υαλοπίνακα		Fh -174mm	4 pcs τμχ
Glass unit width Πλάτος υαλοπίνακα		Fw/4 -37mm	

List of accessories Λίστα εξαρτημάτων

Code Κωδικός	Accessory Εξάρτημα	Description Περιγραφή	Quantity Ποσότητα
3113160422		EPDM foam barrier for S31604 Φραγμός από αφρώδες EPDM για S31604	4 pcs τμχ
3113160610		Foam central seal for S650 Eclipse Αφρώδες κεντρικό στεγανωτικό S650 Eclipse	6 pcs τμχ
6603160403		Central seal for S650 Eclipse Κεντρικό στεγανωτικό S650 Eclipse	2 pcs τμχ
3113160600		Foam gasket barrier for S650 Eclipse Αφρώδης φραγμός οδηγού S650 Eclipse	2 pcs τμχ

5

Four-sash sliding window with meeting style
Τετράφυλλο φιλητό συρόμενο

List of accessories | Λίστα εξαρτημάτων

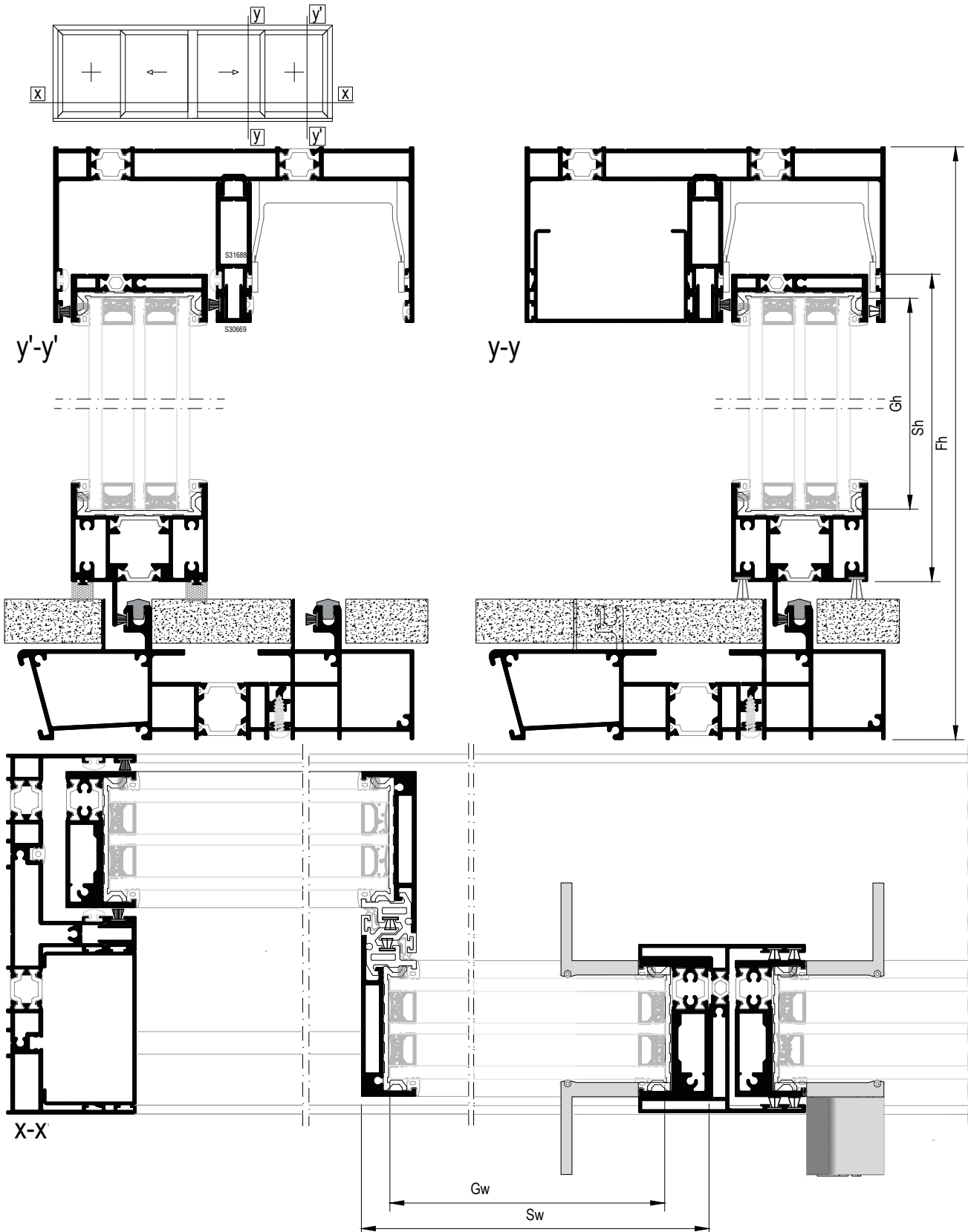
Code Κωδικός	Accessory Εξάρτημα	Description Περιγραφή	Quantity Ποσότητα
6600165000		Heavy duty stainless steel rail Ανοξείδωτος οδηγός βαρέως τύπου	Fw -75.5mm Fw -118mm
2903065003		Glazing wedge Τακάκι τζαμιού	20 pcs/sash τμχ/φύλλο
3113160408		Pair of end caps for S650 Eclipse double frame connection Ζεύγος ταπών σύνδεσης διπλού οδηγού S650 Eclipse	1 pair ζεύγος
3113160003		Straight cut connector for s31600 Σύνδεσμος σόκορης σύνδεσης s31600	2 pairs ζεύγη
3113169033(right) AND 3113169133 (left)		Upper interlocking profile end cap Άνω τάπα αγκίστρου	1+1 set σετ
3113160903 (right) AND 3113160913 (left)		Interlocking profile bottom end caps Ζεύγος κάτω ταπών γάντζου	1+1 pairs ζεύγη
3113065823 (right) AND 3113065833 (left)		Pair of end caps for interlocking profile machining Ζεύγος ταπών για τη κατεργασία στο γάντζο	1+1 pairs ζεύγη
3113170323		Enhanced interlocking profile S31703 end cap Τάπα ενισχυμένου γάντζου S31703	1 ζεύγος ανά S31703 1 pair per S31703 profile
3113170403		Enhanced interlocking profile S31704 end cap Τάπα ενισχυμένου γάντζου S31704	1 ζεύγος ανά S31704 1 pair per S31704 profile
6603160900		PVC profile for thermal break interlocking profile PVC θερμομονωτικού γάντζου	4 pcs τμχ Fh -203mm
6002965000		Pair of rollers 28mm Ζεύγος ράουλων 28mm	4 pairs ζεύγη
6603065803		End cap S30658 Τάπα ίσιας κοπής S30658	2 sets σετ
3113168003		Sash spacers Αποστατικά κύλισης	1 set per moving sash 1 σετ ανά κινούμενο φύλλο
6606252103		External Stopper 20 mm Εξωτερικό στοπ 20mm	2 pcs τμχ
3113168813		Pair of upper central seals Ζεύγος άνω κεντρικών στεγανωτικών	4pairs- ζεύγη
3113169423		Set of adjoining profile end cap for S650 Eclipse Σετ τάπα μπινί S650 Eclipse	1 set σετ
6406569413		Stopper for S650 meeting stile Στόπερ για φιλητό S650	1 set σετ

5	Four-sash sliding window with meeting style Τετράφυλλο φιλητό συρόμενο
---	---

List of accessories Λίστα εξαρτημάτων

Code Κωδικός	Accessory Εξάρτημα	Description Περιγραφή	Quantity Ποσότητα
6206930603		Brush weatherstripping pile triffin 6mm Βουρτσάκι triffin 6mm	3Fw 2Fh
6206910603		Brush weatherstripping pile 6mm Βουρτσάκι 6mm	Fw 10Fh
6200341203		Brush weatherstripping pile with fin 12mm Βουρτσάκι μονής μεμβράνης 12mm	2Fw
2400031201		Frame guide gasket Ελαστικό για κανάλι οδηγού	2Fh
2003065003		Glazing gasket S650 Ελαστικό τζαμιού S650	4Fw 16(Fh-150)
2402650203		Interlocking sealing gasket Ελαστικό άγκιστρου	4Fh
2400031400		Gasket for brush fixing Ελαστικό σταθεροποίησης βουρτσάκι	2Fw
6503167003		Shock absorber for sash S650 Αμορτισέρ φύλλου S650	6 pcs τμχ
3116316304		Drainage adaptor D25/D32 Αντάπτορας απορροής Φ25 σε Φ32	[Fw/1000mm] pcs τμχ
6406513001		Adjustable locking set for meeting stile Ρυθμιζόμενο κλειδωμα φιλητού	Fh<2m - 2 sets 2m<Fh<3m - 3 sets Fh>3m - 4 sets
6406512000		Adjustable front locking set Ρυθμιζόμενο μπροστινό κλειδωμα	Fh<2m - 2 sets/sash 2m<Fh<3m - 3 sets/sash Fh>3m - 4 sets/sash
61065201xx (right) AND 61065202xx (left) black anodized -45 natural anodized -33		S650 pair of minimal handles right/left side Κιτ μίνιαλ χειρολαβών κλειδαριάς S650 δεξί/αριστερό	1 Right (δεξί) +2 Left (Αριστερά) pairs ζεύγη
61065203xx black anodized 45 natural anodized 33		Κιτ χειρολαβών S650 χωρίς κλειδαριά S650 pair of handles without lock	1 pair ζεύγος
6106510000		Additional rode for sash height >3m Πρόσθετη ντίζα για φύλλο >3m	2 pcs
6406500901		Front lock protection S650 Προστασία μπροστινού κλειδώματος S650	3 pcs τμχ <small>Caution! Place above handle! Προσοχή! Τοποθέτηση άνω της χειρολαβής!</small>

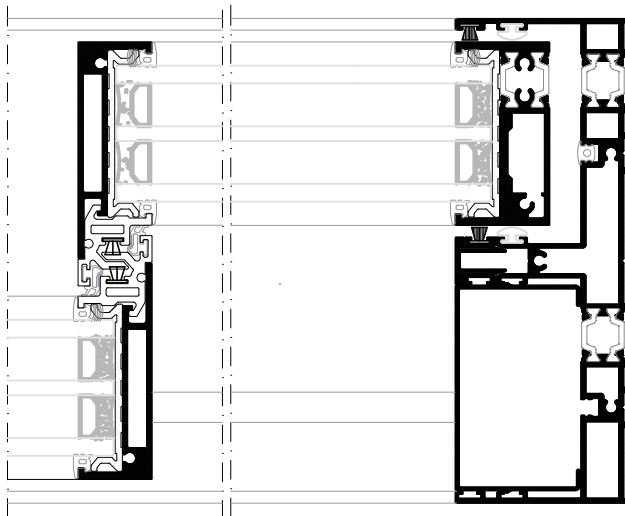
6 Four-sash sliding window with meeting style and fixed
 Τετράφυλλο φιλητό συρόμενο με σταθερά



6 Four-sash sliding window with meeting style and fixed
Τετράφυλλο φιλητό συρόμενο με σταθερά

Profile cuttings | Κοπές προφίλ

Description Περιγραφή	Code Κωδικός	Cutting Κοπή	Quantity Ποσότητα
Frame cuttings Κοπές κάσας			
Πλάτος άνω οδηγού Upper frame rail width	S31680	Fw	1 pcs τμχ
Πλάτος κάτω έξω οδηγού Outer bottom track width	S31604	Fw -33mm	1 pcs τμχ
Πλάτος κάτω έσω οδηγού Inner bottom track width	S31608	Fw -33mm	1 pcs τμχ
Ύψος πλαϊνού οδηγού Side frame rail height	S31670	Fh -60.5mm	2 pcs τμχ
Πρόσθετο άνω οδηγού Additional profile of upper frame	S31688	Fw -114.5mm	1 pcs τμχ
Πρόσθετο άνω οδηγού Additional profile upper frame	S30669	Fw -114.5mm	1 pcs τμχ
Πρόσθετο πλαϊνού οδηγού Additional profile side frame	S30669	Fh -125mm	2 pcs τμχ
Πρόσθετο προφίλ Additional profile	S31698	Fh -60mm	2 pcs τμχ
		Fw/2 -67mm	1 pcs τμχ



6 Four-sash sliding window with meeting style and fixed
Τετράφυλλο φιλητό συρόμενο με σταθερά

Profile cuttings | Κοπές προφίλ

Description Περιγραφή	Code Κωδικός	Cutting Κοπή	Quantity Ποσότητα
Sash cuttings Κοπές φύλλου			
Πλάτος άνω προφίλ φύλλου Upper sash profile width	S30658	Fw/4 -7mm	4 pcs τμχ
Πλάτος κάτω προφίλ φύλλου Bottom sash profile width	S31600	Fw/4 -46mm	2 pcs τμχ
		Fw/4 -61mm	2 pcs τμχ <small>*(fixed sash)</small>
Ύψος προφίλ φύλλου Sash profile height	S30652	Fh -142mm	4 pcs τμχ
Ύψος γάντζου Hook profile height	S31609	Fh -140mm	2 pcs τμχ
		Fh -144mm	2 pcs τμχ <small>*(fixed sash)</small>
Ύψος μπινιού Adjoining profile height	S31694	Fh -159mm	1 pcs τμχ
Glass cuttings Κοπές υάλωσης			
Glass unit height Ύψος υαλοπίνακα		Fh -174mm	4 pcs τμχ
Glass unit width Πλάτος υαλοπίνακα		Fw/4 -36.7mm	

List of accessories | Λίστα εξαρτημάτων

Code Κωδικός	Accessory Εξάρτημα	Description Περιγραφή	Quantity Ποσότητα
6600165000		Heavy duty stainless steel rail Ανοξείδωτος οδηγός βαρέως τύπου	Fw -118mm
2903065003		Glazing wedge Τακάκι τζαμιού	20 pcs/sash τμχ/φύλλο
3113160408		Pair of end caps for S650 Eclipse double frame connection Ζεύγος ταπών σύνδεσης διπλού οδηγού S650 Eclipse	1 pair ζεύγος
3113160003		Straight cut connector for s31600 Σύνδεσμος σκόρης σύνδεσης s31600	2 pairs ζεύγη

6

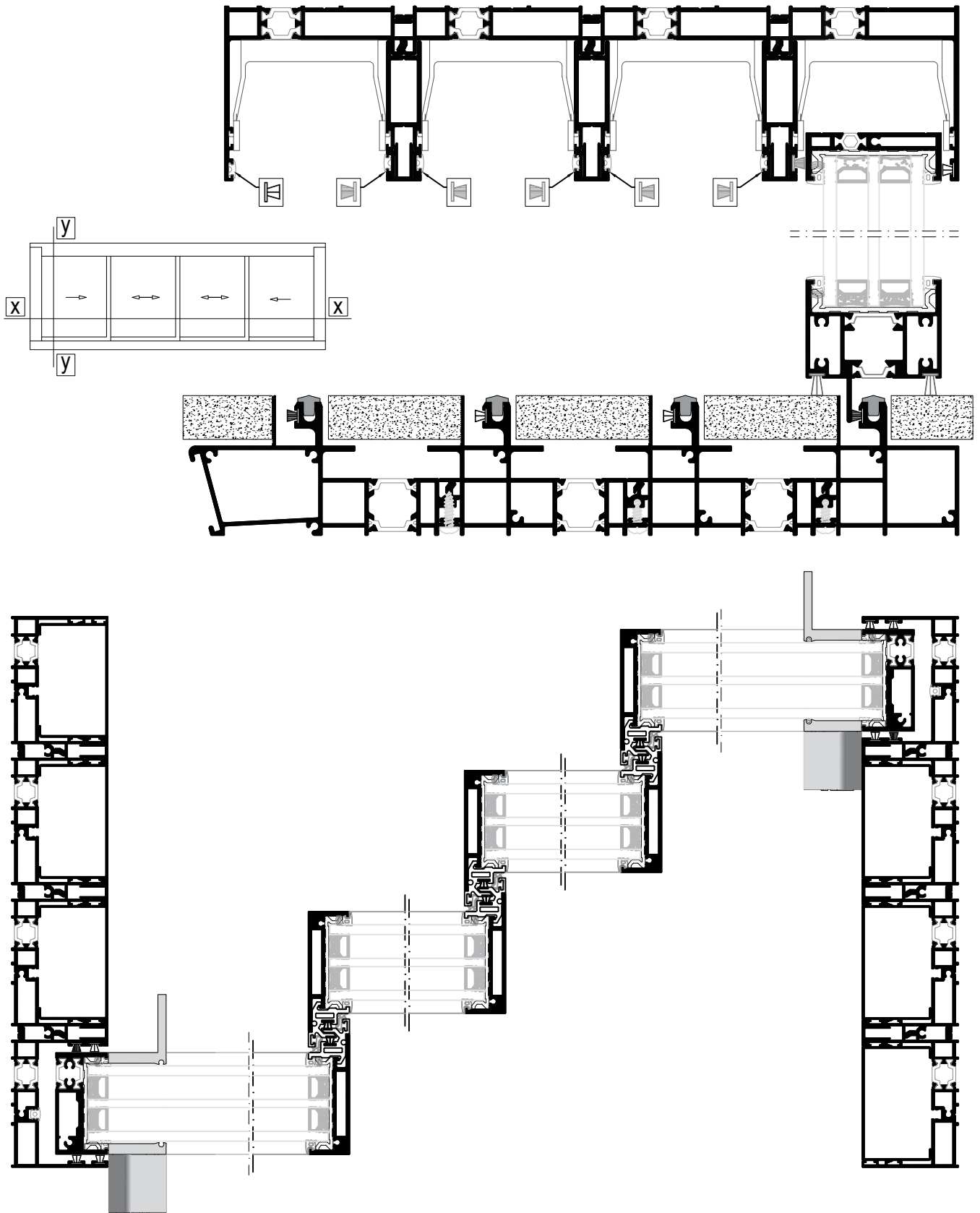
Four-sash sliding window with meeting style and fixed
Τετράφυλλο φιλητό συρόμενο με σταθερά

List of accessories Λίστα εξαρτημάτων			
Code Κωδικός	Accessory Εξάρτημα	Description Περιγραφή	Quantity Ποσότητα
3113169033(right) AND 3113169133 (left)		Upper interlocking profile end cap Άνω τάπα αγκίστρου	1+1 set σετ
3113160903 (right) AND 3113160913 (left)		Interlocking profile bottom end caps Ζεύγος κάτω ταπών γάντζου	1+1 pairs ζεύγη
3113065823 (right) AND 3113065833 (left)		Pair of end caps for interlocking profile machining Ζεύγος ταπών για τη κατεργασία στο γάντζο	1+1 pairs ζεύγη
3113170323		Enhanced interlocking profile S31703 end cap Τάπα ενισχυμένου γάντζου S31703	1 ζεύγος ανά S31703 1 pair per S31703 profile
3113170403		Enhanced interlocking profile S31704 end cap Τάπα ενισχυμένου γάντζου S31704	1 ζεύγος ανά S31704 1 pair per S31704 profile
6603160900		PVC profile for thermal break interlocking profile PVC θερμομονωτικού γάντζου	4 pcs τμχ Fh -203mm
6002965000		Pair of rollers 28mm Ζεύγος ράουλων 28mm	2 pairs ζεύγη
3113160010 (right) AND 3113160020 (left)		Connectors for S650 Eclipse fixed sash Τάπες σύνδεσης σταθερού φύλλου S650 Eclipse	1+1 set σετ
3113160030		Wedge for S650 Eclipse fixed sash Τάκος σταθερού φύλλου S650 Eclipse	[Sash weight(kgs) / 100(kgs)] pcs τμχ (minimum 2pcs)
6603065803		End cap S30658 Τάπα ίσιας κοπής S30658	2 sets σετ
3113168003		Sash spacers Αποστατικά κύλισης	1 set per moving sash 1 σετ ανά κινούμενο φύλλο
3113168813		Pair of upper central seals Ζεύγος άνω κεντρικών στεγανωτικών	4pairs- ζεύγη
3113160600		Foam gasket barrier for S650 Eclipse Αφρώδης φραγμός οδηγού S650 Eclipse	2 pcs τμχ
3113160610		Foam central seal for S650 Eclipse Αφρώδες κεντρικό στεγανωτικό S650 Eclipse	6 pcs τμχ
3113160422		EPDM foam barrier for S31604 Φραγμός από αφρώδες EPDM για S31604	4 pcs τμχ
6603160403		Central seal for S650 Eclipse Κεντρικό στεγανωτικό S650 Eclipse	2 pcs τμχ
3113169423		Set of adjoining profile end cap for S650 Eclipse Σετ τάπα μπιβί S650 Eclipse	1 set σετ

6	<h2 style="margin: 0;">Four-sash sliding window with meeting style and fixed</h2> <h3 style="margin: 0;">Τετράφυλλο φιλητό συρόμενο με σταθερά</h3>
---	---

List of accessories Λίστα εξαρτημάτων			
Code Κωδικός	Accessory Εξάρτημα	Description Περιγραφή	Quantity Ποσότητα
6206930603		Brush weatherstripping pile triffin 6mm Βουρτσάκι triffin 6mm	3Fw/2 4Fh
6206910603		Brush weatherstripping pile 6mm Βουρτσάκι 6mm	Fw 8Fh
6200341203		Brush weatherstripping pile with fin 12mm Βουρτσάκι μονής μεμβράνης 12mm	2Fw
2003065003		Glazing gasket S650 Ελαστικό τζαμιού S650	4Fw 16(Fh-150)
2401360113		Sliding spacer Αποστατικό κύλισης	4(Fh-100)
2402650203		Interlocking sealing gasket Ελαστικό άγκιστρου	4Fh
2400031400		Gasket for brush fixing Ελαστικό σταθεροποίησης βουρτσάκι	2Fw
6503167003		Shock absorber for sash S650 Αμορτισέρ φύλλου S650	4 pcs τμχ
3116316304		Drainage adaptor D25/D32 Αντάπτορας απορροής Φ25 σε Φ32	[Fw/1000mm] pcs τμχ
6406513001		Adjustable locking set for meeting stile Ρυθμιζόμενο κλειδωμα φιλητού	Fh<2m - 2 sets 2m<Fh<3m - 3 sets Fh>3m - 4 sets
61065202xx (left) black anodized -45 natural anodized -33		S650 pair of minimal handles left side Κιτ μίνιμαλ χειρολαβών κλειδαριάς S650 αριστερό	1 pair - ζεύγος
61065203xx black anodized 45 natural anodized 33		Κιτ χειρολαβών S650 χωρίς κλειδαριά S650 pair of handles without lock	1 pair ζεύγος
6106510000		Additional rode for sash height >3m Πρόσθετη ντιζα για φύλλο >3m	2 pcs
6406569413		Stopper for S650 meeting stile Στόπερ για φιλητό S650	1 set σετ
6406500901		Front lock protection S650 Προστασία μπροστινού κλειδώματος S650	3 pcs τμχ <small>Caution! Place above handle! Προσοχή! Τοποθέτηση άνω της χειρολαβής!</small>
6606252103		External Stopper 20 mm Εξωτερικό στοπ 20mm	2 pcs τμχ
2403160003		Gasket for brush fixing Ελαστικό σταθεροποίησης βουρτσάκι	Fw

7 Four-sash parallel sliding window
 Τετράφυλλο επάλληλο συρόμενο



7	Four-sash parallel sliding window Τετράφυλλο επάλληλο συρόμενο
---	--

Profile cuttings Κοπές προφίλ

Description Περιγραφή	Code Κωδικός	Cutting Κοπή	Quantity Ποσότητα
Frame cuttings Κοπές κάσας			
Πλάτος άνω έξω οδηγού Upper outer frame rail width	S31686	Fw	1 pcs τμχ
Πλάτος άνω μεσαίου οδηγού Upper middle frame rail width	S31684	Fw	2 pcs τμχ
Πλάτος άνω έσω οδηγού Upper inner frame rail width	S31682	Fw	1 pcs τμχ
Πλάτος κάτω έξω οδηγού Outer bottom track width	S31604	Fw -33mm	1 pcs τμχ
Πλάτος κάτω μεσαίου οδηγού Middle bottom track width	S31606	Fw -33mm	2 pcs τμχ
Πλάτος κάτω έσω οδηγού Inner bottom track width	S31608	Fw -33mm	1 pcs τμχ
Ύψος πλαϊνού οδηγού Side frame rail height	S31672	Fh -60.5mm	2 pcs τμχ
Ύψος πλαϊνού οδηγού Side frame rail height	S31674	Fh -60.5mm	4 pcs τμχ
Ύψος πλαϊνού οδηγού Side frame rail height	S31676	Fh -60.5mm	2 pcs τμχ
Πρόσθετο άνω οδηγού Additional profile of upper frame	S31688	Fw -114.5mm	3 pcs τμχ
Πρόσθετο άνω οδηγού Additional profile upper frame	S30669	Fw -114.5mm	3 pcs τμχ
Πρόσθετο πλαϊνού οδηγού Additional profile side frame	S30669	Fh -125mm	6 pcs τμχ
Πρόσθετο προφίλ Additional profile	S31698	Fh -60mm	6 pcs τμχ

7	Four-sash parallel sliding window Τετράφυλλο επάλληλο συρόμενο
---	---

Profile cuttings Κοπές προφίλ

Description Περιγραφή	Code Κωδικός	Cutting Κοπή	Quantity Ποσότητα
Sash cuttings Κοπές φύλλου			
Πλάτος άνω προφίλ φύλλου Upper sash profile width	S30658	Fw/4 +6mm	2 pcs τμχ
		Fw/4	2 pcs τμχ
Πλάτος κάτω προφίλ φύλλου Bottom sash profile width	S31600	Fw/4 -33mm	2 pcs τμχ
		Fw/4 -18mm	2 pcs τμχ
Ύψος προφίλ φύλλου Sash profile height	S30652	Fh -142mm	2 pcs τμχ
Ύψος γάντζου Hook profile height	S31609	Fh -140mm	6 pcs τμχ
Glass cuttings Κοπές υάλωσης			
Glass unit height Ύψος υαλοπίνακα	Fh -174mm		4 pcs τμχ
Glass unit width Πλάτος υαλοπίνακα	Fw/4 -24mm		

List of accessories Λίστα εξαρτημάτων

Code Κωδικός	Accessory Εξάρτημα	Description Περιγραφή	Quantity Ποσότητα
6600165000		Heavy duty stainless steel rail Ανοξείδωτος οδηγός βαρέως τύπου	2(Fw -75.5mm) 2(Fw -118mm)
2903065003		Glazing wedge Τακάκι τζαμιού	20 pcs/sash τμχ/φύλλο
3113160608		Pair of end caps for S650 Eclipse multi-track frame connection mid Ζεύγος ταπών σύνδεσης πολλαπλού οδηγού S650 Eclipse ενδιάμεσα	2 pairs ζεύγη
3113160406		Pair of end caps for S650 Eclipse multitrack frame connection out Ζεύγος ταπών σύνδεσης πολλαπλού οδηγού S650 Eclipse έξω	1 pair ζεύγος
3113160800		Pair of end caps for S650 Eclipse multi-track frame connection in Ζεύγος ταπών σύνδεσης πολλαπλού οδηγού S650 Eclipse μέσα	1 pair ζεύγος

7

Four-sash parallel sliding window
Τετράφυλλο επάλληλο συρόμενο

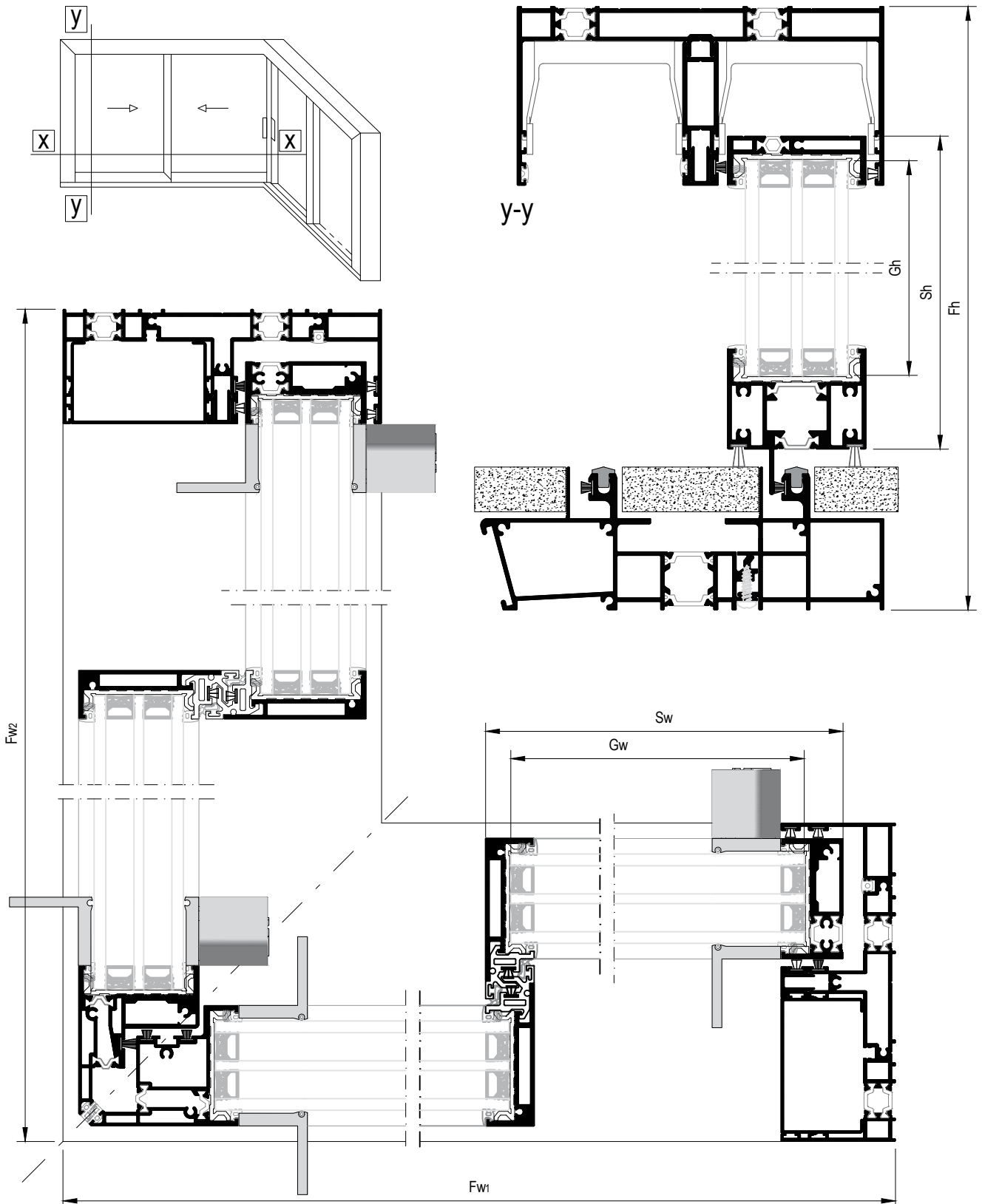
List of accessories | Λίστα εξαρτημάτων

Code Κωδικός	Accessory Εξάρτημα	Description Περιγραφή	Quantity Ποσότητα
3113160003		Straight cut connector for s31600 Σύνδεσμος σόκορης σύνδεσης s31600	1 pair ζεύγος
3113169033(right) OR 3113169133 (left)		Upper interlocking profile end cap Άνω τάπα αγκίστρου	3 set σετ
3113160903 (right) OR 3113160913 (left)		Interlocking profile bottom end caps Ζεύγος κάτω ταπών γάντζου	3 pairs ζεύγη
3113065823 (right) OR 3113065833 (left)		Pair of end caps for interlocking profile machining Ζεύγος ταπών για τη κατεργασία στο γάντζο	3 pairs ζεύγη
3113170323		Enhanced interlocking profile S31703 end cap Τάπα ενισχυμένου γάντζου S31703	1 ζεύγος ανά S31703 1 pair per S31703 profile
3113170403		Enhanced interlocking profile S31704 end cap Τάπα ενισχυμένου γάντζου S31704	1 ζεύγος ανά S31704 1 pair per S31704 profile
6603160900		PVC profile for thermal break interlocking profile PVC θερμομονωτικού γάντζου	6 pcs τμχ Fh -203mm
6002965000		Pair of rollers 28mm Ζεύγος ράουλων 28mm	4 pairs ζεύγη
6603065803		End cap S30658 Τάπα ίσιας κοπής S30658	1 set σετ
3113168003		Sash spacers Αποστατικά κύλισης	1 set per moving sash 1 σετ ανά κινούμενο φύλλο
6606252103		External Stopper 20 mm Εξωτερικό στοπ 20mm	3 pcs τμχ
6406500901		Front lock protection S650 Προστασία μπροστινού κλειδώματος S650	2 pcs τμχ <small>Caution! Place above handle! Προσοχή! Τοποθέτηση άνω της χειρολαβής!</small>
6503167003		Shock absorber for sash S650 Αμορτισέρ φύλλου S650	6 pcs τμχ
3113168813		Pair of upper central seals Ζεύγος άνω κεντρικών στεγανωτικών	4 pairs- ζεύγη
6603160403		Central seal for S650 Eclipse Κεντρικό στεγανωτικό S650 Eclipse	3 pcs τμχ

7	Four-sash parallel sliding window Τετράφυλλο επάλληλο συρόμενο
---	---

List of accessories Λίστα εξαρτημάτων			
Code Κωδικός	Accessory Εξάρτημα	Description Περιγραφή	Quantity Ποσότητα
6206930603		Brush weatherstripping pile triffin 6mm Βουρτσάκι triffin 6mm	5Fw 2Fh
6206910603		Brush weatherstripping pile 6mm Βουρτσάκι 6mm	2Fw 8Fh
6200341203		Brush weatherstripping pile with fin 12mm Βουρτσάκι μονής μεμβράνης 12mm	2Fw
2400031201		Frame guide gasket Ελαστικό για κανάλι οδηγού	2Fh
2003065003		Glazing gasket S650 Ελαστικό τζαμιού S650	4Fw 16(Fh-150)
2402650203		Interlocking sealing gasket Ελαστικό άγκιστρου	8Fh
2400031400		Gasket for brush fixing Ελαστικό σταθεροποίησης βουρτσάκι	9Fw
6406512000		Adjustable front locking set Ρυθμιζόμενο μπροστινό κλειδίωμα	Fh<2m - 2 sets/sash 2m<Fh<3m - 3 sets/sash Fh>3m - 4 sets/sash
61065201xx (right) AND 61065202xx (left) black anodized -45 natural anodized -33		S650 pair of minimal handles right/left side Κιτ μίνιαια χειρολαβών κλειδαριάς S650 δεξί/αριστερό	1+1 pairs- ζεύγη
6106510000		Additional rode for sash height >3m Πρόσθετη ντίζα για φύλλο >3m	2 pcs
3113160600		Foam gasket barrier for S650 Eclipse Αφρώδης φραγμός οδηγού S650 Eclipse	6 pcs τμχ
3113160422		EPDM foam barrier for S31604 Φραγμός από αφρώδες EPDM για S31604	3 pcs τμχ
3113160610		Foam central seal for S650 Eclipse Αφρώδες κεντρικό στεγανωτικό S650 Eclipse	8 pcs τμχ
3116316304		Drainage adaptor D25/D32 Αντάπτορας απορροής Φ25 σε Φ32	[Fw/1000mm] pcs τμχ

8 2+2 sash sliding window with 90° outer corner adjoining profile
 Τετράφυλλο επάλληλο γωνιακό έξω 90°



8	<p>2+2 sash sliding window with 90° outer corner adjoining profile</p> <p>Τετράφυλλο επάλληλο γωνιακό έξω 90°</p>
---	---

Profile cuttings Κοπές προφίλ			
Description Περιγραφή	Code Κωδικός	Cutting Κοπή	Quantity Ποσότητα
Frame cuttings Κοπές κάσας			
Πλάτος άνω οδηγού Upper frame rail width	S31680	Fw ₁	1 pcs τμχ
		Fw ₂	1 pcs τμχ
Πλάτος κάτω έξω οδηγού Outer bottom track width	S31604	Fw ₁	1 pcs τμχ
		Fw ₂	1 pcs τμχ
Πλάτος κάτω έσω οδηγού Inner bottom track width	S31608	Fw ₁ -109.5 mm	1 pcs τμχ
		Fw ₂ -109.5 mm	1 pcs τμχ
Ύψος πλαινού οδηγού Side frame rail height	S31670	Fh -60.5 mm	2 pcs τμχ
Πρόσθετο άνω οδηγού Additional profile of upper frame	S31688	Fw ₁ -131.3 mm	1 pcs τμχ
		Fw ₂ -131.3 mm	1 pcs τμχ
Πρόσθετο άνω οδηγού Additional profile upper frame	S30669	Fw ₁ -131.3 mm	1 pcs τμχ
		Fw ₂ -131.3 mm	1 pcs τμχ
Πρόσθετο πλαινού οδηγού Additional profile side frame	S30669	Fh -125mm	2 pcs τμχ
Πρόσθετο προφίλ Additional profile	S31698	Fh -60mm	2 pcs τμχ
Sash cuttings Κοπές φύλλου			
Πλάτος άνω προφίλ γωνιακού φύλλου Corner upper sash profile width	S30658	Fw ₁ /2 -49mm	1 pcs τμχ
		Fw ₂ /2 -49mm	1 pcs τμχ
Πλάτος άνω προφίλ φύλλου Upper sash profile width	S30658	Fw ₁ /2 -33mm	1 pcs τμχ
		Fw ₂ /2 -33mm	1 pcs τμχ
Πλάτος κάτω προφίλ φύλλου Bottom sash profile width	S31600	Fw ₁ /2 -72mm	2 pcs τμχ
		Fw ₂ /2 -72mm	2 pcs τμχ
Ύψος προφίλ φύλλου Sash profile height	S30652	Fh -142mm	2 pcs τμχ
Ύψος γάντζου Hook profile height	S31609	Fh -140mm	4 pcs τμχ
Ύψος γωνιακού μπινιού Corner adjoining profile height	S31624	Fh -142mm	1 pcs τμχ
Ύψος γωνιακού μπινιού Corner adjoining profile height	S31626	Fh -142mm	1 pcs τμχ
Glass cuttings Κοπές υάλωσης			
Glass unit height Ύψος υαλοπίνακα		Gh _{1,2} = Fh -174mm	2+2 pcs τμχ
Glass unit width Πλάτος υαλοπίνακα		Gw ₁ = Fw ₁ /2 -63mm	
Glass unit width Πλάτος υαλοπίνακα		Gw ₂ = Fw ₂ /2 -63mm	

8	<p>2+2 sash sliding window with 90° outer corner adjoining profile</p> <p>Τετράφυλλο επάλληλο γωνιακό έξω 90°</p>
---	---

List of accessories | Λίστα εξαρτημάτων

Code Κωδικός	Accessory Εξάρτημα	Description Περιγραφή	Quantity Ποσότητα
6600165000		Heavy duty stainless steel rail Ανοξείδωτος οδηγός βαρέως τύπου	F _w -92.5mm F _w -136.3mm
6600165000		Heavy duty stainless steel rail Ανοξείδωτος οδηγός βαρέως τύπου	F _w -92.5mm F _w -136.3mm
2903065003		Glazing wedge Τακάκι τζαμιού	20 pcs/sash τμχ/φύλλο
3113160408		Pair of end caps for S650 Eclipse double frame connection Ζεύγος ταπών σύνδεσης διπλού οδηγού S650 Eclipse	1 pair ζεύγος
3113160003		Straight cut connector for s31600 Σύνδεσμος σόκορης σύνδεσης s31600	2 pairs ζεύγη
3113169033(right) AND 3113169133 (left)		Upper interlocking profile end cap Ανω τάπα αγκίστρου	1+1 set σετ
3113160903 (right) AND 3113160913 (left)		Interlocking profile bottom end caps Ζεύγος κάτω ταπών γάντζου	1+1 pairs ζεύγη
3113065823 (right) AND 3113065833 (left)		Pair of end caps for interlocking profile machining Ζεύγος ταπών για τη κατεργασία στο γάντζο	1+1 pairs ζεύγη
3113170323		Enhanced interlocking profile S31703 end cap Τάπα ενισχυμένου γάντζου S31703	1 ζεύγος ανά S31703 1 pair per S31703 profile
3113170403		Enhanced interlocking profile S31704 end cap Τάπα ενισχυμένου γάντζου S31704	1 ζεύγος ανά S31704 1 pair per S31704 profile
6603160900		PVC profile for thermal break interlocking profile PVC θερμομονωτικού γάντζου	4 pcs τμχ Fh -203mm
6002965000		Pair of rollers 28mm Ζεύγος ράουλων 28mm	4 pairs ζεύγη
6603065803		End cap S30658 Τάπα ίσιας κοπής S30658	2 sets σετ
3113160610		Foam central seal for S650 Eclipse Αφρώδες κεντρικό στεγανωτικό S650 Eclipse	6 pcs τμχ
3113162400		Set of end caps for Eclipse corner first sash out left Σετ ταπών γωνιακού μπινιού Eclipse πρώτο φύλλο έξω αριστερα	1 set σετ
3113168003		Sash spacers Αποστατικά κύλισης	1 set per moving sash 1 σετ ανά κινούμενο φύλλο

8	<p>2+2 sash sliding window with 90° outer corner adjoining profile</p> <p>Τετράφυλλο επάλληλο γωνιακό έξω 90°</p>
---	---

List of accessories | Λίστα εξαρτημάτων

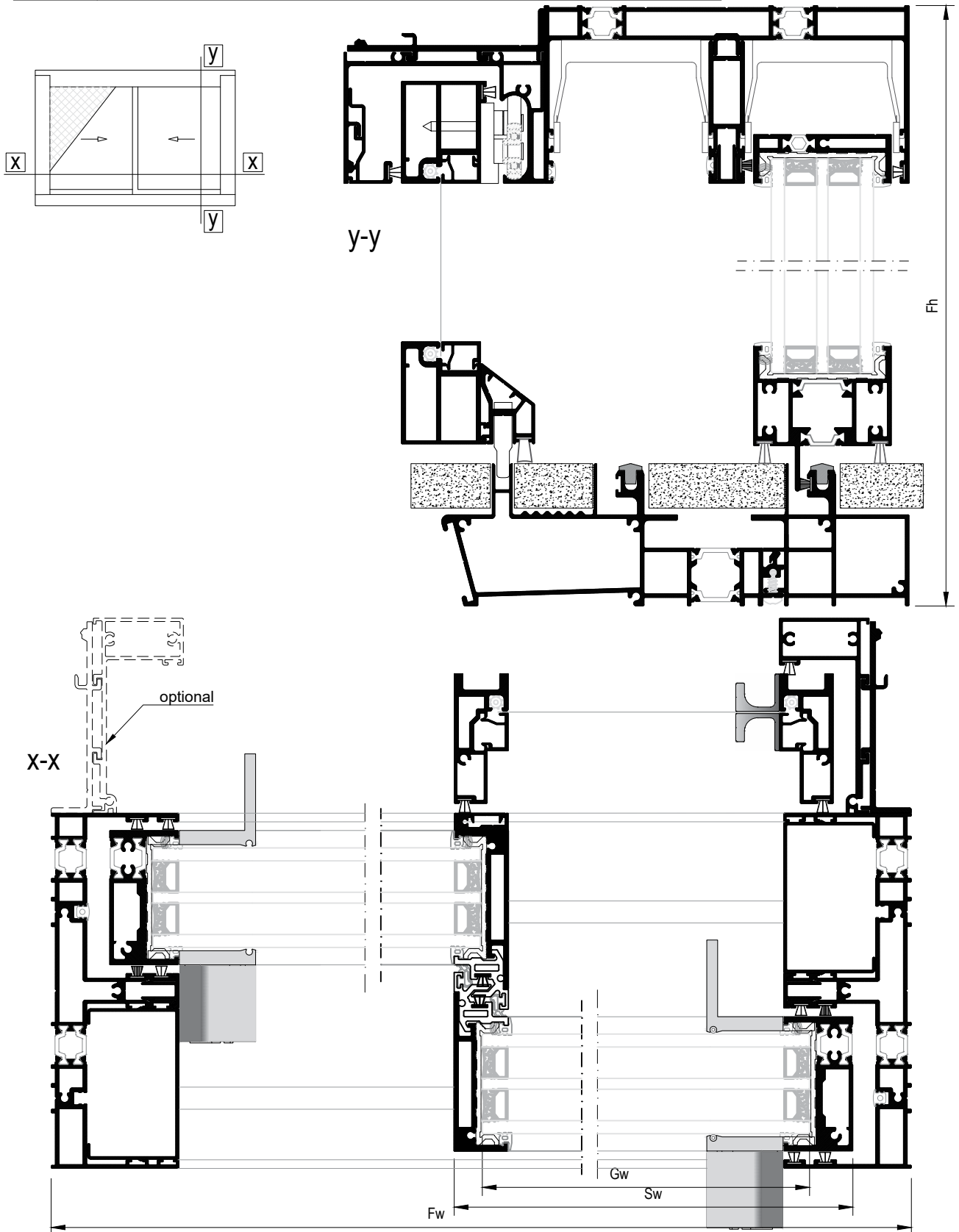
Code Κωδικός	Accessory Εξάρτημα	Description Περιγραφή	Quantity Ποσότητα
6206930803		Brush weatherstripping pile triffin 8mm Βουρτσάκι triffin 8mm	Fh
6206930603		Brush weatherstripping pile triffin 6mm Βουρτσάκι triffin 6mm	3Fw1 3Fw2 2Fh
6206910603		Brush weatherstripping pile 6mm Βουρτσάκι 6mm	Fw1 Fw2 10Fh
6200341203		Brush weatherstripping pile with fin 12mm Βουρτσάκι μονής μεμβράνης 12mm	2Fw1 2Fw2
2400031201		Frame guide gasket Ελαστικό για κανάλι οδήγού	2Fh
2003065003		Glazing gasket S650 Ελαστικό τζαμιού S650	4Fw 16(Fh-150)
2402650203		Interlocking sealing gasket Ελαστικό άγκιστρου	4Fh
2400031400		Gasket for brush fixing Ελαστικό σταθεροποίησης βουρτσάκι	2Fw1 2Fw2
2400033101		Gasket for corner adjoining profile Ελαστικό γωνιακού μπινιού	2*Sh
6503167003		Shock absorber for sash S650 Αμορτισέρ φύλλου S650	6 pcs τμχ
61065201xx (right) AND 61065202xx (left) black anodized -45 natural anodized -33		S650 pair of minimal handles right/left side Κιτ μίνιαλ χειρολαβών κλειδαριάς S650 δεξί/αριστερό	1 Right (δεξί) +2 Left (Αριστερά) pairs ζεύγη
61065203xx black anodized 45 natural anodized 33		Κιτ χειρολαβών S650 χωρίς κλειδαριά S650 pair of handles without lock	1 pair ζεύγος
6106510000		Additional rode for sash height >3m Πρόσθετη ντίζα για φύλλο >3m	3 pcs
6406500901		Front lock protection S650 Προστασία μπροστινού κλειδώματος S650	2 pcs τμχ <small>Caution! Place above handle! Προσοχή! Τοποθέτηση άνω της χειρολαβής!</small>
6406512000		Adjustable front locking set Ρυθμιζόμενο μπροστινό κλειδωμα	Fh<2m - 2 sets/sash 2m<Fh<3m - 3 sets/sash Fh>3m - 4 sets/sash
6403162413		Σετ μπροστινού κλειδώματος minimal γωνιακού S650 - Locking set for S650 minimal corner	Fh<2m - 2 sets 2m<Fh<3m - 3 sets Fh>3m - 4 sets

8	<p>2+2 sash sliding window with 90° outer corner adjoining profile</p> <p>Τετράφυλλο επάλληλο γωνιακό έξω 90°</p>
---	---

List of accessories | Λίστα εξαρτημάτων

Code Κωδικός	Accessory Εξάρτημα	Description Περιγραφή	Quantity Ποσότητα
3113168813		Pair of upper central seals Ζεύγος άνω κεντρικών στεγανωτικών	4pairs- ζεύγη
6603160403		Central seal for S650 Eclipse Κεντρικό στεγανωτικό S650 Eclipse	2 pcs τμχ
3113160600		Foam gasket barrier for S650 Eclipse Αφρώδης φραγμός οδηγού S650 Eclipse	2 pcs τμχ
3113160422		EPDM foam barrier for S31604 Φραγμός από αφρώδες EPDM για S31604	6 pcs τμχ
6606252103		External Stopper 20 mm Εξωτερικό στοπ 20mm	2 pcs τμχ
3116316304		Drainage adaptor D25/D32 Αντάπτορας απορροής Φ25 σε Φ32	[Fw1/1000mm] pcs [Fw2/1000mm] pcs
1123881000		Corner typology connector S650 Γωνία σύνδεσης γωνιακού S650 38.8x5mm	4 pcs τμχ.
1451881830		Corner typology connector 18.8mm Γωνία σύνδεσης γωνιακού 18.8mm	1 pcs τμχ.
1453160400		Corner typology connector S31604 Γωνιακός σύνδεσμος S31604	1 pcs τμχ.
6406500500		Set of keepers for corner typology Σετ γωνιακών ανικρυσμάτων	1 set σετ
7576506970		Narrow key for S650 corner typology Στενό κλειδί για γωνιακό S650	1 pcs τμχ.
0101651400		Plate handle for S650 for corner typology Πλάκα χειρολαβής S650 για γωνιακή τυπολογία	1 pcs τμχ.

9 Two-sash sliding window with top hung flyscreen
 Δίφυλλο επάλληλο συρόμενο με κρεμαστή σίτα



9	Two-sash sliding window with top hung flyscreen Δίφυλλο επάλληλο συρόμενο με κρεμαστή σίτα
---	--

Profile cuttings Κοπές προφίλ			
Description Περιγραφή	Code Κωδικός	Cutting Κοπή	Quantity Ποσότητα
Frame cuttings Κοπές κάσας			
Πλάτος άνω οδηγού Upper frame rail width	S31680	Fw	1 pcs τμχ
Πλάτος κάτω έξω οδηγού Outer bottom track width	S31740	Fw -33mm	1 pcs τμχ
Πλάτος κάτω έσω οδηγού Inner bottom track width	S31608	Fw -33mm	1 pcs τμχ
Ύψος πλαϊνού οδηγού Side frame rail height	S31670	Fh -60.5mm	2 pcs τμχ
Πρόσθετο άνω οδηγού Additional profile of upper frame	S31688	Fw -114.5mm	1 pcs τμχ
Πρόσθετο άνω οδηγού Additional profile upper frame	S30669	Fw -114.5mm	1 pcs τμχ
Πρόσθετο πλαϊνού οδηγού Additional profile side frame	S30669	Fh -125mm	2 pcs τμχ
Πρόσθετο προφίλ Additional profile	S31698	Fh -60mm	2 pcs τμχ
Sash cuttings Κοπές φύλλου			
Πλάτος άνω προφίλ φύλλου Upper sash profile width	S30658	Fw/2 -17.5mm	2 pcs τμχ
Πλάτος κάτω προφίλ φύλλου Bottom sash profile width	S31600	Fw/2 -56.5mm	2 pcs τμχ
Ύψος προφίλ φύλλου Sash profile height	S30652	Fh -142mm	2 pcs τμχ
Ύψος γάντζου Hook profile height	S31609	Fh -140mm	2 pcs τμχ
Glass cuttings Κοπές υάλωσης			
Glass unit height Ύψος υαλοπίνακα		Fh -174mm	2 pcs τμχ
Glass unit width Πλάτος υαλοπίνακα		Fw/2 -48mm	

9 Two-sash sliding window with top hung flyscreen
 Δίφυλλο επάλληλο συρόμενο με κρεμαστή σίτα

Profile cuttings | Κοπές προφίλ

Description Περιγραφή	Code Κωδικός	Cutting Κοπή	Quantity Ποσότητα
Flyscreen Frame cuttings Κοπές κάσας σήτας			
Πλάτος άνω οδηγού σήτας Upper frame flyscreen rail width	S31737	Κοπή με προαιρετικό κάθετο οδηγό Cutting with optional vertical frame Fw - 39mm Κοπή χωρίς προαιρετικό κάθετο οδηγό Cutting without optional vertical frame Fw - 78.5mm	1 pcs τμχ
Πλάτος πλαινού οδηγού σήτας Side frame flyscreen rail width	S31743	Fh - 91mm	1 pcs τμχ +1 optional προαιρετικό
Βάση στήριξης κάσας σήτας Flyscreen frame supporting profile	S31738	100mm	[Fw + Fh +Fh]/ 1000mm
Πλάτος άνω πρόσθετου οδηγού σήτας Upper frame additional profile width	S31736	Fw - 122mm	1 pcs τμχ
Πρόσθετο προφίλ Additional profile	S31741	Fh - 162mm	1 pcs τμχ
Πρόσθετο προφίλ Additional profile	M8464	Fh - 162mm	1 pcs τμχ

Flyscreen Sash cuttings Κοπές φύλλου σήτας			
Πλάτος προφίλ φύλλου σήτας Flyscreen sash profile width	S70813	Fw/2 - 54.1mm	2 pcs τμχ
Πλάτος πηχάκι φύλλου σήτας Flyscreen sash bead width	S70814	Fw/2 - 54.1mm	2 pcs τμχ
Πλάτος πρόσθετου οδηγού σήτας Frame additional profile width	S31744	Fw/2 - 54.1mm	1 pcs τμχ
Πρόσθετο προφίλ Additional profile	M8464	Fw/2 - 54.1mm	1 pcs τμχ
Ύψος προφίλ φύλλου σήτας Flyscreen sash profile height	S31742	Fh - 114.2mm	2 pcs τμχ
Ύψος πηχάκι φύλλου σήτας Flyscreen sash bead height	S70814	Fh - 198.2mm	2 pcs τμχ

9

Two-sash sliding window with top hung flyscreen
 Δίφυλλο επάλληλο συρόμενο με κρεμαστή σίτα

List of accessories | Λίστα εξαρτημάτων

Code Κωδικός	Accessory Εξάρτημα	Description Περιγραφή	Quantity Ποσότητα
6600165000		Heavy duty stainless steel rail Ανοξείδωτος οδηγός βαρέως τύπου	2 (Fw-75.5mm) pcs τμχ
2903065003		Glazing wedge Τακάκι τζαμιού	20 pcs/sash τμχ/φύλλο
3113160800		Pair of end caps for S650 Eclipse multi-track frame connection in Ζεύγος ταπών σύνδεσης πολλαπλού οδηγού S650 Eclipse μέσα	1 ζεύγος/ pair
3113174003		Pair of end caps for S650 Eclipse frame with flyscreen connection Ζεύγος ταπών σύνδεσης οδηγού με σίτα S650 Eclipse	1 ζεύγος/ pair
3113160003		Straight cut connector for s31600 Σύνδεσμος σόκορης σύνδεσης s31600	1 pair ζεύγος
3113169033(right) OR 3113169133 (left)		Upper interlocking profile end cap Άνω τάπα αγκίστρου	1 set σετ
3113160903 (right) OR 3113160913 (left)		Interlocking profile bottom end caps Ζεύγος κάτω ταπών γάντζου	1 pair ζεύγος
3113065823 (right) OR 3113065833 (left)		Pair of end caps for interlocking profile machining Ζεύγος ταπών για τη κατεργασία στο γάντζο	1 pair ζεύγος
3113170323		Enhanced interlocking profile S31703 end cap Τάπα ενισχυμένου γάντζου S31703	1 ζεύγος ανά S31703 1 pair per S31703 profile
3113170403		Enhanced interlocking profile S31704 end cap Τάπα ενισχυμένου γάντζου S31704	1 ζεύγος ανά S31704 1 pair per S31704 profile
6603160900		PVC profile for thermal break interlocking profile PVC θερμομονωτικού γάντζου	2 pcs τμχ Fh -203mm
6002965000		Pair of rollers 28mm Ζεύγος ράουλων 28mm	2 pairs ζεύγη
6603065803		End cap S30658 Τάπα ίσιας κοπής S30658	1 set σετ
6406512000		Adjustable front locking set Ρυθμιζόμενο μπροστινό κλειδωμα	Fh<2m - 2 sets/sash 2m<Fh<3m - 3 sets/sash Fh>3m - 4 sets/sash
61065201xx (right) AND 61065202xx (left) black anodized -45 natural anodized -33		S650 pair of minimal handles right/left side Κιτ μίνιαλα χειρολαβών κλειδαριάς S650 δεξι/αριστερό	1+1 pairs- ζεύγη
6106510000		Additional rode for sash height >3m Πρόσθετη ντίζα για φύλλο >3m	2 pcs
3113168003		Sash spacers Αποστατικά κύλισης	1 set per moving sash 1 σετ ανά κινούμενο φύλλο

9

Two-sash sliding window with top hung flyscreen
Δίφυλλο επάλληλο συρόμενο με κρεμαστή σίτα

List of accessories | Λίστα εξαρτημάτων

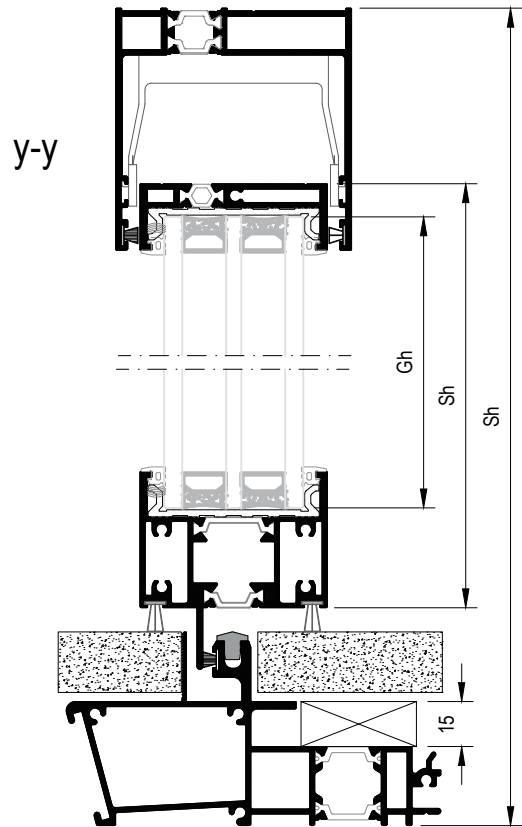
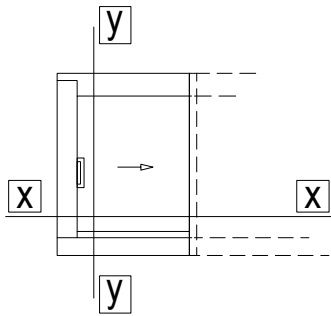
Code Κωδικός	Accessory Εξάρτημα	Description Περιγραφή	Quantity Ποσότητα
3113160610		Foam central seal for S650 Eclipse Αφρώδες κεντρικό στεγανωτικό S650 Eclipse	4 pcs τμχ
6206930603		Brush weatherstripping pile trifen 6mm Βουρτσάκι trifen 6mm	3Fw 2Fh
6206910603		Brush weatherstripping pile 6mm Βουρτσάκι 6mm	Fw 4Fh
62069108xx		Brush weatherstripping pile 8mm Βουρτσάκι 8mm	Fw/2
6200341203		Brush weatherstripping pile with fin 12mm Βουρτσάκι μονής μεμβράνης 12mm	2Fw
2400031201		Frame guide gasket Ελαστικό για κανάλι οδηγού	2Fh
2003065003		Glazing gasket S650 Ελαστικό τζαμιού S650	4Fw 8(Fh-150)
2402650203		Interlocking sealing gasket Ελαστικό άγκιστρου	2 Fh
2400031400		Gasket for brush fixing Ελαστικό σταθεροποίησης βουρτσάκι	4(Fw/2)
6503167003		Shock absorber for sash S650 Αμορτισέρ φύλλου S650	6 pcs τμχ
3116316304		Drainage adaptor D25/D32 Αντάπτορας απορροής Φ25 σε Φ32	[Fw/1000mm] pcs τμχ
6606252103		External Stopper 20 mm Εξωτερικό στοπ 20mm	1 pcs τμχ
3113168813		Pair of upper central seals Ζεύγος άνω κεντρικών στεγανωτικών	2pairs- ζεύγη
6603160403		Central seal for S650 Eclipse Κεντρικό στεγανωτικό S650 Eclipse	1 pcs τμχ
3113160600		Foam gasket barrier for S650 Eclipse Αφρώδης φραγμός οδηγού S650 Eclipse	2 pcs τμχ
3113174022		Water barrier for S31740 Φραγμός απορροών για S31740	3 pcs τμχ
6406500901		Front lock protection S650 Προστασία μπροστινού κλειδώματος S650	2 pcs τμχ <small>Caution! Place above handle! Προσοχή! Τοποθέτηση άνω της χειρολαβής!</small>

9	Two-sash sliding window with top hung flyscreen Δίφυλλο επάλληλο συρόμενο με κρεμαστή σίτα
---	---

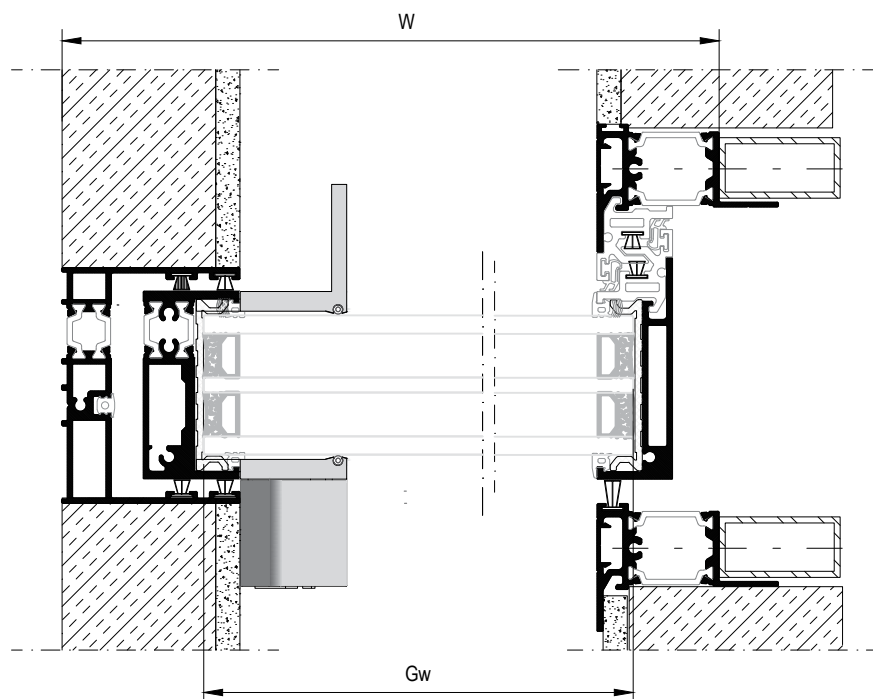
List of accessories Λίστα εξαρτημάτων

Code Κωδικός	Accessory Εξάρτημα	Description Περιγραφή	Quantity Ποσότητα
3113173700		Pair of flyscreen sash stopper Ζεύγος στόπερ σίτας	1 ζεύγος/ pair
3113174203		Set of interlocking caps for hanged flyscreen Σετ ταπών γάντζου για κρεμαστή σίτα	1 set σετ
6007081300		Rollers for hanged flyscreen Ράουλο κρεμαστής σίτας	2 pcs τμχ
3113174403		Hanged flyscreen sash spacer Αποστάτης κρεμαστής σίτας	2 pcs τμχ
1607081300		T connector for S650 flyscreen Σύνδεσμος ταυ για κρεμαστή σίτα S650	4 pcs τμχ
250062203x		PVC Flyscreen Gasket 6,4mm Ελαστικό σήτας 6,4mm PVC	Fw 4Sh
61000701xx black anodized -45 natural anodized -33		Flyscreen handle Χερούλι σήτας	2 pcs τμχ.

10	Single-sash pocket window Μονόφυλλο χωνευτό
----	--



X-X



10	Single-sash pocket window Μονόφυλλο χωνευτό
----	---

Profile cuttings | Κοπές προφίλ

Description Περιγραφή	Code Κωδικός	Cutting Κοπή	Quantity Ποσότητα
Frame cuttings Κοπές κάσας			
Πλάτος άνω οδηγού Upper frame track width	S31638	W +300mm	1 pcs τμχ
Πλάτος κάτω οδηγού Bottom track width	S31604	2W -100mm	1 pcs τμχ
Ύψος πλαϊνού οδηγού Side frame height	S31636	Fh -60.5mm	1 pcs τμχ 1 pcs τμχ
Προφίλ αρμοκάλυπτρου Additional profile	S31752	Fh -144mm	2 pcs τμχ
Πρόσθετο προφίλ Additional profile	M8464	Fh -144mm	2 pcs τμχ

Sash cuttings | Κοπές φύλλου

Πλάτος άνω προφίλ φύλλου Upper sash profile width	S30658	W -45.4mm	1 pcs τμχ
Πλάτος κάτω προφίλ φύλλου Bottom sash profile width	S31600	W -84.4mm	1 pcs τμχ
Ύψος προφίλ φύλλου Sash profile height	S30652	Fh -142mm	1 pcs τμχ
Ύψος γάντζου Hook profile height	S31609	Fh -140mm	1 pcs τμχ

Glass cuttings | Κοπές υάλωσης

Glass unit height Ύψος υαλοπίνακα	Fh -174mm	1 pcs τμχ
Glass unit width Πλάτος υαλοπίνακα	W -75.5mm	

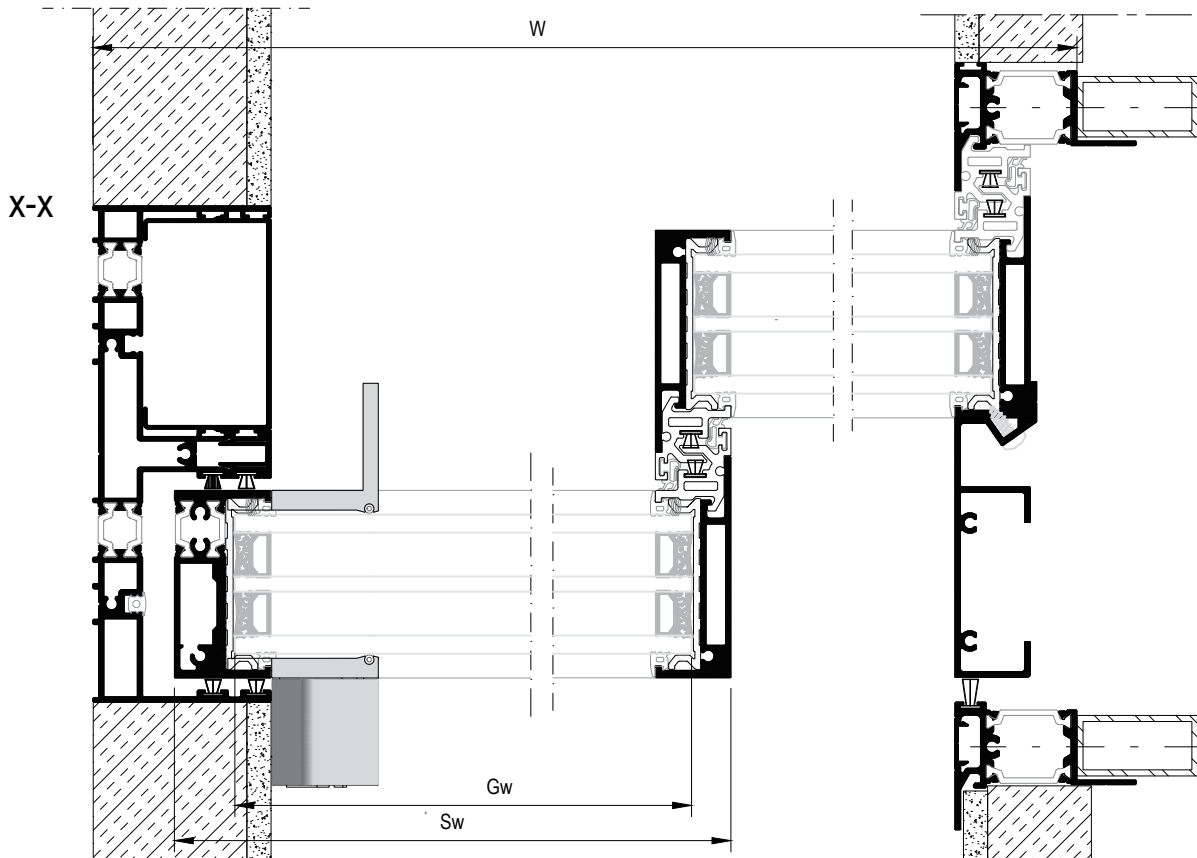
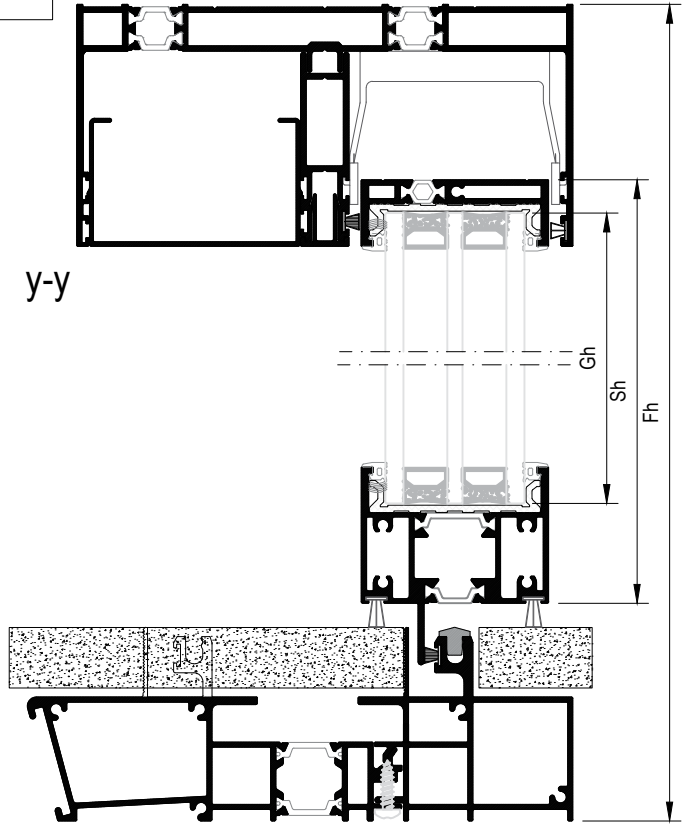
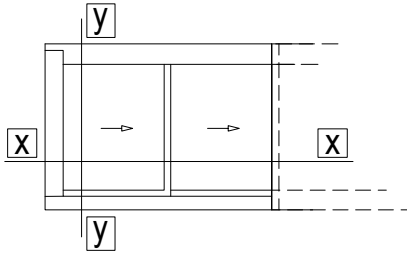
10	Single-sash pocket window Μονόφυλλο χωνευτό
----	--

List of accessories Λίστα εξαρτημάτων			
Code Κωδικός	Accessory Εξάρτημα	Description Περιγραφή	Quantity Ποσότητα
2903065003		Glazing wedge Τακάκι τζαμιού	20 pcs/sash τμχ/φύλλο
3113160003		Straight cut connector for s31600 Σύνδεσμος σόκορης σύνδεσης s31600	1 pair ζεύγος
3113169033(right) OR 3113169133 (left)		Upper interlocking profile end cap Άνω τάπα αγκίστρου	1 set σετ
3113160903 (right) OR 3113160913 (left)		Interlocking profile bottom end caps Ζεύγος κάτω ταπών γάντζου	1 pair ζεύγος
6603160900		PVC profile for thermal break interlocking profile PVC θερμομονωτικού γάντζου	Fh -203mm 1 pcs τμχ Fh -156mm 1 pcs τμχ
3113065823 (right) OR 3113065833 (left)		Pair of end caps for interlocking profile machining Ζεύγος ταπών για τη κατεργασία στο γάντζο	1 pair ζεύγος
6002965000		Pair of rollers 28mm Ζεύγος ράουλων 28mm	1 pair ζεύγος
6600165000		Heavy duty stainless steel rail Ανοξείδωτος οδηγός βαρέως τύπου	2W -202mm
61065202xx (left) black anodized -45 natural anodized -33		S650 pair of minimal handles left side Κιτ μίνιμαλ χειρολαβών κλειδαριάς S650 αριστερό	1 pair ζεύγος
6106510000		Additional rode for sash height >3m Πρόσθετη ντίζα για φύλλο >3m	1 pcs
6406512000		Adjustable front locking set Ρυθμιζόμενο μπροστινό κλειδωμα	Fh<2m - 2 sets/sash 2m<Fh<3m - 3 sets/sash Fh>3m - 4 sets/sash
6406500901		Front lock protection S650 Προστασία μπροστινού κλειδώματος S650	1 pcs τμχ. Caution! Place above handle! Προσοχή! Τοποθέτηση άνω της χειρολαβής!
6406500600		Lock protection Προστασία κλειδώματος	1 pcs per locking mechanism 1 τμχ. άνα κλειδαριά <small>*Use 640-65-007-00, if front locking points are used *Χρησιμοποιείται εναλλακτικά το 640-65-007-00 σε περίπτωση τοποθέτησης μπροστινών κλειδωμάτων</small>
3113175203		Pair of end caps for pocket sliding trimming profile S31752 Ζεύγος ταπών αρμοκάλυπτου S31752	2 pairs ζεύγη
3113160406		Pair of end caps for S650 Eclipse multitrack frame connection out Ζεύγος ταπών σύνδεσης πολλαπλού οδηγού S650 Eclipse έξω	1 pair ζεύγος
6603065803		End cap S30658 Τάπα ίσιας κοπής S30658	1 set σετ

10	Single-sash pocket window Μονόφυλλο χωνευτό
----	---

List of accessories Λίστα εξαρτημάτων			
Code Κωδικός	Accessory Εξάρτημα	Description Περιγραφή	Quantity Ποσότητα
6206930603		Brush weatherstripping pile trifen 6mm Βουρτσάκι trifen 6mm	3W 2Fh
6206910603		Brush weatherstripping pile 6mm Βουρτσάκι 6mm	W 4Fh
6206911203		Brush weatherstripping pile 12mm Βουρτσάκι 12mm	Fh
6200341203		Brush weatherstripping pile with fin 12mm Βουρτσάκι μονής μεμβράνης 12mm	2W
2003065003		Glazing gasket S650 Ελαστικό τζαμιού S650	4W 4(Fh-150)
2402650203		Interlocking sealing gasket Ελαστικό άγκιστρου	2Fh
2400031201		Frame guide gasket Ελαστικό για κανάλι οδηγού	Fh
6503167003		Shock absorber for sash S650 Αμορτισέρ φύλλου S650	2 pcs τμχ
3116316304		Drainage adaptor D25/D32 Αντάπτορας απορροής Φ25 σε Φ32	[Fw/1000mm] pcs τμχ
3113160422		EPDM foam barrier for S31604 Φραγμός από αφρώδες EPDM για S31604	3 pcs τμχ
3113160610		Foam central seal for S650 Eclipse Αφρώδες κεντρικό στεγανωτικό S650 Eclipse	3 pcs τμχ
6606252103		External Stopper 20 mm Εξωτερικό στοπ 20mm	1 pcs τμχ
3113168003		Sash spacers Αποστακτικά κύλισης	1 set per moving sash 1 σετ ανά κινούμενο φύλλο

11 Two-sash pocket window
Δίφυλλο επάλληλο χωνευτό



11	Two-sash pocket window Δίφυλλο επάλληλο χωνευτό
----	---

Profile cuttings | Κοπές προφίλ

Description Περιγραφή	Code Κωδικός	Cutting Κοπή	Quantity Ποσότητα
Frame cuttings Κοπές κάσας			
Πλάτος άνω οδηγού Upper frame track width	S31680	W+300mm	1 pcs τμχ
Πλάτος κάτω έξω οδηγού Outer bottom track width	S31604	W+W/2 -35mm	1 pcs τμχ
Πλάτος κάτω έσω οδηγού Inner bottom track width	S31608	W+W/2 -35mm	1 pcs τμχ
Ύψος πλαϊνού οδηγού Side frame track height	S31670	Fh -60.5mm	1 pcs τμχ
Πρόσθετο άνω οδηγού Additional profile of upper frame	S31688	W +242mm	1 pcs τμχ
Πρόσθετο άνω οδηγού Additional profile upper frame	S30669	W +242mm	1 pcs τμχ
Πρόσθετο πλαϊνού οδηγού Additional profile side frame	S30669	Fh -125mm	2 pcs τμχ
Πρόσθετο προφίλ Additional profile	S31698	Fh -123mm	2 pcs τμχ
Πρόσθετο προφίλ Additional profile	S31698	W/2 -31mm	1 pcs τμχ
Προφίλ αρμοκάλυπτρου Additional profile	S31752	Fh -144mm	2 pcs τμχ
Πρόσθετο προφίλ Additional profile	M8464	Fh -144mm	2 pcs τμχ

11	Two-sash pocket window Δίφυλλο επάλληλο χωνευτό
----	---

Sash cuttings | Κοπές φύλλου

Description Περιγραφή	Code Κωδικός	Cutting Κοπή	Quantity Ποσότητα
Πλάτος άνω προφίλ φύλλου Upper sash profile width	S30658	W/2 -8mm	1 pcs τμχ
		W/2 -14mm	1 pcs τμχ
Πλάτος κάτω προφίλ φύλλου Bottom sash profile width	S31600	W/2 -47mm	1 pcs τμχ
		W/2 -32mm	1 pcs τμχ
Ύψος προφίλ φύλλου Sash profile height	S30652	Fh -142mm	1 pcs τμχ
Ύψος γάντζου Hook profile height	S31609	Fh -140mm	3 pcs τμχ
Πρόσθετο προφίλ Additional profile	S31755	Fh -85mm	2 pcs τμχ
Glass cuttings Κοπές υάλωσης			
Glass unit height Ύψος υαλοπίνακα		Fh -174mm	2 pcs τμχ
Glass unit width Πλάτος υαλοπίνακα		W/2 -38mm	

List of accessories | Λίστα εξαρτημάτων

Code Κωδικός	Accessory Εξάρτημα	Description Περιγραφή	Quantity Ποσότητα
6600165000		Heavy duty stainless steel rail Ανοξείδωτος οδηγός βαρέως τύπου	W+W/2 -142mm 2pcs *with external bottom tracks visible
2903065003		Glazing wedge Τακάκι τζαμιού	20 pcs/sash τμχ/φύλλο
3113160406		Pair of end caps for S650 Eclipse multitrack frame connection out Ζεύγος ταπών σύνδεσης πολλαπλού οδηγού S650 Eclipse έξω	1 pair ζεύγος
3113160800		Pair of end caps for S650 Eclipse multi-track frame connection in Ζεύγος ταπών σύνδεσης πολλαπλού οδηγού S650 Eclipse μέσα	1 pair ζεύγος

11	Two-sash pocket window Δίφυλλο επάλληλο χωνευτό
----	---

List of accessories Λίστα εξαρτημάτων

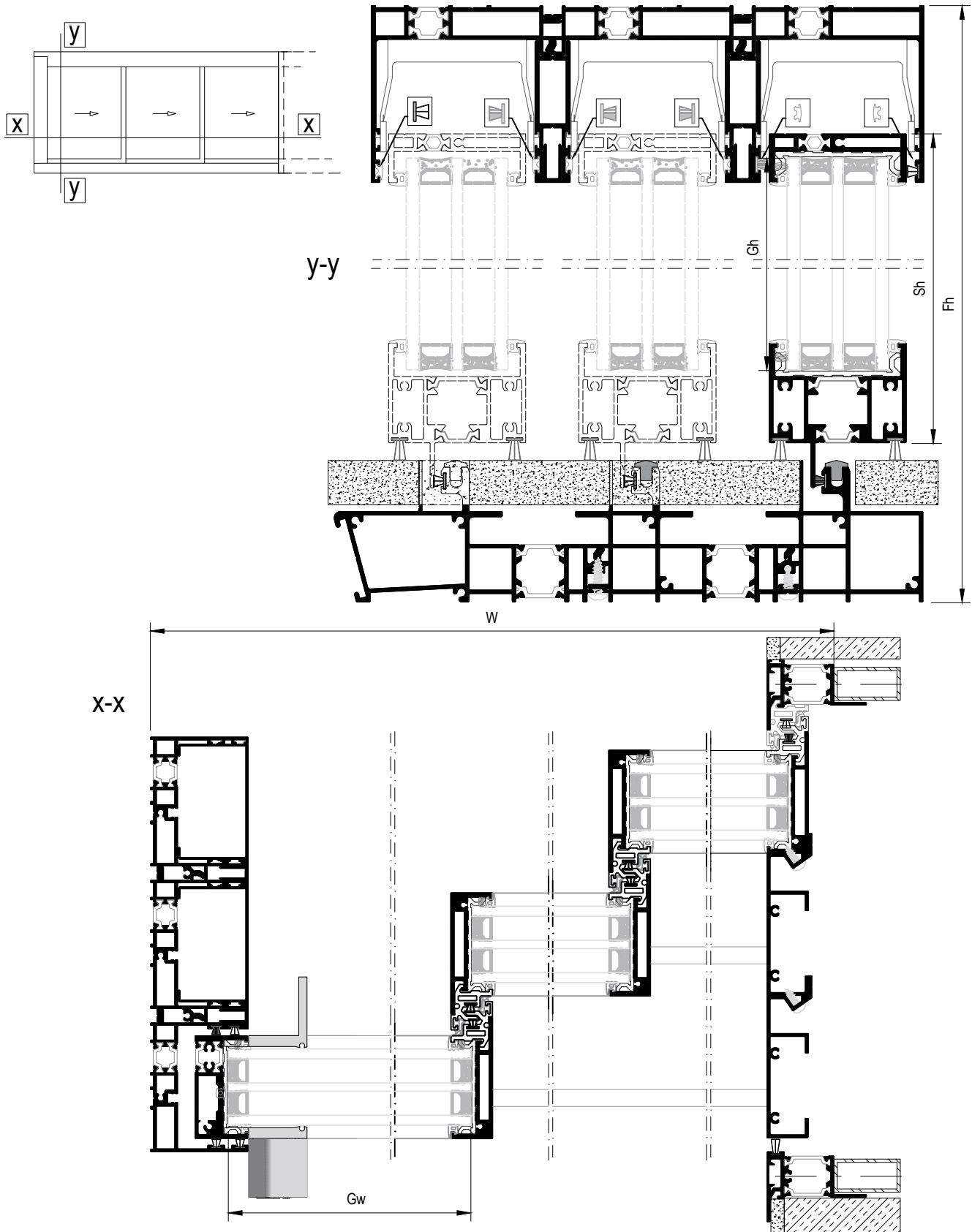
Code Κωδικός	Accessory Εξάρτημα	Description Περιγραφή	Quantity Ποσότητα
3113160003		Straight cut connector for s31600 Σύνδεσμος σόκορης σύνδεσης s31600	1 pair ζεύγος
3113169033(right) OR 3113169133 (left)		Upper interlocking profile end cap Άνω τάπα αγκίστρου	1 set σετ
3113160903 (right) OR 3113160913 (left)		Interlocking profile bottom end caps Ζεύγος κάτω ταπών γάντζου	1 pair ζεύγος
3113065823 (right) OR 3113065833 (left)		Pair of end caps for interlocking profile machining Ζεύγος ταπών για τη κατεργασία στο γάντζο	1 pair ζεύγος
3113170323		Enhanced interlocking profile S31703 end cap Τάπα ενισχυμένου γάντζου S31703	1 ζεύγος ανά S31703 1 pair per S31703 profile
3113170403		Enhanced interlocking profile S31704 end cap Τάπα ενισχυμένου γάντζου S31704	1 ζεύγος ανά S31704 1 pair per S31704 profile
6603160900		PVC profile for thermal break interlocking profile PVC θερμομονωτικού γάντζου	Fh -203mm 3 pcs τμχ Fh -156mm 1 pcs τμχ
6002965000		Pair of rollers 28mm Ζεύγος ράουλων 28mm	2 pairs ζεύγη
6603065803		End cap S30658 Τάπα ίσιας κοπής S30658	1 set σετ
3113168003		Sash spacers Αποστατικά κύλισης	1 set per moving sash 1 σετ ανά κινούμενο φύλλο
6606252103		External Stopper 20 mm Εξωτερικό στοπ 20mm	2 pcs τμχ
3113160610		Foam central seal for S650 Eclipse Αφρώδες κεντρικό στεγανωτικό S650 Eclipse	7 pcs τμχ
6406500901		Front lock protection S650 Προστασία μπροστινού κλειδώματος S650	1 pcs τμχ <small>Caution! Place above handle! Προσοχή! Τοποθέτηση άνω της χειρολαβής!</small>
6603160403		Central seal for S650 Eclipse Κεντρικό στεγανωτικό S650 Eclipse	1 pcs τμχ
3113168813		Pair of upper central seals Ζεύγος άνω κεντρικών στεγανωτικών	2 pairs- ζεύγη
3113175203		Pair of end caps for pocket sliding trimming profile S31752 Ζεύγος ταπών αρμοκάλυπτρου S31752	2 pairs ζεύγη

11	Two-sash pocket window Δίφυλλο επάλληλο χωνευτό
----	---

List of accessories | Λίστα εξαρτημάτων

Code Κωδικός	Accessory Εξάρτημα	Description Περιγραφή	Quantity Ποσότητα
6206930603		Brush weatherstripping pile triffin 6mm Βουρτσάκι triffin 6mm	4W Fh
6206910603		Brush weatherstripping pile 6mm Βουρτσάκι 6mm	W 7Fh
6206911203		Brush weatherstripping pile 12mm Βουρτσάκι 12mm	Fh
6200341203		Brush weatherstripping pile with fin 12mm Βουρτσάκι μονής μεμβράνης 12mm	2W
2003065003		Glazing gasket S650 Ελαστικό τζαμιού S650	4W 12(Fh-150)
2400031400		Gasket for brush fixing Ελαστικό σταθεροποίησης βουρτσάκι	5Fw
2402650203		Interlocking sealing gasket Ελαστικό άγκιστρου	4Fh
2400031201		Frame guide gasket Ελαστικό για κανάλι οδηγού	Fh
6503167003		Shock absorber for sash S650 Αμορτισέρ φύλλου S650	2 pcs τμχ
3116316304		Drainage adaptor D25/D32 Αντάπτορας απορροής Φ25 σε Φ32	[Fw/1000mm] pcs τμχ
6406512000		Adjustable front locking set Ρυθμιζόμενο μπροστινό κλειδίωμα	Fh<2m - 2 sets/sash 2m<Fh<3m - 3 sets/sash Fh>3m - 4 sets/sash
61065202xx (left) black anodized -45 natural anodized -33		S650 pair of minimal handles left side Κιτ μίνιμαλ χειρολαβών κλειδαριάς S650 αριστερό	1 pair - ζεύγος
6106510000		Additional rode for sash height >3m Πρόσθετη ντίζα για φύλλο >3m	2 pcs
3113160600		Foam gasket barrier for S650 Eclipse Αφρώδης φραγμός οδηγού S650 Eclipse	2 pcs τμχ
3113160422		EPDM foam barrier for S31604 Φραγμός από αφρώδες EPDM για S31604	4 pcs τμχ
3113167203		Στόπερ για καπακι οδηγού S31698 για πολυφυλλες τυπολογίες Stopper for S31698 cover profile for multisash typologies	1 pair ζεύγος

12 Three-sash pocket window
Τρίφυλλο επάλληλο χωνευτό



12	Three-sash pocket window Τρίφυλλο επάλληλο χωνευτό
----	--

Profile cuttings | Κοπές προφίλ



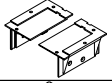
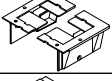
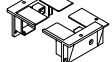
Description Περιγραφή	Code Κωδικός	Cutting Κοπή	Quantity Ποσότητα
Frame cuttings Κοπές κάσας			
Πλάτος άνω έξω οδηγού Upper outer frame rail width	S31686	W+300mm	1 pcs τμχ
Πλάτος άνω μεσαίου οδηγού Upper middle frame rail width	S31684	W+300mm	1 pcs τμχ
Πλάτος άνω έσω οδηγού Upper inner frame rail width	S31682	W+300mm	1 pcs τμχ
Πλάτος κάτω έξω οδηγού Outer bottom track width	S31604	W+W/3+29.4mm	1 pcs τμχ
Πλάτος κάτω μεσαίου οδηγού Middle bottom track width	S31606	W+W/3+29.4mm	1 pcs τμχ
Πλάτος κάτω έσω οδηγού Inner bottom track width	S31608	W+W/3+29.4mm	1 pcs τμχ
Ύψος πλαϊνού οδηγού Side frame rail height	S31672	Fh -60.5mm	1 pcs τμχ
Ύψος πλαϊνού οδηγού Side frame rail height	S31674	Fh -60.5mm	1 pcs τμχ
Ύψος πλαϊνού οδηγού Side frame rail height	S31676	Fh -60.5mm	1 pcs τμχ
Πρόσθετο άνω οδηγού Additional profile of upper frame	S31688	W +242mm	2 pcs τμχ
Πρόσθετο άνω οδηγού Additional profile upper frame	S30669	W +242mm	2 pcs τμχ
Πρόσθετο πλαϊνού οδηγού Additional profile side frame	S30669	Fh -125mm	2 pcs τμχ
Πρόσθετο προφίλ Additional profile	S31698	Fh -123mm	2 pcs τμχ
Πρόσθετο προφίλ Additional profile	S31698	2W/3 -43mm W/3 -18mm	1 pcs τμχ 1 pcs τμχ
Προφίλ αρμοκάλυπτρου Additional profile	S31752	Fh -144mm	2 pcs τμχ
Πρόσθετο προφίλ Additional profile	M8464	Fh -144mm	2 pcs τμχ

12	Three-sash pocket window Τρίφυλλο επάλληλο χωνευτό
----	--

Sash cuttings | Κοπές φύλλου

Description Περιγραφή	Code Κωδικός	Cutting Κοπή	Quantity Ποσότητα
Πλάτος άνω προφίλ φύλλου Upper sash profile width	S30658	W/3 +4.3mm	1 pcs τμχ
		W/3 -1.7mm	2 pcs τμχ
Πλάτος κάτω προφίλ φύλλου Bottom sash profile width	S31600	W/3 -34.7mm	1 pcs τμχ
		W/3 -19.7mm	2 pcs τμχ
Ύψος προφίλ φύλλου Sash profile height	S30652	Fh -142mm	1 pcs τμχ
Ύψος γάντζου Hook profile height	S31609	Fh -140mm	4 pcs τμχ
Πρόσθετο προφίλ Additional profile	S31755	Fh -85mm	2 pcs τμχ
Glass cuttings Κοπές υάλωσης			
Glass unit height Ύψος υαλοπίνακα		Fh -174mm	3 pcs τμχ
Glass unit width Πλάτος υαλοπίνακα		W/3 -26mm	

List of accessories | Λίστα εξαρτημάτων

Code Κωδικός	Accessory Εξάρτημα	Description Περιγραφή	Quantity Ποσότητα
6600165000		Heavy duty stainless steel rail Ανοξείδωτος οδηγός βαρέως τύπου	W+W/3 -100mm 3pcs *calculated with visible external bottom tracks
2903065003		Glazing wedge Τακάκι τζαμιού	20 pcs/sash τμχ/φύλλο
3113160608		Pair of end caps for S650 Eclipse multi-track frame connection mid Ζεύγος ταπών σύνδεσης πολλαπλού οδηγού S650 Eclipse ενδιάμεσα	1 pair ζεύγος
3113160406		Pair of end caps for S650 Eclipse multitrack frame connection out Ζεύγος ταπών σύνδεσης πολλαπλού οδηγού S650 Eclipse έξω	1 pair ζεύγος
3113160800		Pair of end caps for S650 Eclipse multi-track frame connection in Ζεύγος ταπών σύνδεσης πολλαπλού οδηγού S650 Eclipse μέσα	1 pair ζεύγος

12	Three-sash pocket window Τρίφυλλο επάλληλο χωνευτό
----	---

List of accessories Λίστα εξαρτημάτων			
Code Κωδικός	Accessory Εξάρτημα	Description Περιγραφή	Quantity Ποσότητα
3113160003		Straight cut connector for s31600 Σύνδεσμος σόκορης σύνδεσης s31600	1 pair ζεύγος
3113169033(right) OR 3113169133 (left)		Upper interlocking profile end cap Άνω τάπα αγκίστρου	3 set σετ
3113160903 (right) OR 3113160913 (left)		Interlocking profile bottom end caps Ζεύγος κάτω ταπών γάντζου	3 pairs ζεύγη
3113065823 (right) OR 3113065833 (left)		Pair of end caps for interlocking profile machining Ζεύγος ταπών για τη κατεργασία στο γάντζο	3 pairs ζεύγη
3113170323		Enhanced interlocking profile S31703 end cap Τάπα ενισχυμένου γάντζου S31703	1 ζεύγος ανά S31703 1 pair per S31703 profile
3113170403		Enhanced interlocking profile S31704 end cap Τάπα ενισχυμένου γάντζου S31704	1 ζεύγος ανά S31704 1 pair per S31704 profile
6603160900		PVC profile for thermal break interlocking profile PVC θερμομονωτικού γάντζου	Fh -203mm 5 pcs τμχ Fh -156mm 1 pcs τμχ
6002965000		Pair of rollers 28mm Ζεύγος ρόουλων 28mm	3 pairs ζεύγη
6603065803		End cap S30658 Τάπα ίσιας κοπής S30658	1 set σετ
3113168003		Sash spacers Αποστακτικά κύλισης	1 set per moving sash 1 σετ ανά κινούμενο φύλλο
6606252103		External Stopper 20 mm Εξωτερικό στοπ 20mm	2 pcs τμχ
3113160610		Foam central seal for S650 Eclipse Αφρώδες κεντρικό στεγανωτικό S650 Eclipse	9 pcs τμχ
6406500901		Front lock protection S650 Προστασία μπροστινού κλειδώματος S650	1 pcs τμχ <small>Caution! Place above handle! Προσοχή! Τοποθέτηση άνω της χειρολαβής!</small>
6603160403		Central seal for S650 Eclipse Κεντρικό στεγανωτικό S650 Eclipse	2 pcs τμχ
3113168813		Pair of upper central seals Ζεύγος άνω κεντρικών στεγανωτικών	3pairs- ζεύγη
3113175203		Pair of end caps for pocket sliding trimming profile S31752 Ζεύγος ταπών αρμοκάλυπτου S31752	2 pairs ζεύγη

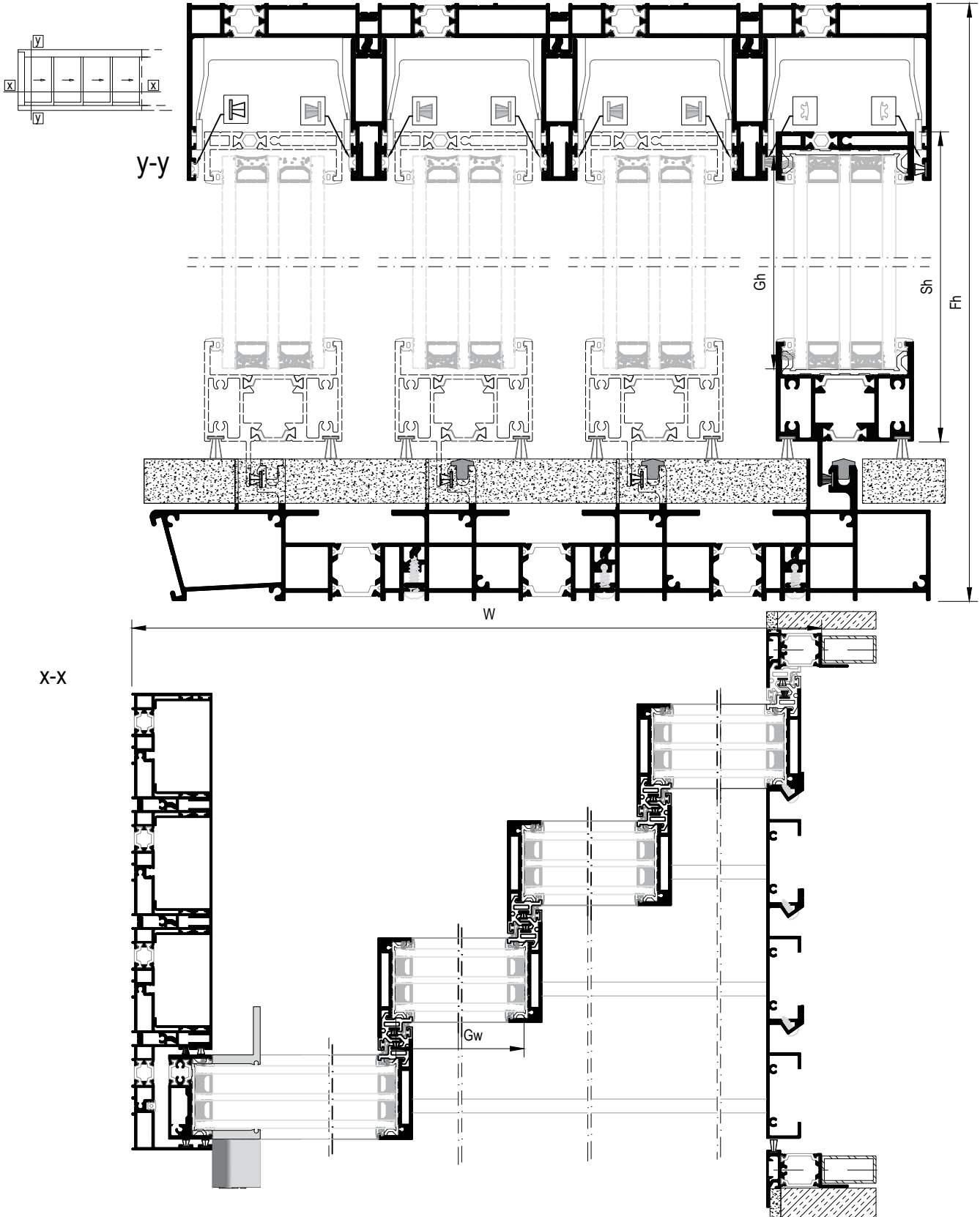
12

Three-sash pocket window
Τρίφυλλο επάλληλο χωνευτό

List of accessories | Λίστα εξαρτημάτων

Code Κωδικός	Accessory Εξάρτημα	Description Περιγραφή	Quantity Ποσότητα
6206930603		Brush weatherstripping pile triffin 6mm Βουρτσάκι triffin 6mm	4W 2Fh
6206910603		Brush weatherstripping pile 6mm Βουρτσάκι 6mm	W 8Fh
6206911203		Brush weatherstripping pile 12mm Βουρτσάκι 12mm	Fh
6200341203		Brush weatherstripping pile with fin 12mm Βουρτσάκι μονής μεμβράνης 12mm	2W
2003065003		Glazing gasket S650 Ελαστικό τζαμιού S650	4W 12(Fh-150)
2400031400		Gasket for brush fixing Ελαστικό σταθεροποίησης βουρτσάκι	2W
2402650203		Interlocking sealing gasket Ελαστικό άγκιστρου	6Fh
2400031201		Frame guide gasket Ελαστικό για κανάλι οδηγού	Fh
6503167003		Shock absorber for sash S650 Αμορτισέρ φύλλου S650	2 pcs τμχ
3116316304		Drainage adaptor D25/D32 Αντάπτορας απορροής Φ25 σε Φ32	[Fw/1000mm] pcs τμχ
6406512000		Adjustable front locking set Ρυθμιζόμενο μπροστινό κλειδίωμα	Fh<2m - 2 sets/sash 2m<Fh<3m - 3 sets/sash Fh>3m - 4 sets/sash
61065202xx (left) black anodized -45 natural anodized -33		S650 pair of minimal handles left side Κιτ μίνιμαλ χειρολαβών κλειδαριάς S650 αριστερό	1 pair - ζεύγος
6106510000		Additional rode for sash height >3m Πρόσθετη ντίζα για φύλλο >3m	2 pcs
3113160600		Foam gasket barrier for S650 Eclipse Αφρώδης φραγμός οδηγού S650 Eclipse	4 pcs τμχ
3113160422		EPDM foam barrier for S31604 Φραγμός από αφρώδες EPDM για S31604	4 pcs τμχ
3113167203		Στόπερ για καπακι οδηγού S31698 για πολυφυλλες τυπολογίες Stopper for S31698 cover profile for multisash typologies	2 pairs ζεύγη

13 Four-sash pocket window
 Τετράφυλλο επάλληλο χωνευτό



13

Four-sash pocket window
Τετράφυλλο επάλληλο χωνευτό

Profile cuttings | Κοπές προφίλ



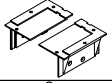
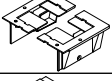
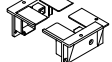
Description Περιγραφή	Code Κωδικός	Cutting Κοπή	Quantity Ποσότητα
Frame cuttings Κοπές κάσας			
Πλάτος άνω έξω οδηγού Upper outer frame rail width	S31686	W+300mm	1 pcs τμχ
Πλάτος άνω μεσαίου οδηγού Upper middle frame rail width	S31684	W+300mm	2 pcs τμχ
Πλάτος άνω έσω οδηγού Upper inner frame rail width	S31682	W+300mm	1 pcs τμχ
Πλάτος κάτω έξω οδηγού Outer bottom track width	S31604	W+W/4+36mm	1 pcs τμχ
Πλάτος κάτω μεσαίου οδηγού Middle bottom track width	S31606	W+W/4+36mm	2 pcs τμχ
Πλάτος κάτω έσω οδηγού Inner bottom track width	S31608	W+W/4+36mm	1 pcs τμχ
Ύψος πλαϊνού οδηγού Side frame rail height	S31672	Fh -60.5mm	1 pcs τμχ
Ύψος πλαϊνού οδηγού Side frame rail height	S31674	Fh -60.5mm	2 pcs τμχ
Ύψος πλαϊνού οδηγού Side frame rail height	S31676	Fh -60.5mm	1 pcs τμχ
Πρόσθετο άνω οδηγού Additional profile of upper frame	S31688	W +242mm	3 pcs τμχ
Πρόσθετο άνω οδηγού Additional profile upper frame	S30669	W +242mm	3 pcs τμχ
Πρόσθετο πλαϊνού οδηγού Additional profile side frame	S30669	Fh -125mm	3 pcs τμχ
Πρόσθετο προφίλ Additional profile	S31698	Fh -123mm	3 pcs τμχ
Πρόσθετο προφίλ Additional profile	S31698	3W/4 -49mm W/2 -30mm W/4 -11.5mm	1 pcs τμχ 1 pcs τμχ 1 pcs τμχ
Προφίλ αρμοκάλυπτρου Additional profile	S31752	Fh -144mm	2 pcs τμχ
Πρόσθετο προφίλ Additional profile	M8464	Fh -144mm	2 pcs τμχ

13	Four-sash pocket window Τετράφυλλο επάλληλο χωνευτό
----	---

Sash cuttings | Κοπές φύλλου

Description Περιγραφή	Code Κωδικός	Cutting Κοπή	Quantity Ποσότητα
Πλάτος άνω προφίλ φύλλου Upper sash profile width	S30658	W/4 +10.4mm	1 pcs τμχ
		W/4 +4.4mm	3 pcs τμχ
Πλάτος κάτω προφίλ φύλλου Bottom sash profile width	S31600	W/4 -28.6mm	1 pcs τμχ
		W/4 -13.6mm	3 pcs τμχ
Ύψος προφίλ φύλλου Sash profile height	S30652	Fh -142mm	1 pcs τμχ
Ύψος γάντζου Hook profile height	S31609	Fh -140mm	7 pcs τμχ
Πρόσθετο προφίλ Additional profile	S31755	Fh -85mm	3 pcs τμχ
Glass cuttings Κοπές υάλωσης			
Glass unit height Ύψος υαλοπίνακα		Fh -174mm	4 pcs τμχ
Glass unit width Πλάτος υαλοπίνακα		W/4 -20mm	

List of accessories | Λίστα εξαρτημάτων

Code Κωδικός	Accessory Εξάρτημα	Description Περιγραφή	Quantity Ποσότητα
6600165000		Heavy duty stainless steel rail Ανοξείδωτος οδηγός βαρέως τύπου	(W+W/4 -97mm) 4pcs *with external bottom tracks visible
2903065003		Glazing wedge Τακάκι τζαμιού	20 pcs/sash τμχ/φύλλο
3113160608		Pair of end caps for S650 Eclipse multi-track frame connection mid Ζεύγος ταπών σύνδεσης πολλαπλού οδηγού S650 Eclipse ενδιάμεσα	2 pairs ζεύγη
3113160406		Pair of end caps for S650 Eclipse multitrack frame connection out Ζεύγος ταπών σύνδεσης πολλαπλού οδηγού S650 Eclipse έξω	1 pair ζεύγος
3113160800		Pair of end caps for S650 Eclipse multi-track frame connection in Ζεύγος ταπών σύνδεσης πολλαπλού οδηγού S650 Eclipse μέσα	1 pair ζεύγος

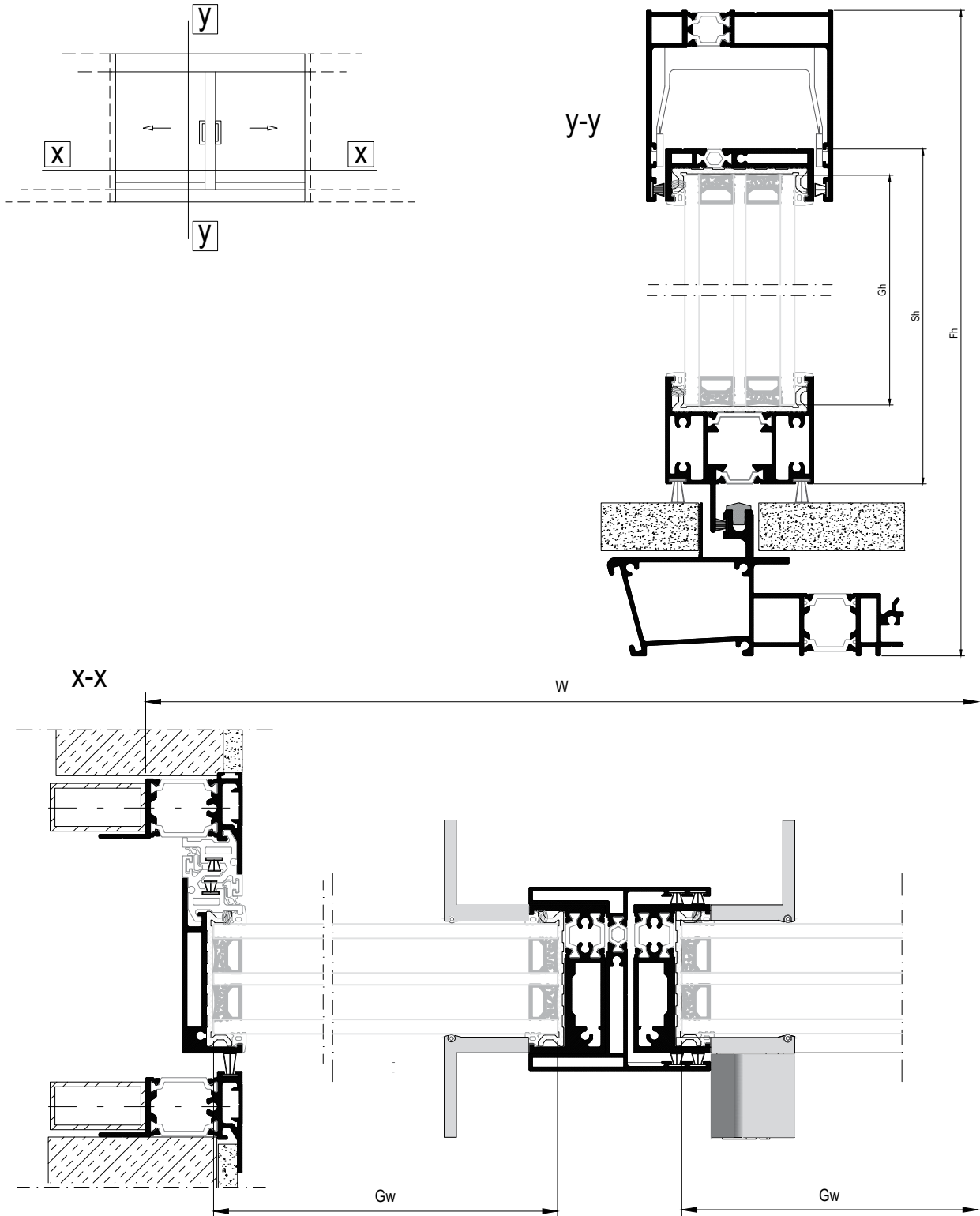
13	Four-sash pocket window Τετράφυλλο επάλληλο χωνευτό
----	---

List of accessories Λίστα εξαρτημάτων			
Code Κωδικός	Accessory Εξάρτημα	Description Περιγραφή	Quantity Ποσότητα
3113160003		Straight cut connector for s31600 Σύνδεσμος σόκορης σύνδεσης s31600	1 pair ζεύγος
3113169033(right) OR 3113169133 (left)		Upper interlocking profile end cap Άνω τάπα αγκίστρου	4 set σετ
3113160903 (right) OR 3113160913 (left)		Interlocking profile bottom end caps Ζεύγος κάτω ταπών γάντζου	4 pairs ζεύγη
3113065823 (right) OR 3113065833 (left)		Pair of end caps for interlocking profile machining Ζεύγος ταπών για τη κατεργασία στο γάντζο	4 pairs ζεύγη
3113170323		Enhanced interlocking profile S31703 end cap Τάπα ενισχυμένου γάντζου S31703	1 ζεύγος ανά S31703 1 pair per S31703 profile
3113170403		Enhanced interlocking profile S31704 end cap Τάπα ενισχυμένου γάντζου S31704	1 ζεύγος ανά S31704 1 pair per S31704 profile
6603160900		PVC profile for thermal break interlocking profile PVC θερμομονωτικού γάντζου	Fh -203mm 7 pcs τμχ Fh -156mm 1 pcs τμχ
6002965000		Pair of rollers 28mm Ζεύγος ρόουλν 28mm	4 pairs ζεύγη
6603065803		End cap S30658 Τάπα ίσιας κοπής S30658	1 set σετ
3113168003		Sash spacers Αποστακτικά κύλισης	1 set per moving sash 1 σετ ανά κινούμενο φύλλο
6606252103		External Stopper 20 mm Εξωτερικό στοπ 20mm	2 pcs τμχ
3113160610		Foam central seal for S650 Eclipse Αφρώδες κεντρικό στεγανωτικό S650 Eclipse	12 pcs τμχ
6406500901		Front lock protection S650 Προστασία μπροστινού κλειδώματος S650	1 pcs τμχ <small>Caution! Place above handle! Προσοχή! Τοποθέτηση άνω της χειρολαβής!</small>
6603160403		Central seal for S650 Eclipse Κεντρικό στεγανωτικό S650 Eclipse	3 pcs τμχ
3113168813		Pair of upper central seals Ζεύγος άνω κεντρικών στεγανωτικών	4 pairs- ζεύγη
3113175203		Pair of end caps for pocket sliding trimming profile S31752 Ζεύγος ταπών αρμοκάλυπτρου S31752	2 pairs ζεύγη

13	Four-sash pocket window Τετράφυλλο επάλληλο χωνευτό
----	---

List of accessories Λίστα εξαρτημάτων			
Code Κωδικός	Accessory Εξάρτημα	Description Περιγραφή	Quantity Ποσότητα
6206930603		Brush weatherstripping pile triffin 6mm Βουρτσάκι triffin 6mm	3W 2Fh
6206910603		Brush weatherstripping pile 6mm Βουρτσάκι 6mm	W 10Fh
6206911203		Brush weatherstripping pile 12mm Βουρτσάκι 12mm	Fh
6200341203		Brush weatherstripping pile with fin 12mm Βουρτσάκι μονής μεμβράνης 12mm	2W
2003065003		Glazing gasket S650 Ελαστικό τζαμιού S650	4W 16(Fh-150)
2400031400		Gasket for brush fixing Ελαστικό σταθεροποίησης βουρτσάκι	5W
2402650203		Interlocking sealing gasket Ελαστικό άγκιστρου	8Fh
2400031201		Frame guide gasket Ελαστικό για κανάλι οδηγού	Fh
6503167003		Shock absorber for sash S650 Αμορτισέρ φύλλου S650	2 pcs τμχ
3116316304		Drainage adaptor D25/D32 Αντάπτορας απορροής Φ25 σε Φ32	[Fw/1000mm] pcs τμχ
6406512000		Adjustable front locking set Ρυθμιζόμενο μπροστινό κλειδωμα	Fh<2m - 2 sets/sash 2m<Fh<3m - 3 sets/sash Fh>3m - 4 sets/sash
61065202xx (left) black anodized -45 natural anodized -33		S650 pair of minimal handles left side Κιτ μίνιμαλ χειρολαβών κλειδαριάς S650 αριστερό	1 pair - ζεύγος
6106510000		Additional rode for sash height >3m Πρόσθετη ντίζα για φύλλο >3m	1 pcs
3113160600		Foam gasket barrier for S650 Eclipse Αφρώδης φραγμός οδηγού S650 Eclipse	6 pcs τμχ
3113160422		EPDM foam barrier for S31604 Φραγμός από αφρώδες EPDM για S31604	4 pcs τμχ
3113167203		Στόπερ για καπακι οδηγού S31698 για πολυφυλλες τυπολογιες Stopper for S31698 cover profile for multisash typologies	3 pairs ζεύγη

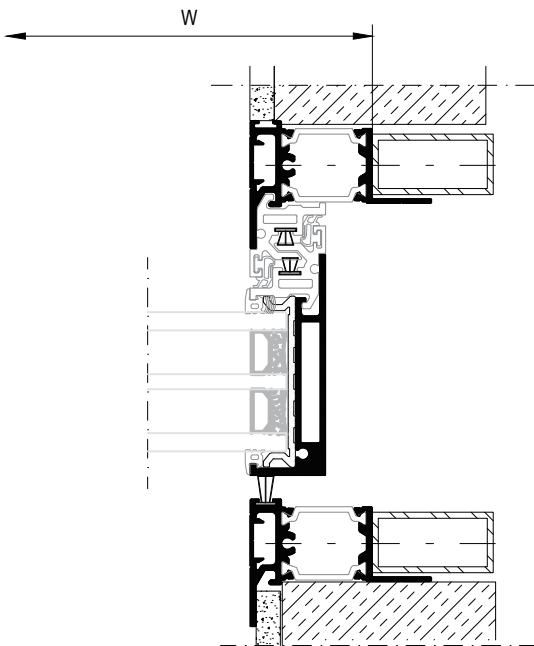
14	Two-Sash with meeting stile pocket window Δίφυλλο φιλητό χωνευτό
----	---



14	Two-Sash with meeting stile pocket window Δίφυλλο φιλητό χωνευτό
----	---

Profile cuttings Κοπές προφίλ

Sash cuttings Κοπές φύλλου			
Description Περιγραφή	Code Κωδικός	Cutting Κοπή	Quantity Ποσότητα
Πλάτος άνω προφίλ φύλλου Upper sash profile width	S30658	W/2 -24.3mm	2 pcs τμχ
Πλάτος κάτω προφίλ φύλλου Bottom sash profile width	S31600	W/2 -63.4mm	2 pcs τμχ
Ύψος προφίλ φύλλου Sash profile height	S30652	Fh -142mm	2 pcs τμχ
Ύψος γάντζου Hook profile height	S31609	Fh -140mm	2 pcs τμχ
Ύψος μπινιού Adjoining profile height	S31694	Fh -159mm	1 pcs τμχ
Glass cuttings Κοπές υάλωσης			
Glass unit height Ύψος υαλοπίνακα	Fh -174mm		2 pcs τμχ
Glass unit width Πλάτος υαλοπίνακα	W/2 -54mm		



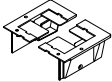



14	Two-Sash with meeting stile pocket window Δίφυλλο φιλητό χωνευτό
----	---

Profile cuttings Κοπές προφίλ

Description Περιγραφή	Code Κωδικός	Cutting Κοπή	Quantity Ποσότητα
Frame cuttings Κοπές κάσας			
Πλάτος άνω οδηγού Upper frame track width	S31638	W +600mm	1 pcs τμχ
Πλάτος κάτω οδηγού Bottom track width	S31604	2W -128mm	1 pcs τμχ
Προφίλ αρμοκάλυπτρου Additional profile	S31752	Fh -144mm	4 pcs τμχ
Πρόσθετο προφίλ Additional profile	M8464	Fh -144mm	4 pcs τμχ

List of accessories Λίστα εξαρτημάτων

Code Κωδικός	Accessory Εξάρτημα	Description Περιγραφή	Quantity Ποσότητα
3113160422		EPDM foam barrier for S31604 Φραγμός από αφρώδες EPDM για S31604	2 pcs τμχ
3113160610		Foam central seal for S650 Eclipse Αφρώδες κεντρικό στεγανωτικό S650 Eclipse	4 pcs τμχ
3113160406		Pair of end caps for S650 Eclipse multitrack frame connection out Ζεύγος ταπών σύνδεσης πολλαπλού οδηγού S650 Eclipse έξω	1 pair ζεύγος
3113175203		Pair of end caps for pocket sliding trimming profile S31752 Ζεύγος ταπών αρμοκάλυπτρου S31752	2 pairs ζεύγη

14

Two-Sash with meeting stile pocket window
Δίφυλλο φιλητό χωνευτό

List of accessories Λίστα εξαρτημάτων			
Code Κωδικός	Accessory Εξάρτημα	Description Περιγραφή	Quantity Ποσότητα
2903065003		Glazing wedge Τακάκι τζαμιού	20 pcs/sash τμχ/φύλλο
3113160003		Straight cut connector for s31600 Σύνδεσμος σόκορης σύνδεσης s31600	1 pair ζεύγος
3113169033(right) AND 3113169133 (left)		Upper interlocking profile end cap Άνω τάπα αγκίστρου	1+1 set σετ
3113160903 (right) AND 3113160913 (left)		Interlocking profile bottom end caps Ζεύγος κάτω ταπών γάντζου	1+1 pairs ζεύγη
6603160900		PVC profile for thermal break interlocking profile PVC θερμομονωτικού γάντζου	Fh -203mm 2 pcs τμχ Fh -156mm 2 pcs τμχ
3113065823 (right) AND 3113065833 (left)		Pair of end caps for interlocking profile machining Ζεύγος ταπών για τη κατεργασία στο γάντζο	1+1 pairs ζεύγη
6002965000		Pair of rollers 28mm Ζεύγος ρόουλων 28mm	2 pairs ζεύγη
6600165000		Heavy duty stainless steel rail Ανοξείδωτος οδηγός βαρέως τύπου	2W -310mm
61065202xx (left) black anodized -45 natural anodized -33		S650 pair of minimal handles left side Κιτ μίνιμαλ χειρολαβών κλειδαριάς S650 αριστερό	1 pair ζεύγος
61065203xx black anodized 45 natural anodized 33		Κιτ χειρολαβών S650 χωρίς κλειδαριά S650 pair of handles without lock	1 pair ζεύγος
6106510000		Additional rode for sash height >3m Πρόσθετη ντίζα για φύλλο >3m	1 pcs
6406513001		Adjustable locking set for meeting stile Ρυθμιζόμενο κλειδωμα φιλητού	Fh<2m - 2 sets 2m<Fh<3m - 3 sets Fh>3m - 4 sets
6406500901		Front lock protection S650 Προστασία μπροστινού κλειδώματος S650	1 pcs τμχ. Caution! Place above handle! Προσοχή! Τοποθέτηση άνω της χειρολαβής!
6406500600		Lock protection Προστασία κλειδώματος	1 pcs per locking mechanism 1 τμχ. άνα κλειδαριά <small>*Use 640-65-007-00, if front locking points are used *Χρησιμοποιείται εναλλακτικά το 640-65-007-00 σε περίπτωση τοποθέτησης μπροστινών κλειδωμάτων</small>
6603065803		End cap S30658 Τάπα ίσιας κοπής S30658	1 set σετ

14

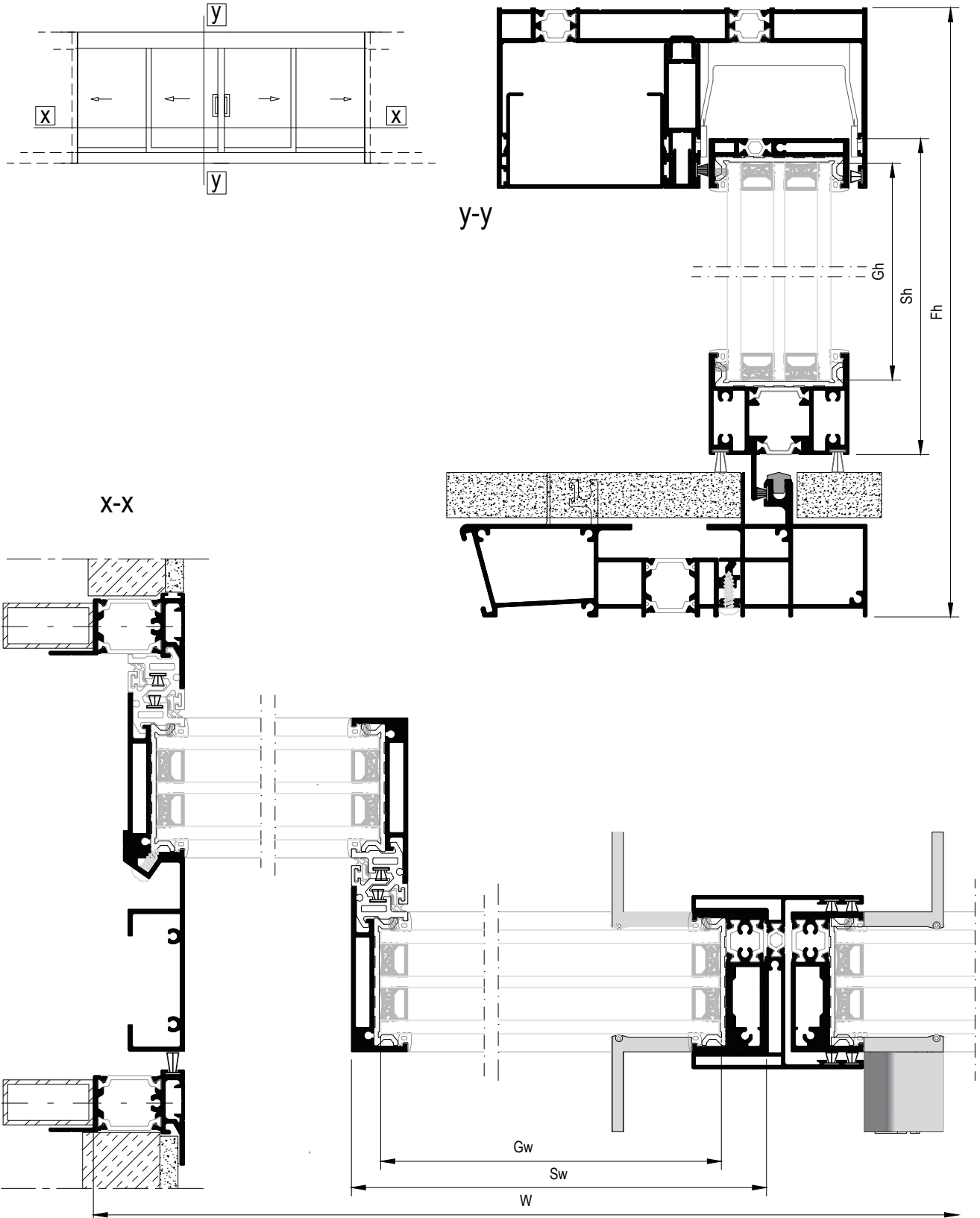
Two-Sash with meeting stile pocket window
Δίφυλλο φιλητό χωνευτό

List of accessories | Λίστα εξαρτημάτων

Code Κωδικός	Accessory Εξάρτημα	Description Περιγραφή	Quantity Ποσότητα
6206930603		Brush weatherstripping pile trifin 6mm Βουρτσάκι trifin 6mm	3W
6206910603		Brush weatherstripping pile 6mm Βουρτσάκι 6mm	W 8Fh
6206911203		Brush weatherstripping pile 12mm Βουρτσάκι 12mm	2Fh
6200341203		Brush weatherstripping pile with fin 12mm Βουρτσάκι μονής μεμβράνης 12mm	2W
2003065003		Glazing gasket S650 Ελαστικό τζαμιού S650	4W 8(Fh-150)
2402650203		Interlocking sealing gasket Ελαστικό άγκιστρου	4Fh
3116316304		Drainage adaptor D25/D32 Αντάπτορας απορροής Φ25 σε Φ32	[Fw/1000mm] pcs τμχ
6606252103		External Stopper 20 mm Εξωτερικό στοπ 20mm	2 pcs τμχ
3113169423		Set of adjoining profile end cap for S650 Eclipse Σετ τάπα μπινί S650 Eclipse	1 set σετ
6406569413		Stopper for S650 meeting stile Στόπερ για φιλητό S650	1 sets σετ
3113168003		Sash spacers Αποστατικά κύλισης	1 set per moving sash 1 σετ ανά κινούμενο φύλλο

15

Four-Sash with meeting stile pocket window
 Τετράφυλλο φιλητό χωνευτό



15	Four-Sash with meeting stile pocket window Τετράφυλλο φιλητό χωνευτό
----	---

Profile cuttings | Κοπές προφίλ

Sash cuttings | Κοπές φύλλου

Description Περιγραφή	Code Κωδικός	Cutting Κοπή	Quantity Ποσότητα
Πλάτος άνω προφίλ φύλλου Upper sash profile width	S30658	W/4 -3.5mm	2 pcs τμχ
		W/4 +2.5mm	2 pcs τμχ
Πλάτος κάτω προφίλ φύλλου Bottom sash profile width	S31600	W/4 -21.5mm	2 pcs τμχ
		W/4 -36.5mm	
Ύψος προφίλ φύλλου Sash profile height	S30652	Fh -142mm	2 pcs τμχ
Ύψος γάντζου Hook profile height	S31609	Fh -140mm	6 pcs τμχ
Ύψος μπινιού Adjoining profile height	S31694	Fh -159mm	1 pcs τμχ
Πρόσθετο προφίλ Additional profile	S31755	Fh -85mm	2 pcs τμχ





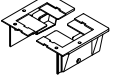
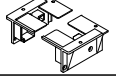

Frame cuttings | Κοπές κάσας

Description Περιγραφή	Code Κωδικός	Cutting Κοπή	Quantity Ποσότητα
Πλάτος άνω οδηγού Upper frame track width	S31680	W +600mm	1 pcs τμχ
Πλάτος κάτω έξω οδηγού Outer bottom track width	S31604	W +W/2 -36mm	1 pcs τμχ
Πλάτος κάτω έσω οδηγού Inner bottom track width	S31608	W +W/2 -36mm	1 pcs τμχ
Πρόσθετο άνω οδηγού Additional profile of upper frame	S31688	W +600mm	1 pcs τμχ
Πρόσθετο άνω οδηγού Additional profile upper frame	S30669	W +600mm	1 pcs τμχ
Πρόσθετο προφίλ Additional profile	S31698	W/2 -49mm	1 pcs τμχ
Προφίλ αρμοκάλυπτρου Additional profile	S31752	Fh -144mm	4 pcs τμχ
Πρόσθετο προφίλ Additional profile	M8464	Fh -144mm	4 pcs τμχ

15	Four-Sash with meeting stile pocket window Τετράφυλλο φιλητό χωνευτό
----	--

Glass cuttings Κοπές υάλωσης		
Glass unit height Ύψος υαλοπίνακα	Fh -174mm	4 pcs τμχ
Glass unit width Πλάτος υαλοπίνακα	W/4 -7.5mm	

List of accessories Λίστα εξαρτημάτων

Code Κωδικός	Accessory Εξάρτημα	Description Περιγραφή	Quantity Ποσότητα
3113160422		EPDM foam barrier for S31604 Φραγμός από αφρώδες EPDM για S31604	4 pcs τμχ
3113160610		Foam central seal for S650 Eclipse Αφρώδες κεντρικό στεγανωτικό S650 Eclipse	10 pcs τμχ
3113160600		Foam gasket barrier for S650 Eclipse Αφρώδης φραγμός οδηγού S650 Eclipse	2 pcs τμχ
6603160403		Central seal for S650 Eclipse Κεντρικό στεγανωτικό S650 Eclipse	2 pcs τμχ
3113160406		Pair of end caps for S650 Eclipse multitrack frame connection out Ζεύγος ταπών σύνδεσης πολλαπλού οδηγού S650 Eclipse έξω	1 pair ζεύγος
3113160800		Pair of end caps for S650 Eclipse multi-track frame connection in Ζεύγος ταπών σύνδεσης πολλαπλού οδηγού S650 Eclipse μέσα	1 pair ζεύγος
3113175203		Pair of end caps for pocket sliding trimming profile S31752 Ζεύγος ταπών αρμοκάλυπτρου S31752	2 pairs ζεύγη

15	Four-Sash with meeting stile pocket window Τετράφυλλο φιλητό χωνευτό
----	---

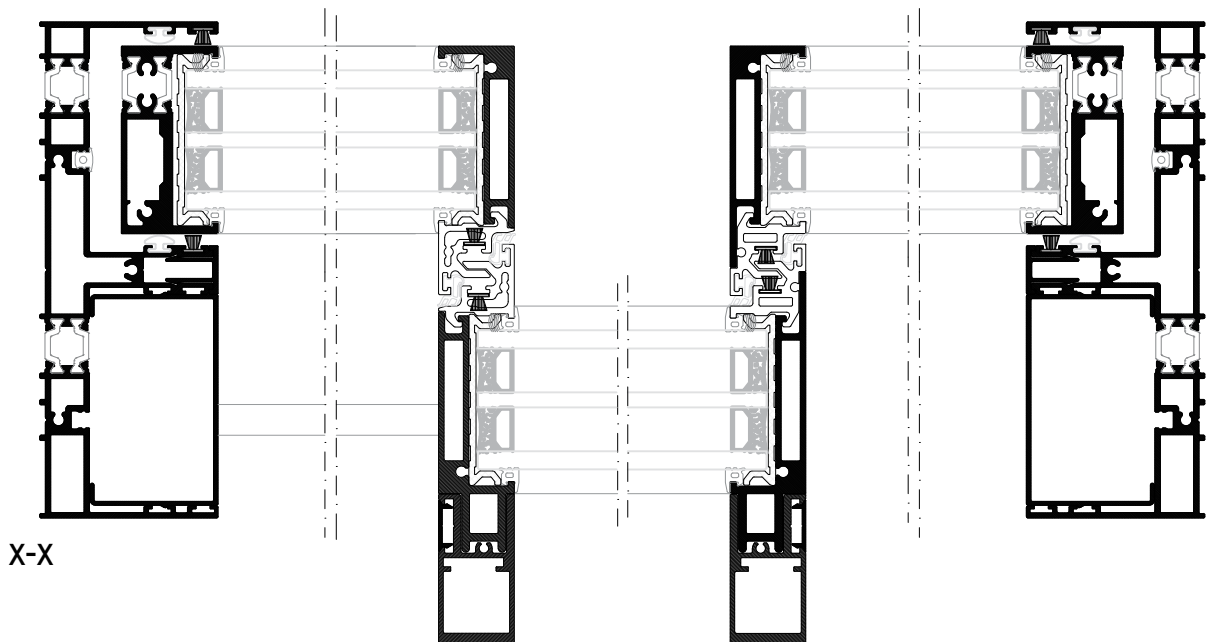
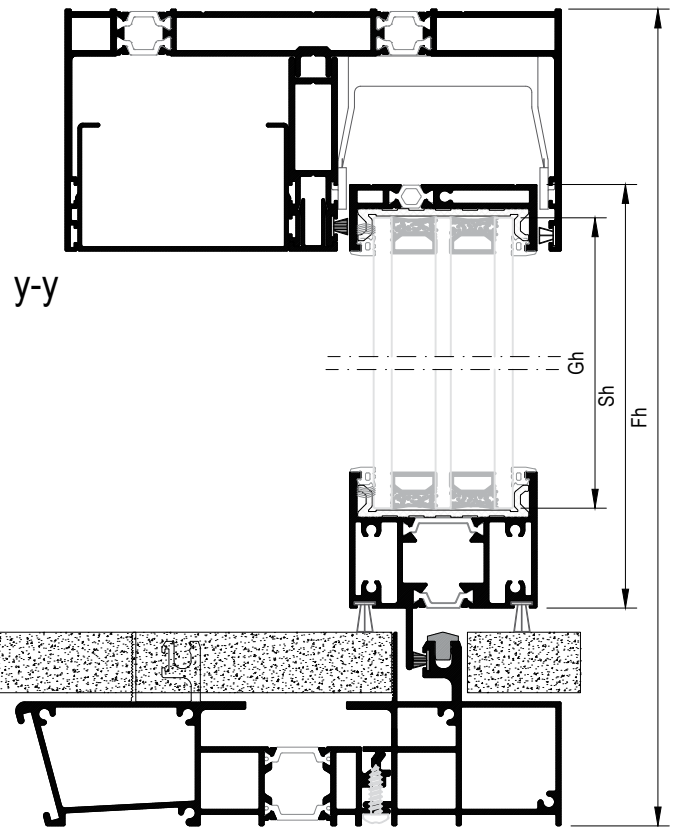
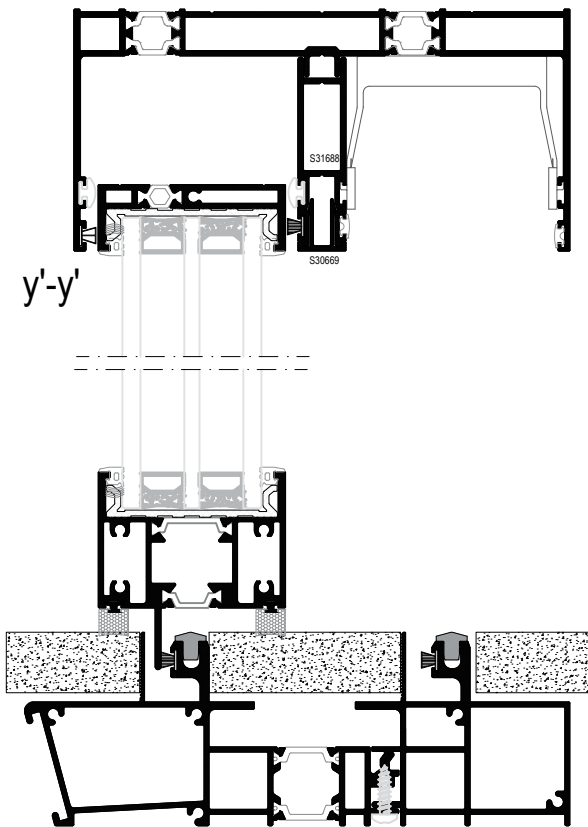
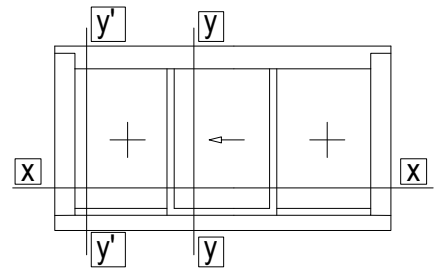
List of accessories Λίστα εξαρτημάτων			
Code Κωδικός	Accessory Εξάρτημα	Description Περιγραφή	Quantity Ποσότητα
2903065003		Glazing wedge Τακάκι τζαμιού	20 pcs/sash τμχ/φύλλο
3113160003		Straight cut connector for s31600 Σύνδεσμος σκόρης σύνδεσης s31600	1 pair ζεύγος
3113169033(right) AND 3113169133 (left)		Upper interlocking profile end cap Άνω τάπα ακίστρου	2+2 set σετ
3113160903 (right) AND 3113160913 (left)		Interlocking profile bottom end caps Ζεύγος κάτω ταπών γάντζου	2+2 pairs ζεύγη
6603160900		PVC profile for thermal break interlocking profile PVC θερμομονωτικού γάντζου	Fh -203mm 6 pcs τμχ Fh -156mm 2 pcs τμχ
3113065823 (right) AND 3113065833 (left)		Pair of end caps for interlocking profile machining Ζεύγος ταπών για τη κατεργασία στο γάντζο	2+2 pairs ζεύγη
3113170323		Enhanced interlocking profile S31703 end cap Τάπα ενισχυμένου γάντζου S31703	1 ζεύγος ανά S31703 1 pair per S31703 profile
3113170403		Enhanced interlocking profile S31704 end cap Τάπα ενισχυμένου γάντζου S31704	1 ζεύγος ανά S31704 1 pair per S31704 profile
6002965000		Pair of rollers 28mm Ζεύγος ράουλων 28mm	4 pairs ζεύγη
6600165000		Heavy duty stainless steel rail Ανοξείδωτος οδηγός βαρέως τύπου	(W +W/2 -145mm) 2pcs τμχ *with external bottom tracks visible
61065202xx (left) black anodized -45 natural anodized -33		S650 pair of minimal handles left side Κιτ μίνιμαλ χειρολαβών κλειδαριάς S650 αριστερό	1 pair ζεύγος
61065203xx black anodized 45 natural anodized 33		Κιτ χειρολαβών S650 χωρίς κλειδαριά S650 pair of handles without lock	1 pair ζεύγος
6106510000		Additional rode for sash height >3m Πρόσθετη ντίζα για φύλλο >3m	1 pcs
6406513001		Adjustable locking set for meeting stile Ρυθμιζόμενο κλειδώμα φιλητού	Fh<2m - 2 sets 2m<Fh<3m - 3 sets Fh>3m - 4 sets
6406500901		Front lock protection S650 Προστασία μπροστινού κλειδώματος S650	1 pcs τμχ. Caution! Place above handle! Προσοχή! Τοποθέτηση άνω της χειρολαβής!
6406500600		Lock protection Προστασία κλειδώματος	1 pcs per locking mechanism 1 τμχ. ανά κλειδαριά <small>*Use 640-65-007-00, if front locking points are used *Χρησιμοποιείται εναλλακτικά το 640-65-007-00 σε περίπτωση τοποθέτησης μπροστινών κλειδωμάτων</small>

15	Four-Sash with meeting stile pocket window Τετράφυλλο φιλητό χωνευτό
----	---

List of accessories Λίστα εξαρτημάτων			
Code Κωδικός	Accessory Εξάρτημα	Description Περιγραφή	Quantity Ποσότητα
6206930603		Brush weatherstripping pile triffin 6mm Βουρτσάκι triffin 6mm	3W Fh
6206910603		Brush weatherstripping pile 6mm Βουρτσάκι 6mm	2W 11Fh
6206911203		Brush weatherstripping pile 12mm Βουρτσάκι 12mm	2Fh
6200341203		Brush weatherstripping pile with fin 12mm Βουρτσάκι μονής μεμβράνης 12mm	2W
2400031400		Gasket for brush fixing Ελαστικό σταθεροποίησης βουρτσάκι	W
2003065003		Glazing gasket S650 Ελαστικό τζαμιού S650	4W 16(Fh-150)
2402650203		Interlocking sealing gasket Ελαστικό άγκιστρου	8Fh
3116316304		Drainage adaptor D25/D32 Αντάπτορας απορροής Φ25 σε Φ32	[Fw/1000mm] pcs τμχ
6606252103		External Stopper 20 mm Εξωτερικό στοπ 20mm	4 pcs τμχ
3113169423		Set of adjoining profile end cap for S650 Eclipse Σειτ τάπα μπινι S650 Eclipse	1 set σετ
6406569413		Stopper for S650 meeting stile Στόπερ για φιλητό S650	1 sets σετ
3113168003		Sash spacers Αποστατικά κύλισης	1 set per moving sash 1 σετ ανά κινούμενο φύλλο
3113168813		Pair of upper central seals Ζεύγος άνω κεντρικών στεγανωτικών	4 ζεύγη/pairs
3113167203		Στόπερ για καπακι οδηγού S31698 για πολυφυλλες τυπολογίες Stopper for S31698 cover profile for multisash typologies	3 pairs ζεύγη
6603065803		End cap S30658 Τάπα ίσιας κοπής S30658	2 set σετ

16

Three-sash sliding window with 2 fixed
Τρίφυλλο επάλληλο συρόμενο με 2 σταθερά



X-X

16

Three-sash sliding window with 2 fixed
Τρίφυλλο επάλληλο συρόμενο με 2 σταθερά

Κοπές προφίλ | Profile cuttings

Description Περιγραφή	Code Κωδικός	Cutting Κοπή	Quantity Ποσότητα
Sash cuttings Κοπές φύλλου			
Πλάτος άνω προφίλ φύλλου Upper sash profile width	S30658	Fw/3-2mm	2 pcs τμχ
		Fw/3-8mm	1 pcs τμχ
Πλάτος κάτω προφίλ φύλλου Bottom sash profile width	S31600	Fw/3 -56mm	2 pcs τμχ
		Fw/3 -26mm	1 pcs τμχ
Ύψος προφίλ φύλλου Sash profile height	S30652	Fh -142mm	2 pcs τμχ
Ύψος γάντζου Hook profile height	S31609	Fh -144mm	1 pcs τμχ
Ύψος γάντζου Hook profile height	S31731	Fh -140mm	1 pcs τμχ
Ύψος ανάποδου γάντζου Reversed hook profile height	S31749	Fh -140mm	1 pcs τμχ
Ύψος ανάποδου γάντζου Reversed hook profile height	S31750	Fh -144mm	1 pcs τμχ
Ύψος ενίσχυσης γάντζου Reinforcement for hook profile height	S31733	Fh -160mm	2 pcs τμχ
Πρόσθετο προφίλ Additional profile	M8464	Fh -160mm	2 pcs τμχ
Ντίζα κλειδαριάς Locking rod	M9316	Fh -375mm	1 pcs τμχ
Glass cuttings Κοπές υάλωσης			
Glass unit height Ύψος υαλοπίνακα		Fh -174mm	3 pcs τμχ
Glass unit width Πλάτος υαλοπίνακα		Fw/3 -32mm	

16

Three-sash sliding window with 2 fixed
Τρίφυλλο επάλληλο συρόμενο με 2 σταθερά

Κοπές προφίλ | Profile cuttings

Description Περιγραφή	Code Κωδικός	Cutting Κοπή	Quantity Ποσότητα
Frame cuttings Κοπές κάσας			
Πλάτος άνω οδηγού Upper frame rail width	S31680	Fw	1 pcs τμχ
Πλάτος κάτω έξω οδηγού Outer bottom track width	S31604	Fw -33mm	1 pcs τμχ
Πλάτος κάτω έσω οδηγού Inner bottom track width	S31608	Fw -33mm	1 pcs τμχ
Ύψος πλαϊνού οδηγού Side frame rail height	S31670	Fh -60.5mm	2 pcs τμχ
Πρόσθετο άνω οδηγού Additional profile of upper frame	S31688	Fw -114.5mm	1 pcs τμχ
Πρόσθετο άνω οδηγού Additional profile upper frame	S30669	Fw -114.5mm	1 pcs τμχ
Πρόσθετο πλαϊνού οδηγού Additional profile side frame	S30669	Fh -125mm	2 pcs τμχ
Πρόσθετο προφίλ Additional profile	S31698	Fh -60mm	1 pcs τμχ
		Fh -123mm	1 pcs τμχ
Πρόσθετο προφίλ Additional profile	S31698	Fw/3 -77mm	1 pcs τμχ
		Fw/3 -24mm	1 pcs τμχ

List of accessories | Λίστα εξαρτημάτων

Code Κωδικός	Accessory Εξάρτημα	Description Περιγραφή	Quantity Ποσότητα
3113160422		EPDM foam barrier for S31604 Φραγμός από αφρώδες EPDM για S31604	3 pcs τμχ
3113160610		Foam central seal for S650 Eclipse Αφρώδες κεντρικό στεγανωτικό S650 Eclipse	2 pcs τμχ
6603160403		Central seal for S650 Eclipse Κεντρικό στεγανωτικό S650 Eclipse	2 pcs τμχ
3113160600		Foam gasket barrier for S650 Eclipse Αφρώδης φραγμός οδηγού S650 Eclipse	2 pcs τμχ
6603065803		End cap S30658 Τάπα ίσιας κοπής S30658	1 set σετ

16

Three-sash sliding window with 2 fixed Τρίφυλλο επάλληλο συρόμενο με 2 σταθερά

List of accessories | Λίστα εξαρτημάτων

Code Κωδικός	Accessory Εξάρτημα	Description Περιγραφή	Quantity Ποσότητα
6600165000		Heavy duty stainless steel rail Ανοξείδωτος οδηγός βαρέως τύπου	Fw -118mm
2903065003		Glazing wedge Τακάκι τζαμιού	20 pcs/sash τμχ/φύλλο
3113160003		Straight cut connector for s31600 Σύνδεσμος σόκορης σύνδεσης s31600	1 pair ζεύγος
3113169033(right) OR 3113169133 (left)		Upper interlocking profile end cap Άνω τάπα αγκίστρου	1 set (right) σετ (δεξί)
3113160903 (right) OR 3113160913 (left)		Interlocking profile bottom end caps Ζεύγος κάτω ταπών γάντζου	1 pair (right) ζεύγος (δεξί)
3113065823 (right) OR 3113065833 (left)		Pair of end caps for interlocking profile machining Ζεύγος ταπών για τη κατεργασία στο γάντζο	1 pair (right) ζεύγος (δεξί)
311-30-658-03 (right) OR 311-30-658-13 (left)		Pair of end caps for interlocking profile machining Ζεύγος ταπών για τη κατεργασία στο γάντζο	1 pair (left) ζεύγος (αριστερό)
3113160923 (left) OR 3113160933 (right)		Set of end caps for Reversed interlock Eclipse Σετ ταπών ανάποδου γάντζου Eclipse	1 set (left) σετ (αριστερό)
3113160934 (right) OR 3113160924 (left)		Connector for Reversed interlock of fixed sash Σύνδεσμος ανάποδου γάντζου με σταθερό φύλλο	1 pcs (left) τμχ (αριστερό)
3113165003		End cap for connector Τάπα για σύνδεσμο	1 pcs τμχ
3113160010 (right) OR 3113160020 (left)		Connectors for S650 Eclipse fixed sash Τάπες σύνδεσης σταθερού φύλλου S650 Eclipse	1 set (right) σετ (δεξί)
3113168003		Sash spacers Αποστατικά κύλισης	1 set per moving sash 1 σετ ανά κινούμενο φύλλο
3113173303		End caps for S31733 profile Τάπες για το προφίλ S31733	1 pair ζεύγος
3113175903		End caps for S31759 profile Τάπες για το προφίλ S31759	1 pair ζεύγος
6603160900		PVC profile for thermal break interlocking profile PVC θερμομονωτικού γάντζου	2 pcs τμχ Fh -203mm
6603175003		PVC profile for Reversed interlocking PVC ανάποδου γάντζου	2 pcs τμχ Fh -203mm
6002965000		Pair of rollers 28mm Ζεύγος ράουλων 28mm	1 pair ζεύγος
3113160030		Wedge for S650 Eclipse fixed sash Τάκος σταθερού φύλλου S650 Eclipse	[Sash weight(kgs) / 100(kgs)] pcs τμχ (minimum 2pcs)

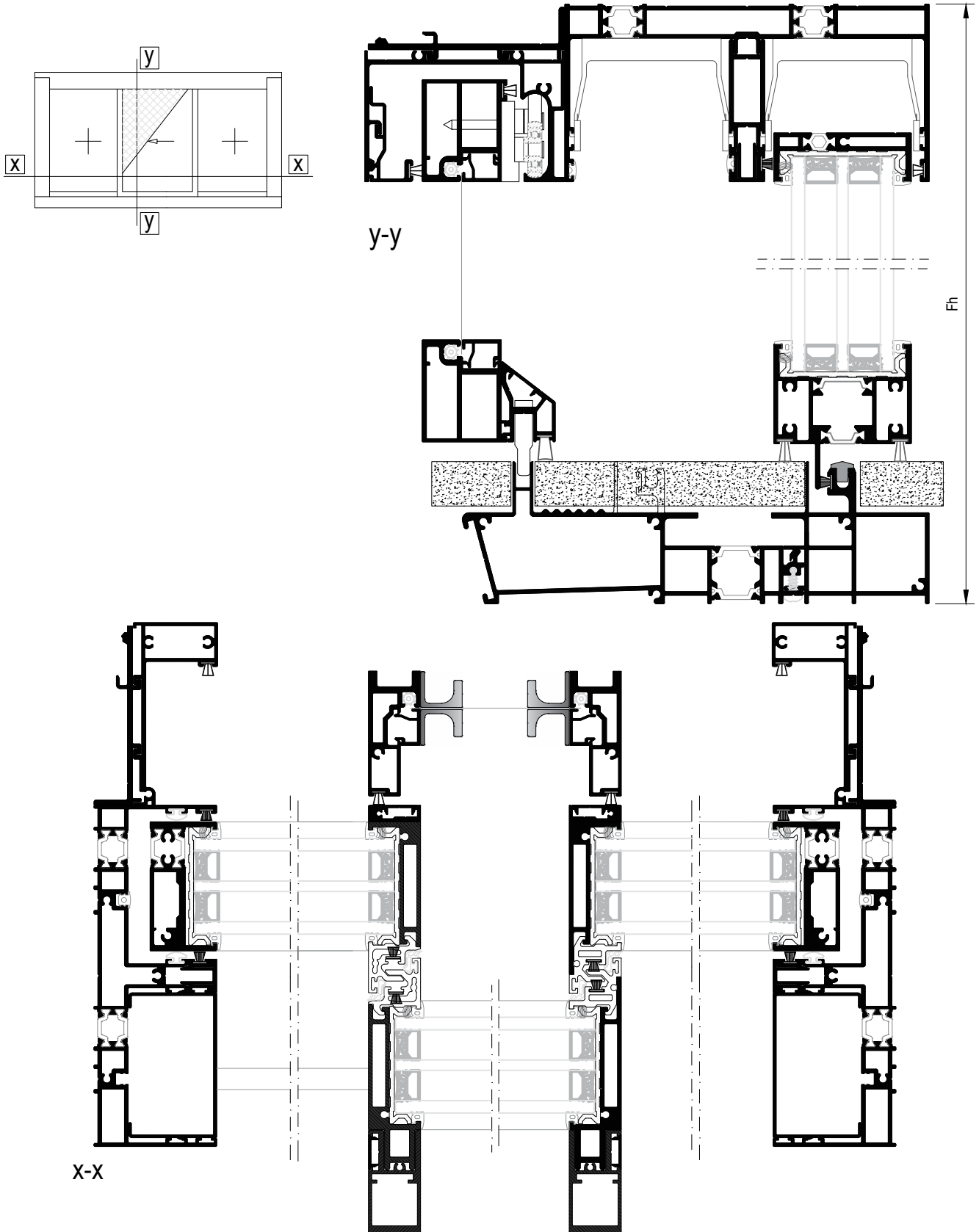
16

Three-sash sliding window with 2 fixed
Τρίφυλλο επάλληλο συρόμενο με 2 σταθερά

List of accessories | Λίστα εξαρτημάτων

Code Κωδικός	Accessory Εξάρτημα	Description Περιγραφή	Quantity Ποσότητα
6206930603		Brush weatherstripping pile triffin 6mm Βουρτσάκι triffin 6mm	2Fw 4Fh
6206910603		Brush weatherstripping pile 6mm Βουρτσάκι 6mm	Fw 4Fh
6200341203		Brush weatherstripping pile with fin 12mm Βουρτσάκι μονής μεμβράνης 12mm	Fw
2003065003		Glazing gasket S650 Ελαστικό τζαμιού S650	2Fw 12Fh
2402650203		Interlocking sealing gasket Ελαστικό άγκιστρου	4 Fh
2400031400		Gasket for brush fixing Ελαστικό σταθεροποίησης βουρτσάκι	4(Fw/3)
2403160003		Gasket for brush fixing Ελαστικό σταθεροποίησης βουρτσάκι	Fw
6503167003		Shock absorber for sash S650 Αμορτισέρ φύλλου S650	4 pcs τμχ
3116316304		Drainage adaptor D25/D32 Αντάπτορας απορροής Φ25 σε Φ32	[Fw/1000mm] pcs τμχ
2401360113		Sliding spacer Αποστατικό κύλισης	2(Fh-100) 2(Fw/2)
3113168813		Pair of upper central seals Ζεύγος άνω κεντρικών στεγανωτικών	3 pairs ζεύγη
3113160408		Pair of end caps for S650 Eclipse double frame connection Ζεύγος ταπιών σύνδεσης διπλού οδηγού S650 Eclipse	1 pair ζεύγος
6606252103		External Stopper 20 mm Εξωτερικό στοπ 20mm	1 pcs τμχ
3113167203		Stopper for S31698 cover profile for multisash typologies Stopper για καπακι οδηγού S31698 για πολυφυλλες τυπολογίες	1 pair ζεύγος
61031733xx black anodized -45 natural anodized -33		Reversed interlocking handle set Σετ χειρολαβής ανάποδου γάντζου	1 set σετ
6403160800		Strike plate for S650 interlocking lock Αντίκρουσμα για κλειδαριά γάντζου S650	2 set σετ
4155892611		Kit of concealed shoot bolt with lever Κιτ μονοκόμματος κρυφού σύρτη με μοχλό	1 pcs τμχ

17 Three-sash sliding window with 2 fixed and top hung flyscreen
 Τρίφυλλο επάλληλο συρόμενο με 2 σταθερά και κρεμαστή σίτα



17

Three-sash sliding window with 2 fixed and top hung flyscreen
Τρίφυλλο επάλληλο συρόμενο με 2 σταθερά και κρεμαστή σίτα

Profile cuttings Κοπές προφίλ			
Description Περιγραφή	Code Κωδικός	Cutting Κοπή	Quantity Ποσότητα
Frame cuttings (same to Three-sash sliding window with 2 fixed) Κοπές κάσας (ίδιες με το Τρίφυλλο επάλληλο συρόμενο με 2 σταθερά)			
Πλάτος κάτω έξω οδηγού Outer bottom track width	S31740 instead of αντί του S31604	Fw -33mm	1 pcs τμχ
Sash cuttings (same to Three-sash sliding window with 2 fixed) Κοπές φύλλου (ίδιες με το Τρίφυλλο επάλληλο συρόμενο με 2 σταθερά)			
Glass cuttings (same to Three-sash sliding window with 2 fixed) Κοπές υάλωσης (ίδιες με το Τρίφυλλο επάλληλο συρόμενο με 2 σταθερά)			
Flyscreen Frame cuttings Κοπές κάσας σήτας			
Πλάτος άνω οδηγού σήτας Upper frame flyscreen rail width	S31737	Fw - 39mm	1 pcs τμχ
Πλάτος πλαινού οδηγού σήτας Side frame flyscreen rail width	S31743	Fh - 91mm	2 pcs τμχ
Βάση στήριξης κάσας σήτας Flyscreen frame supporting profile	S31738	100mm	[Fw + Fh +Fh]/ 1000mm
Πλάτος άνω πρόσθετου οδηγού σήτας Upper frame additional profile width	S31736	Fw - 122mm	1 pcs τμχ
Πρόσθετο προφίλ Additional profile	S31741	Fh - 162mm	2 pcs τμχ
Πρόσθετο προφίλ Additional profile	M8464	Fh - 162mm	2 pcs τμχ
Flyscreen Sash cuttings Κοπές φύλλου σήτας			
Πλάτος προφίλ φύλλου σήτας Flyscreen sash profile width	S70813	Fw/3 - 38mm	2 pcs τμχ
Πλάτος πηχάκι φύλλου σήτας Flyscreen sash bead width	S70814	Fw/3 - 38mm	2 pcs τμχ
Πλάτος πρόσθετου οδηγού σήτας Frame additional profile width	S31744	Fw/3 - 38mm	1 pcs τμχ
Πρόσθετο προφίλ Additional profile	M8464	Fw/3 - 38mm	1 pcs τμχ
Ύψος προφίλ φύλλου σήτας Flyscreen sash profile height	S31742	Fh - 114.2mm	2 pcs τμχ
Ύψος πηχάκι φύλλου σήτας Flyscreen sash bead height	S70814	Fh - 198.2mm	2 pcs τμχ

17 Three-sash sliding window with 2 fixed and top hung flyscreen
 Τρίφυλλο επάλληλο συρόμενο με 2 σταθερά και κρεμαστή σίτα

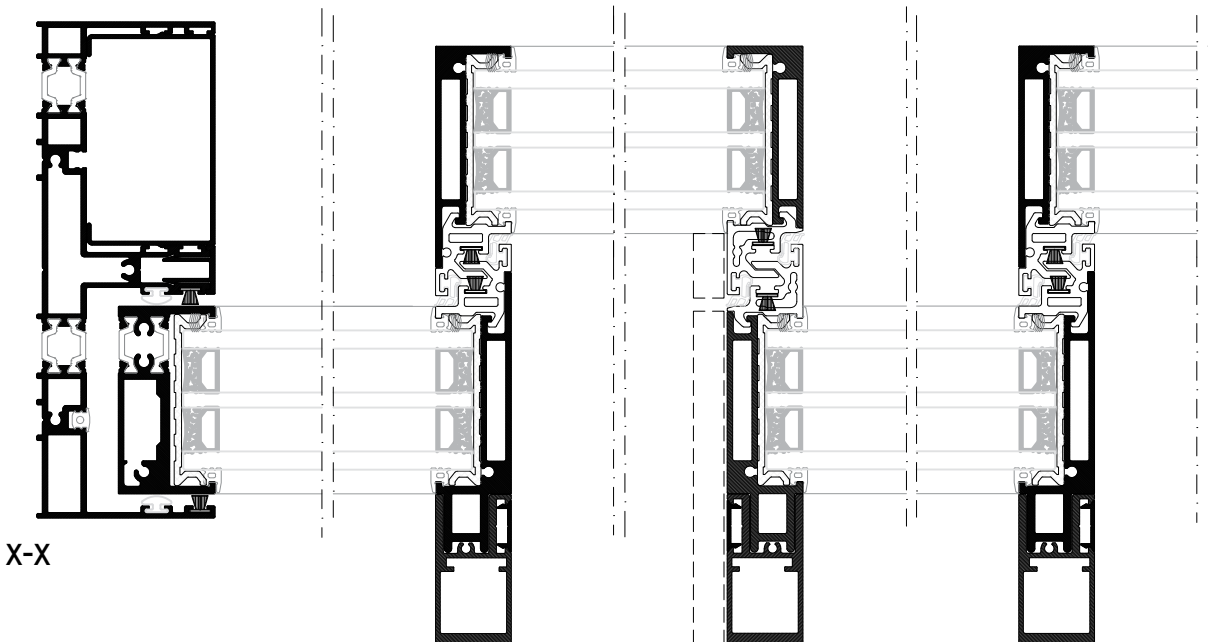
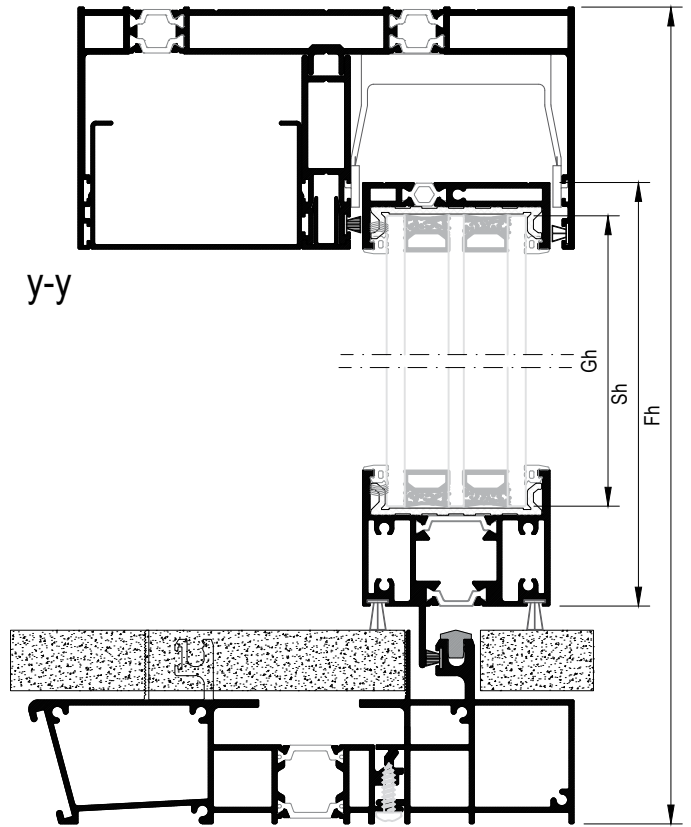
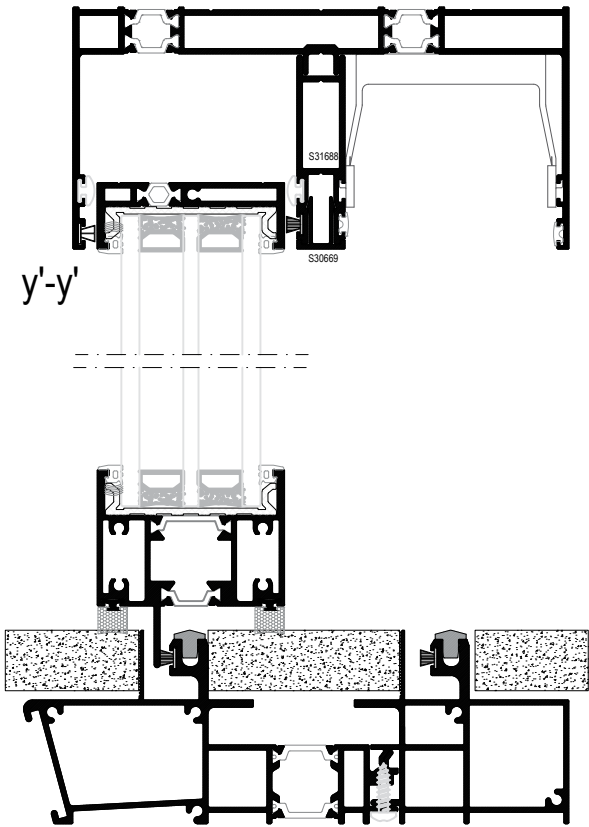
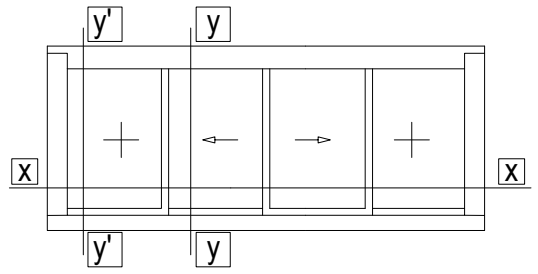
List of accessories | Λίστα εξαρτημάτων

Code Κωδικός	Accessory Εξάρτημα	Description Περιγραφή	Quantity Ποσότητα
Frame and sash accessories (same to Three-sash sliding window with 2 fixed) Εξαρτήματα κάσας και φύλλου (ίδιες με το Τρίφυλλο επάλληλο συρόμενο με 2 σταθερά)			
3113174022		Water barrier for S31740 Φραγμός απορροών για S31740	*Instead of Αντί του 311-31-604-22 3 pcs τμχ
6206910603		Brush weatherstripping pile 6mm Βουρτσάκι 6mm	2Fw 7Fh
62069108xx		Brush weatherstripping pile 8mm Βουρτσάκι 8mm	Fw/2

Flyscreen accessories | Εξαρτήματα σίτας

Code Κωδικός	Accessory Εξάρτημα	Description Περιγραφή	Quantity Ποσότητα
3113173700		Pair of flyscreen sash stopper Ζεύγος στόπερ σίτας	1 ζεύγος/ pair
3113174203		Set of interlocking caps for hanged flyscreen Σετ ταπών γάντζου για κρεμαστή σίτα	1 set σετ
6007081300		Rollers for hanged flyscreen Ράουλο κρεμαστής σίτας	2 pcs τμχ
3113174403		Hanged flyscreen sash spacer Αποστάτης κρεμαστής σίτας	2 pcs τμχ
1607081300		T connector for S650 flyscreen Σύνδεσμος ταυ για κρεμαστή σίτα S650	4 pcs τμχ
250062203x		PVC Flyscreen Gasket 6,4mm Ελαστικό σίτας 6,4mm PVC	Fw 4Sh
61000701xx black anodized -45 natural anodized -33		Flyscreen handle Χερούλι σίτας	2 pcs τμχ.

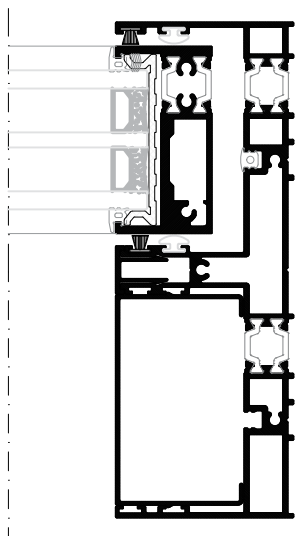
18 2track-4sash sliding window with 2 fixed
Τετράφυλλο επάλληλο συρόμενο σε διπλό οδηγό με 2 σταθερά



18 2track-4sash sliding window with 2 fixed
 Τετράφυλλο επάλληλο συρόμενο σε διπλό οδηγό με 2 σταθερά

Κοπές προφίλ | Profile cuttings

Description Περιγραφή	Code Κωδικός	Cutting Κοπή	Quantity Ποσότητα
Frame cuttings Κοπές κάσας			
Πλάτος άνω οδηγού Upper frame rail width	S31680	Fw	1 pcs τμχ
Πλάτος κάτω έξω οδηγού Outer bottom track width	S31604	Fw -33mm	1 pcs τμχ
Πλάτος κάτω έσω οδηγού Inner bottom track width	S31608	Fw -33mm	1 pcs τμχ
Ύψος πλαϊνού οδηγού Side frame rail height	S31670	Fh -60.5mm	2 pcs τμχ
Πρόσθετο άνω οδηγού Additional profile of upper frame	S31688	Fw -114.5mm	1 pcs τμχ
Πρόσθετο άνω οδηγού Additional profile upper frame	S30669	Fw -114.5mm	1 pcs τμχ
Πρόσθετο πλαϊνού οδηγού Additional profile side frame	S30669	Fh -125mm	2 pcs τμχ
Πρόσθετο προφίλ Additional profile	S31698	Fh -60mm	2 pcs τμχ
Πρόσθετο προφίλ Additional profile	S31698	Fw/4 -69mm	1 pcs τμχ 1 pcs τμχ



18	2track-4sash sliding window with 2 fixed Τετράφυλλο επάλληλο συρόμενο σε διπλό οδηγό με 2 σταθερά
----	---

Κοπές προφίλ | Profile cuttings

Description Περιγραφή	Code Κωδικός	Cutting Κοπή	Quantity Ποσότητα
Sash cuttings Κοπές φύλλου			
Πλάτος άνω προφίλ φύλλου Upper sash profile width	S30658	Fw/4 +6mm	2 pcs τμχ
		Fw/4	1 pcs τμχ
Πλάτος κάτω προφίλ φύλλου Bottom sash profile width	S31600	Fw/4 -48mm	2 pcs τμχ
		Fw/4 -18mm	1 pcs τμχ
Ύψος προφίλ φύλλου Sash profile height	S30652	Fh -142mm	2 pcs τμχ
Ύψος γάντζου Hook profile height	S31609	Fh -144mm	1 pcs τμχ
		Fh -140mm	1 pcs τμχ
Ύψος γάντζου Hook profile height	S31731	Fh -144mm	1 pcs τμχ
		Fh -140mm	1 pcs τμχ
Ύψος ανάποδου γάντζου Reversed hook profile height	S31749	Fh -140mm	1 pcs τμχ
Ύψος ανάποδου γάντζου Reversed hook profile height	S31750	Fh -140mm	1 pcs τμχ
Ύψος ενίσχυσης γάντζου Reinforcement for hook profile height	S31733	Fh -160mm	3 pcs τμχ
Πρόσθετο προφίλ Additional profile	M8464	Fh -160mm	3 pcs τμχ
Ντίζα κλειδαριάς Locking rod	M9316	Fh -375mm	1 pcs τμχ
Glass cuttings Κοπές υάλωσης			
Glass unit height Ύψος υαλοπίνακα		Fh -174mm	4 pcs τμχ
Glass unit width Πλάτος υαλοπίνακα		Fw/4 -24mm	

18

2track-4sash sliding window with 2 fixed
Τετράφυλλο επάλληλο συρόμενο σε διπλό οδηγό
με 2 σταθερά

List of accessories | Λίστα εξαρτημάτων

Code Κωδικός	Accessory Εξάρτημα	Description Περιγραφή	Quantity Ποσότητα
6600165000		Heavy duty stainless steel rail Ανοξείδωτος οδηγός βαρέως τύπου	Fw/2 -46.5mm 2pcs *S31600 inox slot machined
2903065003		Glazing wedge Τακάκι τζαμιού	20 pcs/sash τμχ/φύλλο
3113160003		Straight cut connector for s31600 Σύνδεσμος σκόρρης σύνδεσης s31600	1 pair ζεύγος
3113169033(right) OR 3113169133 (left)		Upper interlocking profile end cap Άνω τάπα αγκίστρου	2 set σετ
3113160903 (right) OR 3113160913 (left)		Interlocking profile bottom end caps Ζεύγος κάτω ταπών γάντζου	2 pairs ζεύγη
3113065823 (right) AND 3113065833 (left)		Pair of end caps for interlocking profile machining Ζεύγος ταπών για τη κατεργασία στο γάντζο	2right + 1left pairs ζεύγη *sashes as shown
3113160923 (left) OR 3113160933 (right)		Set of end caps for Reversed interlock Eclipse Σετ ταπών ανάποδου γάντζου Eclipse	1 set σετ
3113160934 (right) OR 3113160924 (left)		Connector for Reversed interlock of fixed sash Σύνδεσμος ανάποδου γάντζου με σταθερό φύλλο	1 pcs τμχ
3113165003		End cap for connector Τάπα για σύνδεσμο	1 pcs τμχ
3113160010 (right) OR 3113160020 (left)		Connectors for S650 Eclipse fixed sash Τάπες σύνδεσης σταθερού φύλλου S650 Eclipse	1 set σετ
3113173303		End caps for S31733 profile Τάπες για το προφίλ S31733	3 pairs ζεύγη
3113175903		End caps for S31759 profile Τάπες για το προφίλ S31759	1 pair ζεύγος
6603160900		PVC profile for thermal break interlocking profile PVC θερμομονωτικού γάντζου	4 pcs τμχ Fh -203mm
6603175003		PVC profile for Reversed interlocking PVC ανάποδου γάντζου	2 pcs τμχ Fh -203mm
6002965000		Pair of rollers 28mm Ζεύγος ράουλων 28mm	2 pairs ζεύγη
3113160030		Wedge for S650 Eclipse fixed sash Τάκος σταθερού φύλλου S650 Eclipse	[Sash weight(kgs) / 100(kgs)] pcs τμχ (minimum 2pcs)
6603065803		End cap S30658 Τάπα ίσιας κοπής S30658	1 set σετ

18







2track-4sash sliding window with 2 fixed
Τετράφυλλο επάλληλο συρόμενο σε διπλό οδηγό
με 2 σταθερά

List of accessories | Λίστα εξαρτημάτων

Code Κωδικός	Accessory Εξάρτημα	Description Περιγραφή	Quantity Ποσότητα
6206930603		Brush weatherstripping pile triffin 6mm Βουρτσάκι triffin 6mm	4 Fw/4 Fw 4Fh
6206910603		Brush weatherstripping pile 6mm Βουρτσάκι 6mm	Fw 4Fh
6200341203		Brush weatherstripping pile with fin 12mm Βουρτσάκι μονής μεμβράνης 12mm	Fw
2003065003		Glazing gasket S650 Ελαστικό τζαμιού S650	2Fw 16Fh
2402650203		Interlocking sealing gasket Ελαστικό άγκιστρου	6 Fh
2400031400		Gasket for brush fixing Ελαστικό σταθεροποίησης βουρτσάκι	4 Fw/4
2403160003		Gasket for brush fixing Ελαστικό σταθεροποίησης βουρτσάκι	Fw
6503167003		Shock absorber for sash S650 Αμορτισέρ φύλλου S650	4 pcs τμχ
2401360113		Sliding spacer Αποστατικό κύλισης	4(Fh-100) 4(Fw/4)
3113168813		Pair of upper central seals Ζεύγος άνω κεντρικών στεγανωτικών	4 pairs ζεύγη
3113160408		Pair of end caps for S650 Eclipse double frame connection Ζεύγος ταπών σύνδεσης διπλού οδηγού S650 Eclipse	1 pair ζεύγος
6606252103		External Stopper 20 mm Εξωτερικό στοπ 20mm	2 pcs τμχ
3113167203		Stopper for S31698 cover profile for multisash typologies Στοπ για καπακι οδηγού S31698 για πολυφυλλες τυπολογίες	2 pairs - ζεύγη
61031733xx black anodized -45 natural anodized -33		Reversed interlocking handle set Σετ χειρολαβής ανάποδου γάντζου	1 set σετ
6403160800		Strike plate for S650 interlocking lock Αντίκρουσμα για κλειδαριά γάντζου S650	2 pcs τμχ
4155892611		Kit of concealed shoot bolt with lever Κιτ μονοκόμματος κρυφού σύρτη με μοχλό	1 set σετ
61031749xx black anodized -45 natural anodized -33		Reversed interlocking front lock set Σετ μπροστινού κλειδώματος ανάποδου γάντζου	1 set σετ

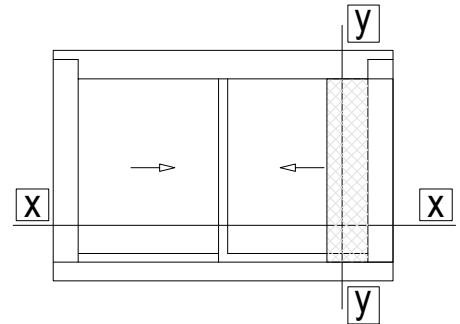
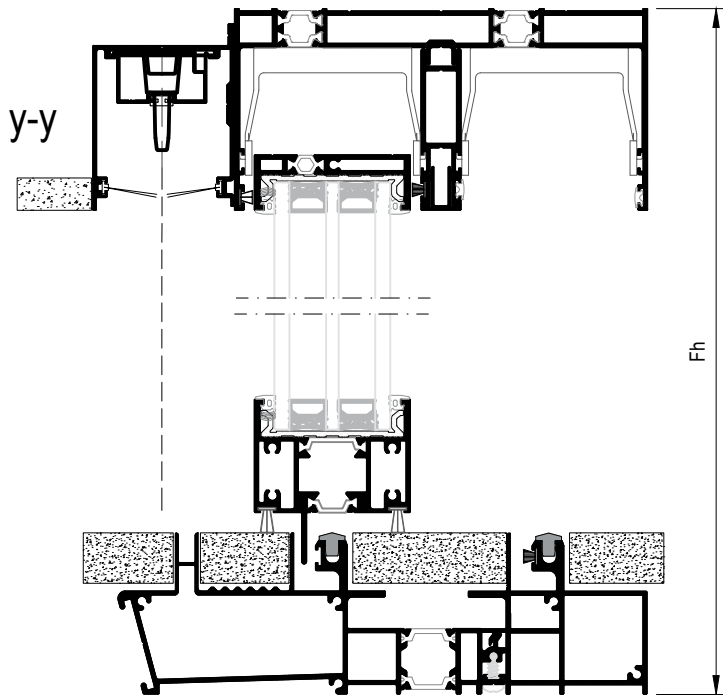
18	2track-4sash sliding window with 2 fixed Τετράφυλλο επάλληλο συρόμενο σε διπλό οδηγό με 2 σταθερά
----	---

List of accessories | Λίστα εξαρτημάτων

Code Κωδικός	Accessory Εξάρτημα	Description Περιγραφή	Quantity Ποσότητα
3113160422		EPDM foam barrier for S31604 Φραγμός από αφρώδες EPDM για S31604	3 pcs τμχ
3113160610		Foam central seal for S650 Eclipse Αφρώδες κεντρικό στεγανωτικό S650 Eclipse	6 pcs τμχ
6603160403		Central seal for S650 Eclipse Κεντρικό στεγανωτικό S650 Eclipse	3 pcs τμχ
3113160600		Foam gasket barrier for S650 Eclipse Αφρώδης φραγμός οδηγού S650 Eclipse	2 pcs τμχ
3116316304		Drainage adaptor D25/D32 Αντάπτορας απορροής Φ25 σε Φ32	[Fw/1000mm] pcs τμχ
3113168003		Sash spacers Αποστατικά κύλισης	1 set per moving sash 1 σετ ανά κινούμενο φύλλο

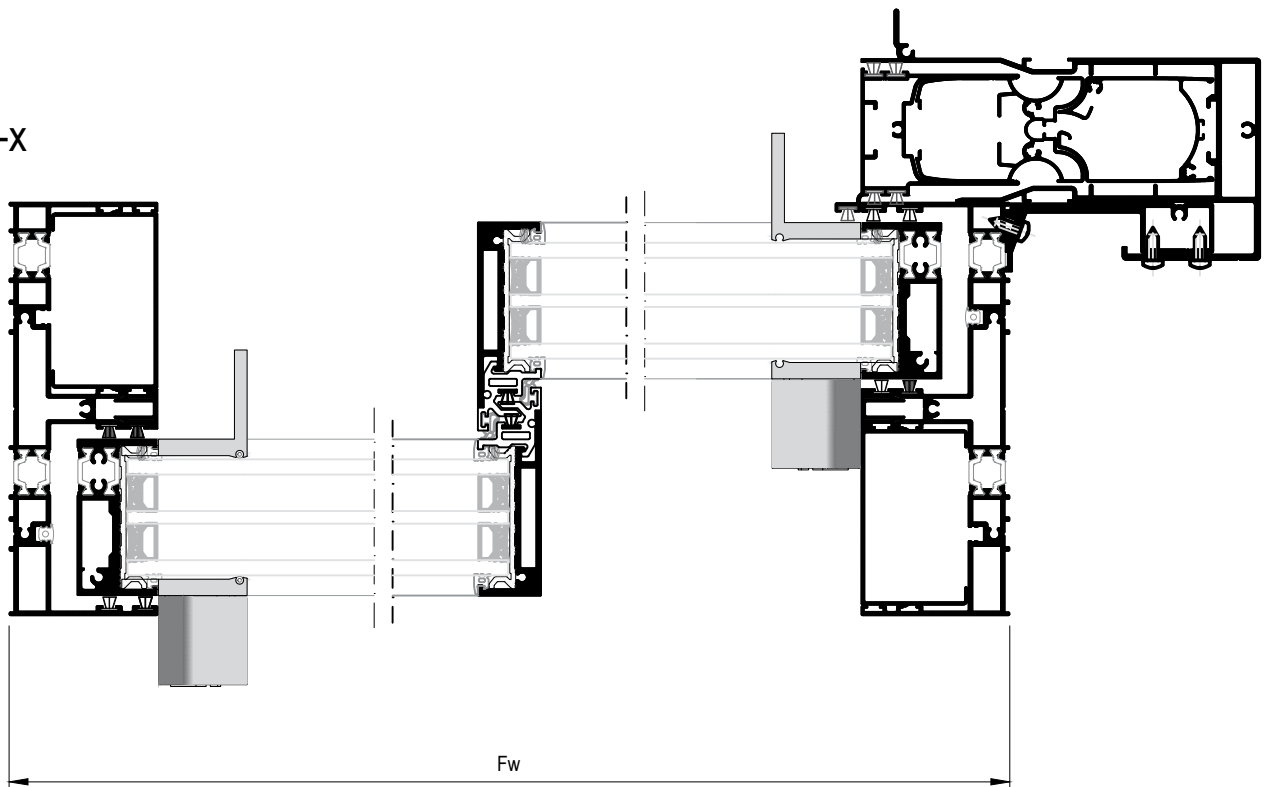
19

Two-sash sliding window with IFS
 Δίφυλλο επάλληλο συρόμενο με σήτα IFS



According to Fh, IFS kit order is placed |
 Βάσει του Fh γίνεται η παραγγελία του κιτ IFS

X-X



19

Two-sash sliding window with IFS
Δίφυλλο επάλληλο συρόμενο με σήτα IFS

Profile cuttings Κοπές προφίλ							
Description Περιγραφή	Code Κωδικός	Cutting Κοπή	Quantity Ποσότητα				
IFS Frame cuttings Κοπές κάσας IFS							
Πλάτος οδηγού Frame rail	S50082	<table border="1"> <tr> <td>Fw < 4200mm</td> <td>Fw/2 + 133mm</td> </tr> <tr> <td>Fw > 4200mm</td> <td>Fw - 1966mm</td> </tr> </table>	Fw < 4200mm	Fw/2 + 133mm	Fw > 4200mm	Fw - 1966mm	1 pcs τμχ
Fw < 4200mm	Fw/2 + 133mm						
Fw > 4200mm	Fw - 1966mm						
Προσθετο οδηγού Additional frame profile	S50143	*detail on σημείωση στο fabrication manual <table border="1"><tr><td>2000 mm</td></tr></table>	2000 mm	1 pcs τμχ			
2000 mm							
Πλάτος οδηγού Frame rail	S50079	<table border="1"><tr><td>Fw + 87 mm</td></tr></table>	Fw + 87 mm	1 pcs τμχ			
Fw + 87 mm							
Ύψος οδηγού Frame height	S50076	<table border="1"><tr><td>Fh - 147 mm</td></tr></table>	Fh - 147 mm	1 pcs τμχ			
Fh - 147 mm							

List of accessories Λίστα εξαρτημάτων			
Code Κωδικός	Accessory Εξάρτημα	Description Περιγραφή	Quantity Ποσότητα
3115010203 3115010202		Bottom end cap for left IFS Τάπα δαπέδου αριστερής σήτας IFS (right δεξιά)	1 pcs τμχ
3115007601 3115007600		Upper end cap for left IFS Άνω τάπα αριστερής σήτας IFS (right δεξιά)	1 pcs τμχ
3115008200		IFS Stopper Στόπερ σήτας	1 pcs τμχ
6605000500		IFS frame connector Σύνδεσμος οδηγού IFS	Fh/300 pcs τμχ
6605008300		IFS upper axis base Πάνω βάση άξονα IFS	1 pcs τμχ
62069106xx		Brush weatherstripping pile 6mm Βουρτσάκι απλό 6mm	4Fh
62069108xx		Brush weatherstripping pile 8mm Βουρτσάκι 8mm	Fh
7660094100		Magnetic gasket 2m Μαγνητικό ελαστικό 2m	1 bar βέργα <small>*detail on σημείωση στο fabrication manual</small>
62004819xx		Brush weatherstripping pile 20mm Βουρτσάκι 20mm	Fw

Kit IFS Kit IFS			
Κίτ αριστερής σήτας IFS S650 Eclipse IFS S650 Eclipse kit left	IFS-010502 <small>Λαβή: μαύρη ή φυσική ανοδισμένη handle: black or natural anodized</small>		Fh (max flyscreen opening 2m μέγιστο άνοιγμα σήτας 2m)
Κίτ δεξιάς σήτας IFS S650 Eclipse IFS S650 Eclipse kit right	IFS-010102 <small>Λαβή: μαύρη ή φυσική ανοδισμένη handle: black or natural anodized</small>		Fh (max flyscreen opening 2m μέγιστο άνοιγμα σήτας 2m)

GLAZINGS ΥΑΛΩΣΕΙΣ

Glazing lists provided in this catalogue have been formulated according to the 2D sections of our systems and the drawings of the individual gaskets combined with real application tests. It is however advisable that the IGU installer always applies the wedge gasket on the glazed frames in order to select the proper ALUMIL code, which in some cases might deviate slightly from the given glazing list in this catalog. Factors which might contribute to this deviation are the actual IGU width which might differ from the nominal one, profile and gasket tolerances, powder coating or anodizing treatments, IGU installation at workshop or on site, etc.

Οι λίστες υάλωσης που παρέχονται σε αυτόν τον τεχνικό κατάλογο έχουν μοντελοποιηθεί βάσει των σχεδίων των συστημάτων της ALUMIL και των αντίστοιχων σχεδίων των ελαστικών (σφηνών) σε συνδυασμό με πραγματικούς ελέγχους εφαρμογής. Παρόλα αυτά, συστήνεται ο τοποθετητής των υαλοπινάκων να ελέγχει πάντα το μέγεθος του εσωτερικού ελαστικού (σφήνα) στο πραγματικό κούφωμα, έτσι ώστε να γίνεται η σωστή επιλογή του κωδικού του ελαστικού. Είναι πιθανό, ο κωδικός που θα επιλεγεί για το πραγματικό κούφωμα να διαφέρει ελαφρώς από τον κωδικό του πίνακα υαλώσεων λόγω παραγόντων όπως, το πραγματικό πλάτος υάλωσης που μπορεί να διαφέρει από το ονομαστικό, οι ανοχές των προφίλ και των ελαστικών, η ηλεκτροστατική βαφή / ανοδίωση, η τοποθέτηση του υαλοπινάκα στο εργοστάσιο ή στο έργο, κλπ.

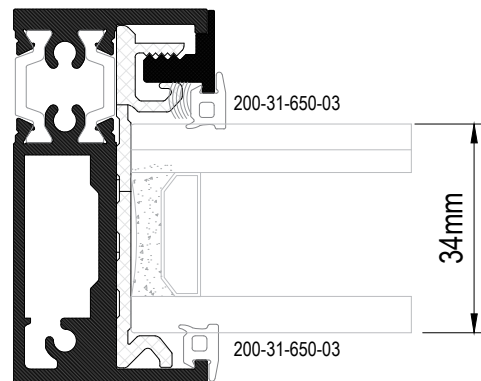
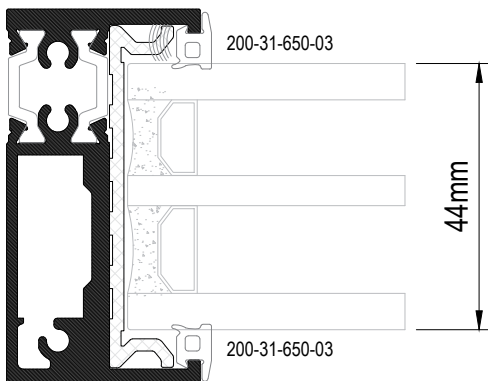
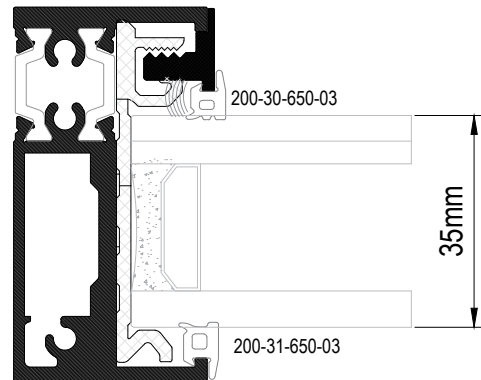
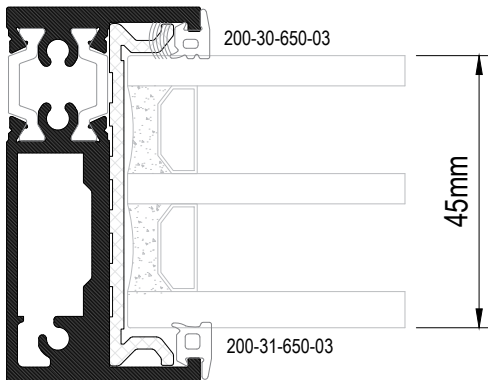
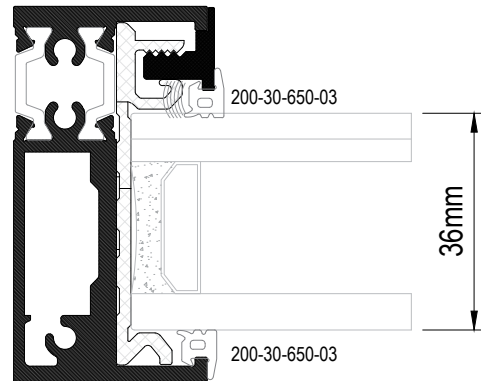
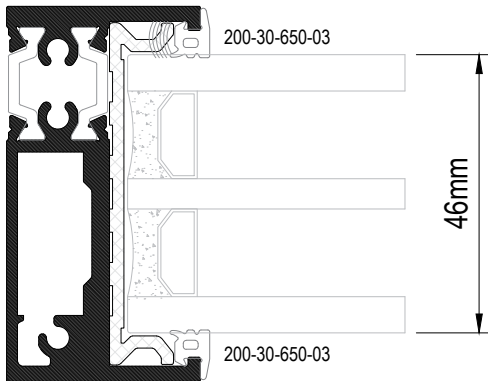
Glazing list

	GLAZING PANELS SHOULD ALWAYS :
	<ul style="list-style-type: none"> • WITH TEMPERED GLASS • EDGE POLISHED

200-30-650-03		Glazing gasket S650 Ελαστικό τζαμιού S650
200-31-650-03		Glazing gasket 5mm S650 Ελαστικό τζαμιού 5mm S650

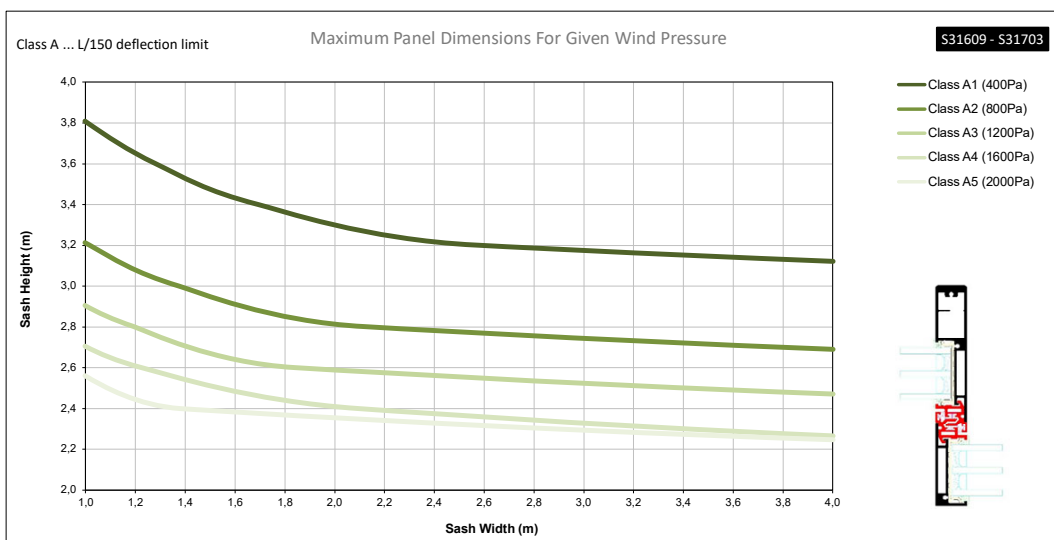
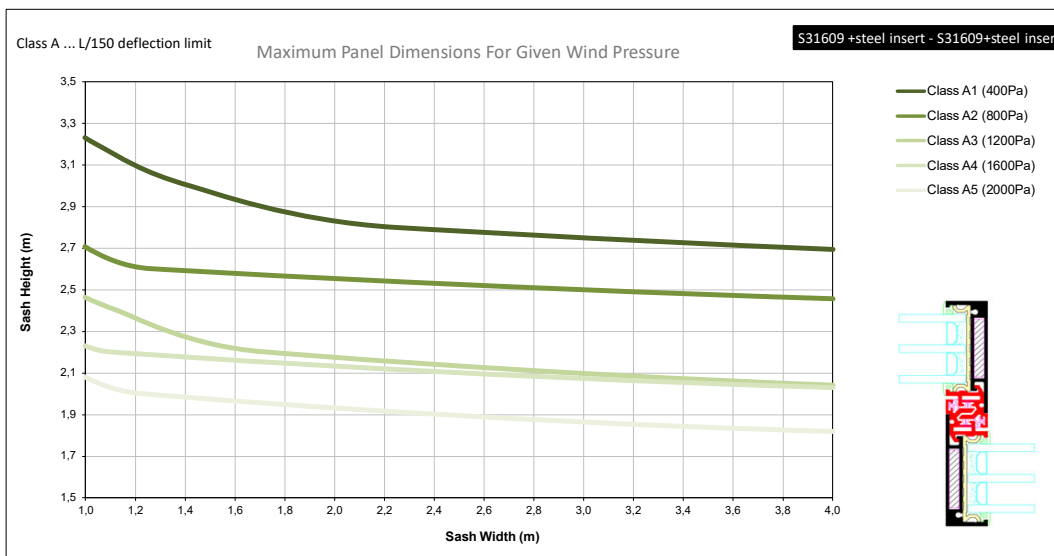
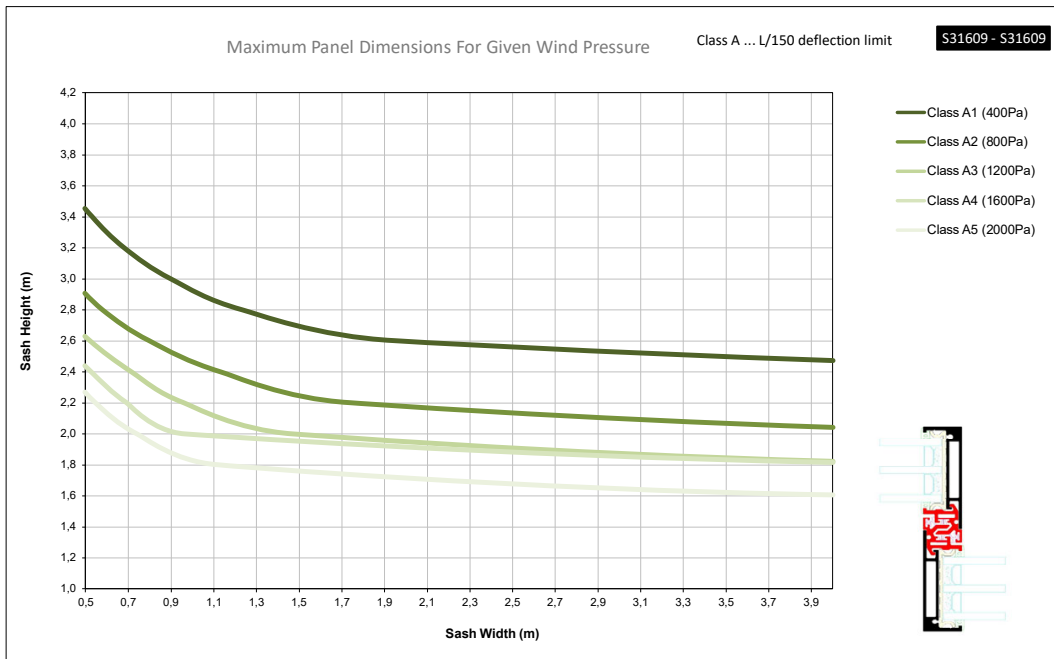
TRIPLE GLAZING

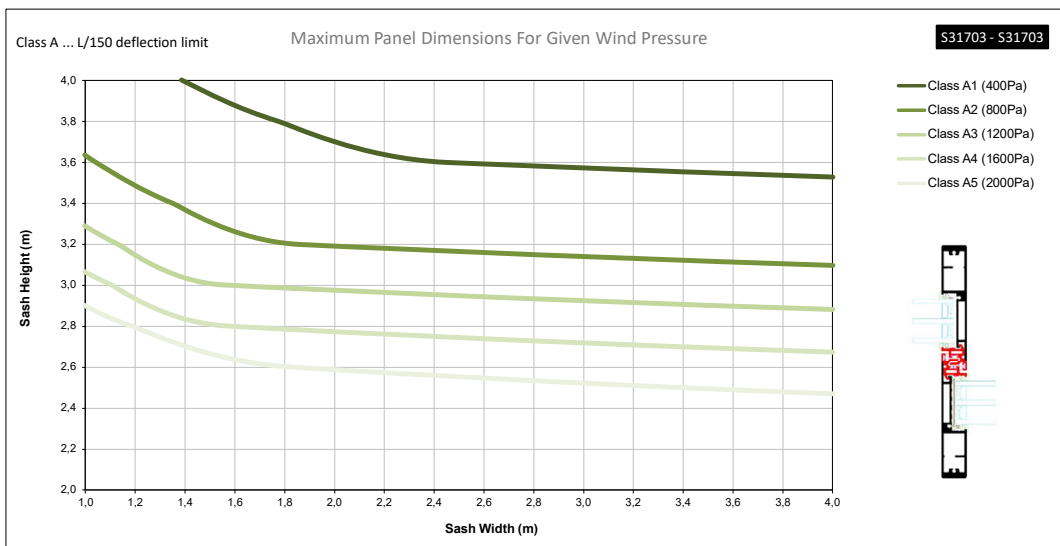
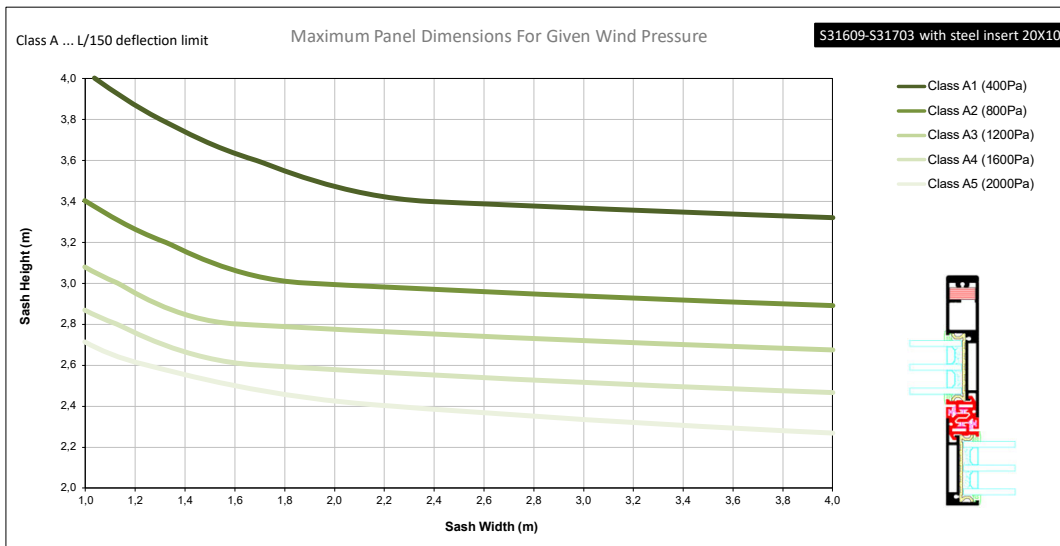
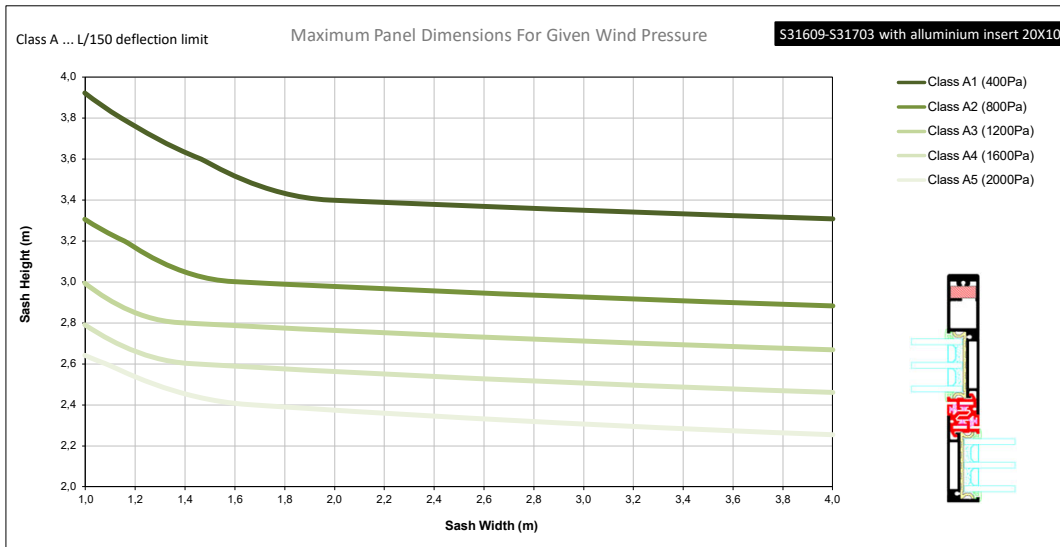
DOUBLE GLAZING

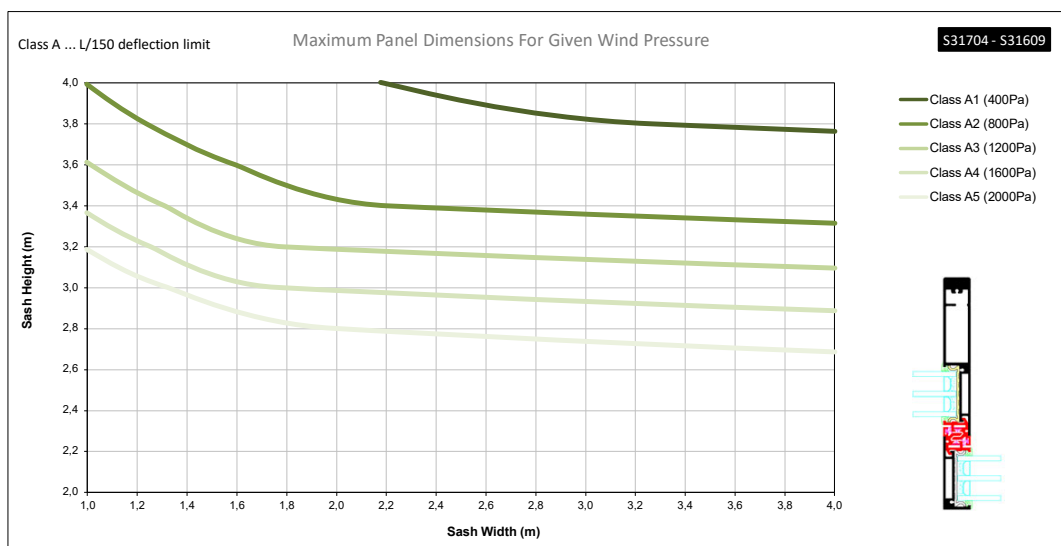
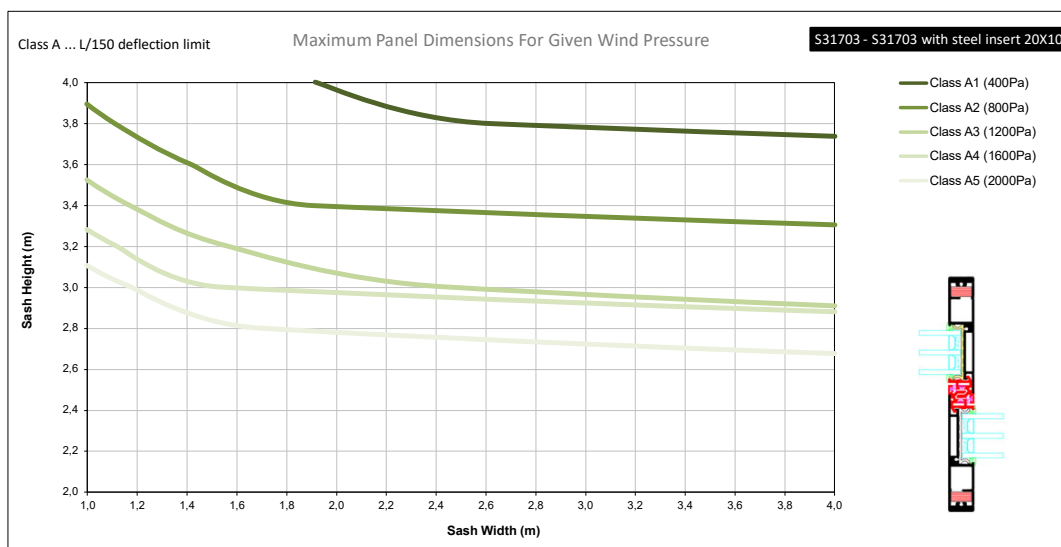
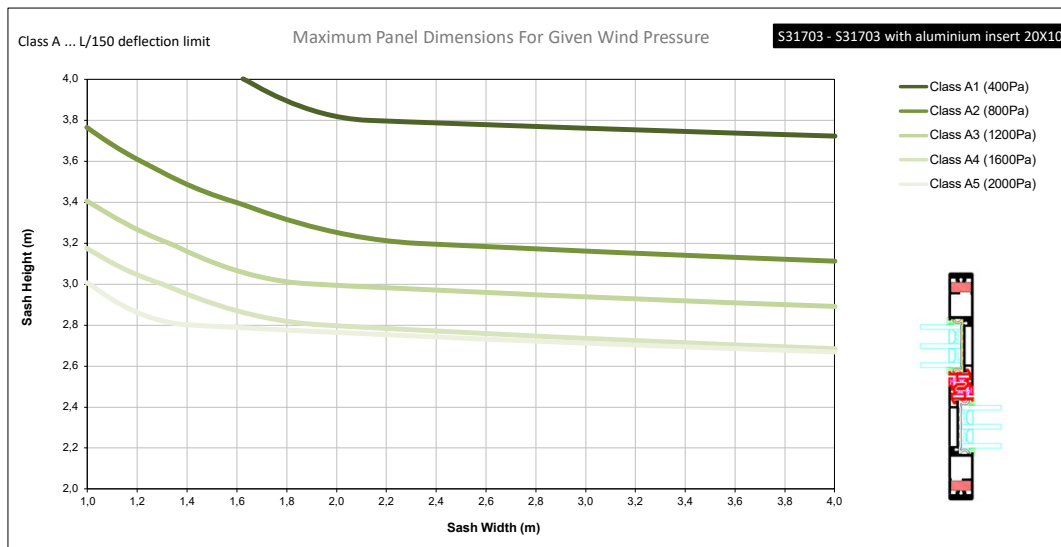


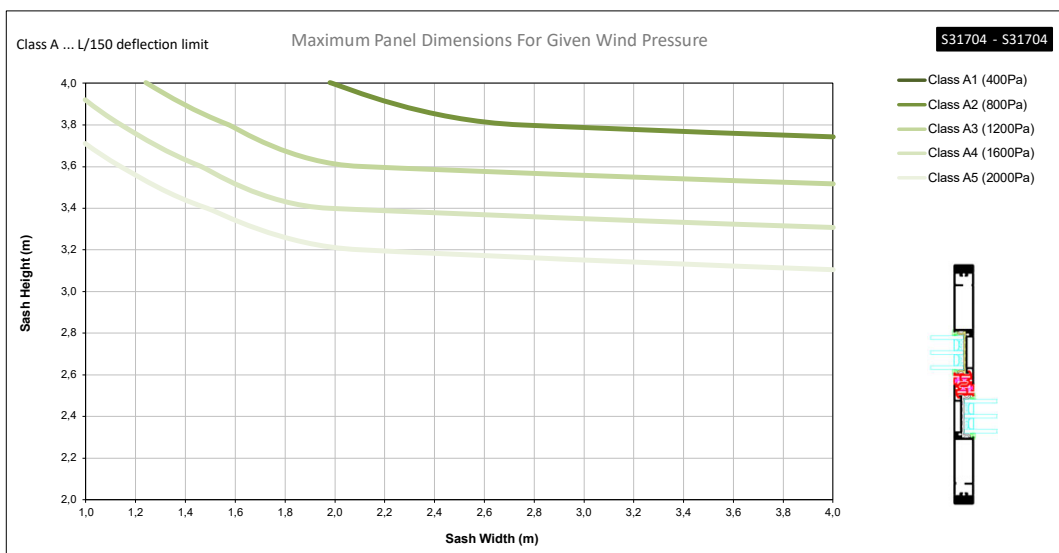
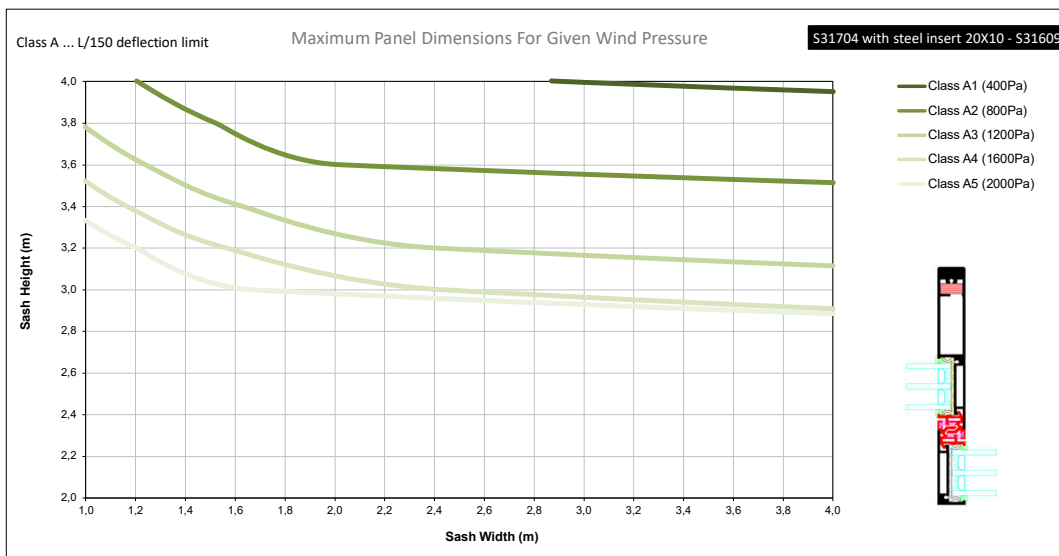
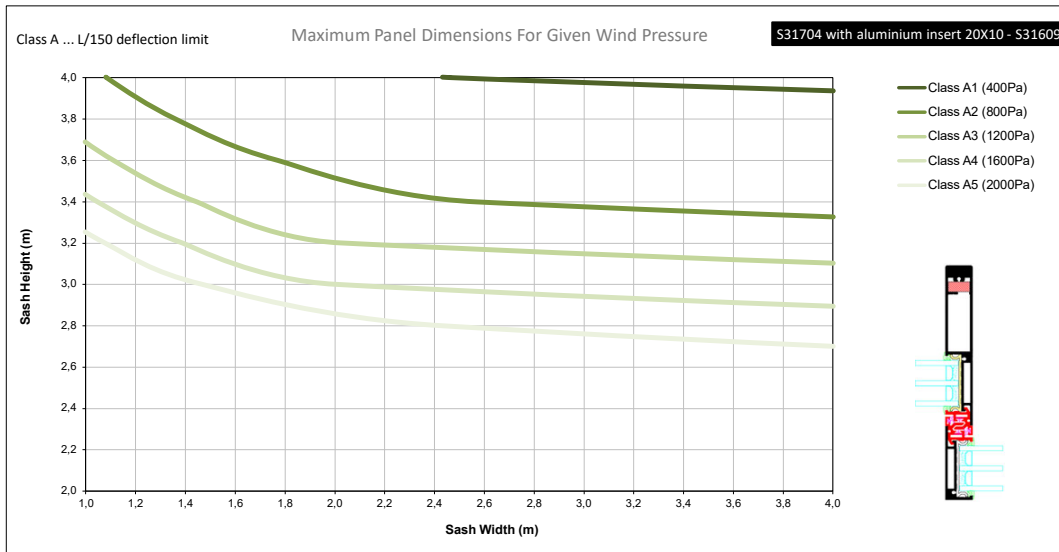
A large, abstract graphic on the left side of the page, composed of several overlapping diagonal bands in shades of yellow and orange, creating a dynamic, geometric pattern.

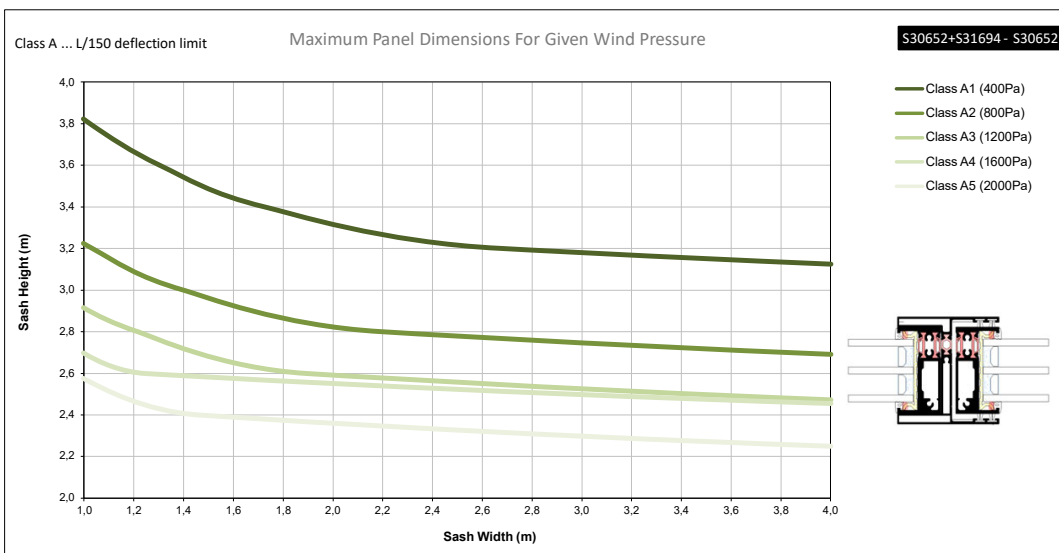
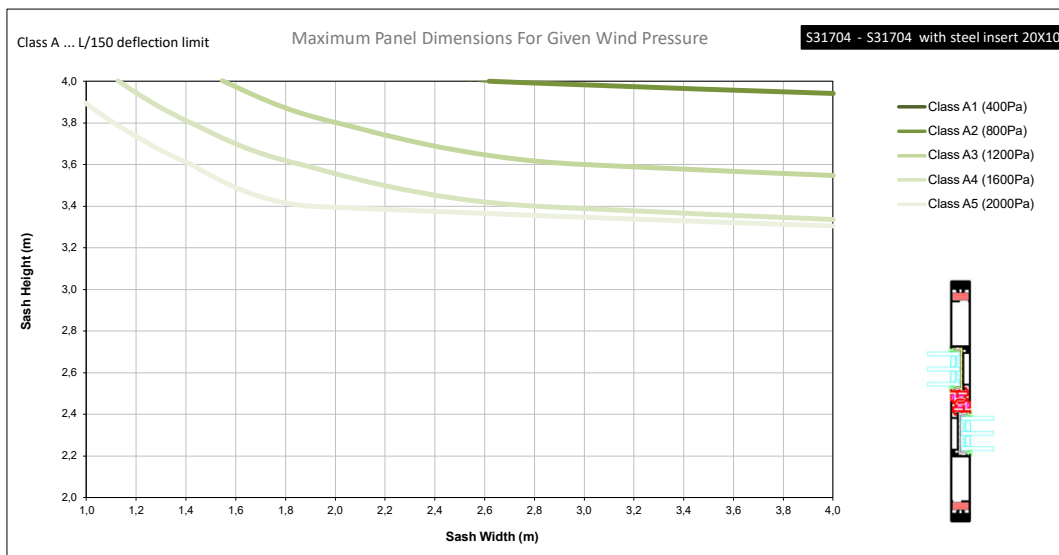
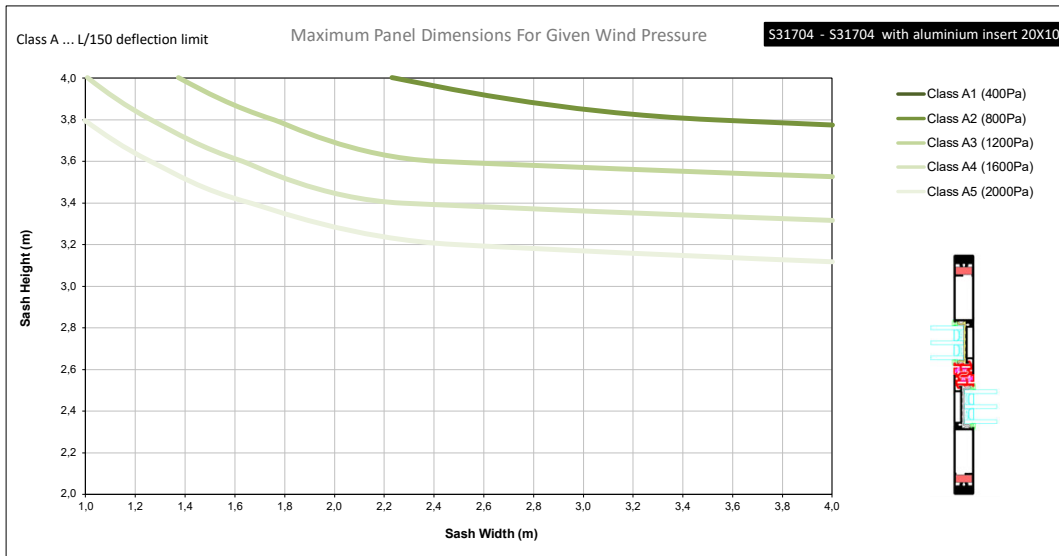
DIMENSIONAL LIMITATIONS ΠΕΡΙΟΡΙΣΜΟΙ ΔΙΑΣΤΑΣΕΩΝ

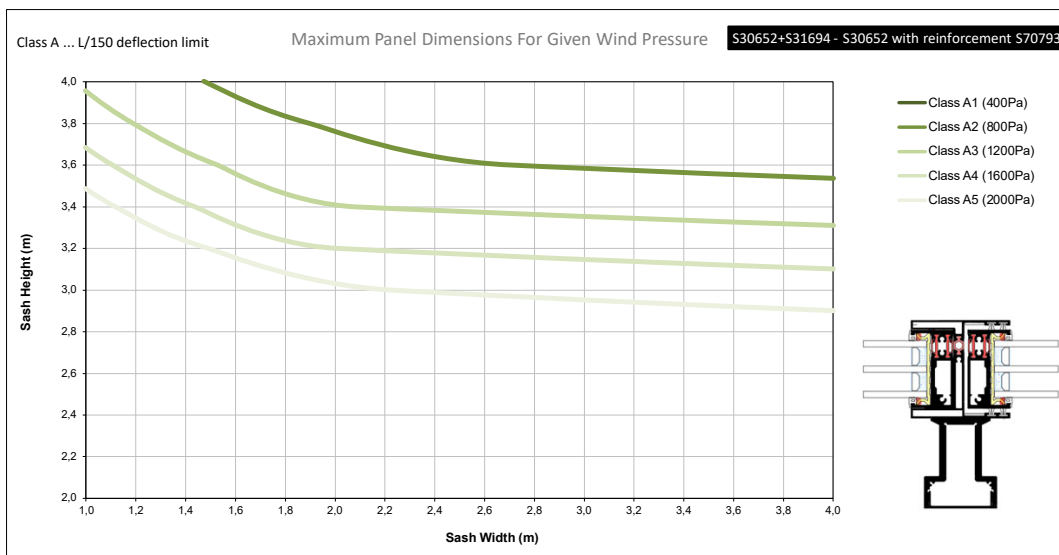
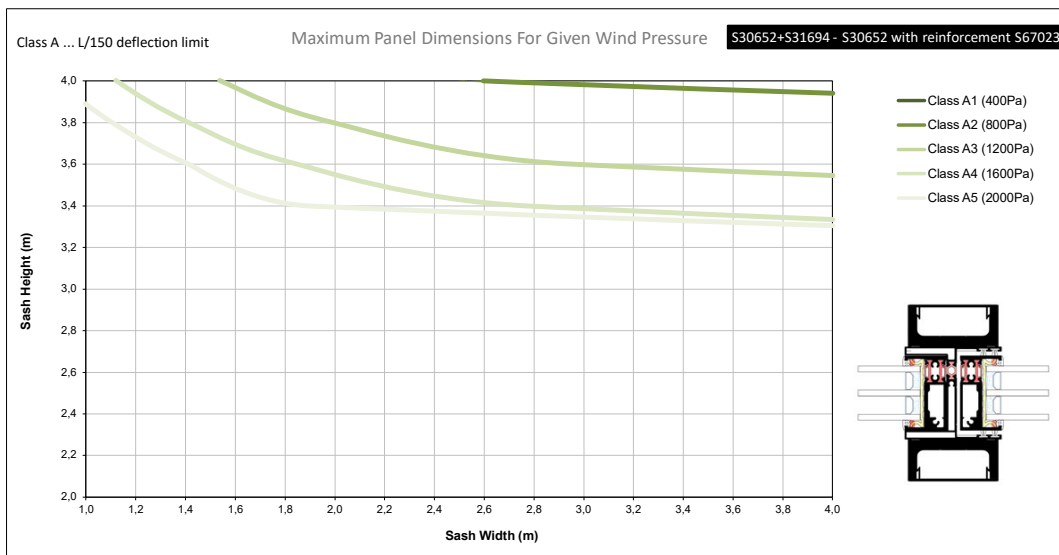
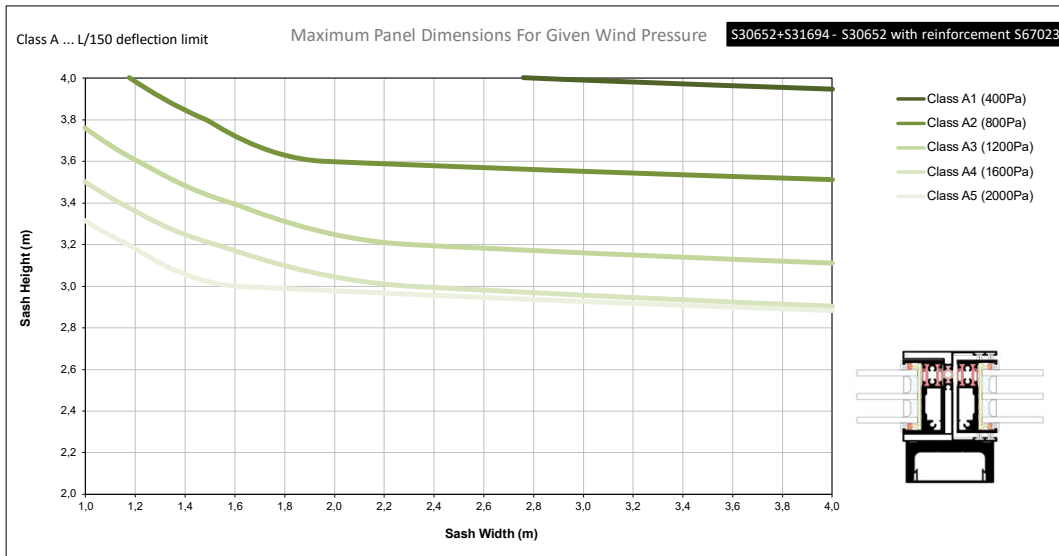


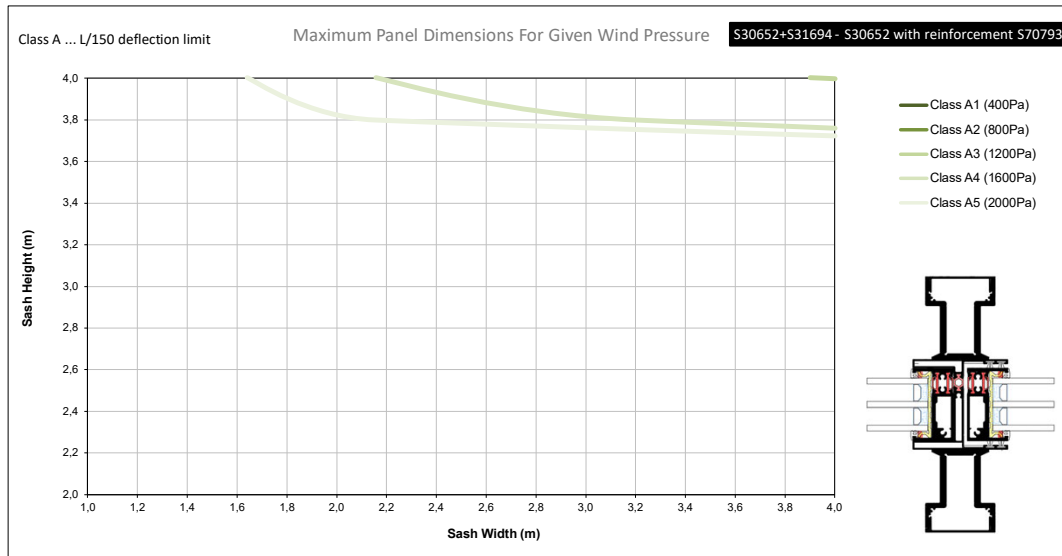












A large, abstract graphic on the left side of the page, composed of several overlapping yellow and orange geometric shapes, including triangles and rectangles, creating a dynamic, layered effect.

ACCESSORIES ΕΞΑΡΤΗΜΑΤΑ

Accessory: INT-7700939803

ONE COMPONENT FAST SETTING
ADHESIVE SILICONE BLACK 600ML FOR
CONNECTING WITH SILICONE 776

ΚΟΛΛΑ ΣΙΛΙΚΟΝΗΣ ΜΟΝΟΥ ΣΥΣΤΑΤΙΚΟΥ
ΤΑΧΕΙΑΣ ΚΟΛΛΗΣΗΣ ΜΑΥΡΗ 600ML
ΛΟΥΚΑΝΙΚΟ ΓΙΑ ΣΥΝΔΕΣΗ ΜΕ ΣΙΛΙΚΟΝΗ
776

Category: ADHESIVES AND
PCS SEALANTS

Unit:

PackSmall: 1

PackBig: 20


**Connected Profiles /
Συνεργαζόμενα Προφίλ**
Accessory: INT-7700939813

ONE COMPONENT FAST SETTING
ADHESIVE SILICONE BLACK 310ML FOR
CONNECTING WITH SILICONE 776

ΚΟΛΛΑ ΣΙΛΙΚΟΝΗΣ ΜΟΝΟΥ ΣΥΣΤΑΤΙΚΟΥ
ΤΑΧΕΙΑΣ ΚΟΛΛΗΣΗΣ ΜΑΥΡΗ 310ML
ΦΥΣΙΓΓΑ ΓΙΑ ΣΥΝΔΕΣΗ ΜΕ ΣΙΛΙΚΟΝΗ
776WB

Category: ADHESIVES AND
PCS SEALANTS

Unit:

PackSmall: 1

PackBig: 12


**Connected Profiles /
Συνεργαζόμενα Προφίλ**
Accessory: EX-1451881830

CORNER CONNECTOR FOR S650
ECLIPSE TRACK 18,8mm

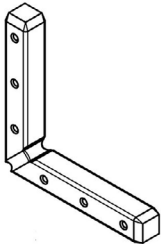
ΓΩΝΙΑΚΟΣ ΣΥΝΔΕΣΜΟΣ ΟΔΗΓΩΝ S650
ECLIPSE 18,8mm

Category: CONNECTORS

Unit: SET

PackSmall: 1

PackBig:


**Connected Profiles /
Συνεργαζόμενα Προφίλ**
S31604, S31608

Accessory: EX-1453160400

CORNER CONNECTOR FOR S31604

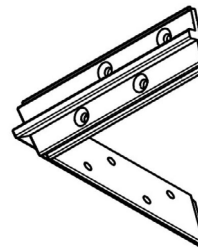
ΓΩΝΙΑΚΟΣ ΣΥΝΔΕΣΜΟΣ ΓΙΑ S31604

Category: CONNECTORS

Unit: PCS

PackSmall: 1

PackBig:


**Connected Profiles /
Συνεργαζόμενα Προφίλ**
S31604

Accessory: EX-1607081300

T CONNECTOR FOR FLYSCREEN S650 /
S700 ECLIPSE

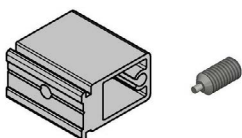
ΣΥΝΔΕΣΜΟΣ ΤΑΦ ΓΙΑ ΚΡΕΜΑΣΤΗ ΣΙΤΑ
S650 / S700 ECLIPSE

Category: CONNECTORS

Unit: PCS

PackSmall: 1

PackBig:


**Connected Profiles /
Συνεργαζόμενα Προφίλ**
S31742, S70813

Accessory: EX-3113140800

DOUBLE TRACK CONNECTOR

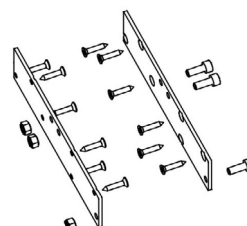
ΕΝΩΤΙΚΟ ΔΙΠΛΟΥ ΟΔΗΓΟΥ

Category: CONNECTORS

Unit: SET

PackSmall: 1

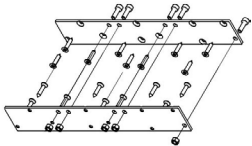
PackBig:


**Connected Profiles /
Συνεργαζόμενα Προφίλ**
S31608, S31604

Accessory: EX-3113146800
CONNECTOR FOR TRIPLE TRACK ECLIPSE
ΕΝΩΤΙΚΟ ΤΡΙΠΛΟΥ ΟΔΗΓΟΥ ECLIPSE

Category: CONNECTORS
Unit: SET
PackSmall: 1
PackBig:

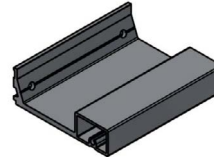
Connected Profiles /
Συνεργαζόμενα Προφίλ
S31604, S31606, S31608



Accessory: EX-6605000500
FRAME CONNECTOR FOR IFS
FLYSCREEN

ΣΥΝΔΕΣΜΟΣ ΟΔΗΓΟΥ ΣΙΤΑΣ IFS
Category: CONNECTORS
Unit: PCS
PackSmall: 1
PackBig:

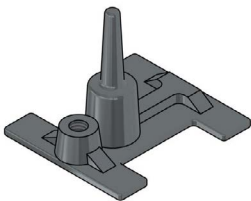
Connected Profiles /
Συνεργαζόμενα Προφίλ
S50076



Accessory: EX-6605008300
BASE HOLDING FOR IFS
ΒΑΣΗ ΣΥΓΚΡΑΤΗΣΗΣ ΚΕΛΥΦΟΥΣ IFS

Category: CONNECTORS
Unit: PCS
PackSmall: 1
PackBig:

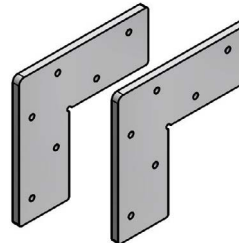
Connected Profiles /
Συνεργαζόμενα Προφίλ
S50079



Accessory: INT-1123881000
CORNER TYPOLOGY CONNECTOR PAIR
FOR S650 UPPER GUIDE 38.8mm x
5mm

ΖΕΥΓΑΡΙ ΓΩΝΙΑ ΣΥΝΔΕΣΗΣ ΓΩΝΙΑΚΟΥ
S650 ΑΝΩ ΟΔΗΓΟΥ 38.8mm x 5mm
Category: CONNECTORS
Unit: PAI
PackSmall: 1
PackBig: 30

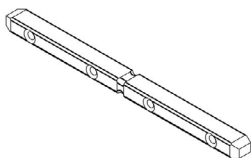
Connected Profiles /
Συνεργαζόμενα Προφίλ
S31680



Accessory: INT-6603167082
CONNECTOR FOR S650 8.2mm
ΕΝΩΤΙΚΟΣ ΣΥΝΔΕΣΜΟΣ S650 8.2mm

Category: CONNECTORS
Unit: PCS
PackSmall: 1
PackBig:

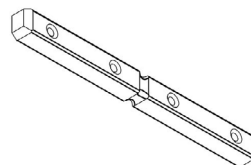
Connected Profiles /
Συνεργαζόμενα Προφίλ
S31672, S31674, S31676, S31670



Accessory: INT-6603167125
CONNECTOR FOR S650 12.5mm
ΕΝΩΤΙΚΟΣ ΣΥΝΔΕΣΜΟΣ S650 12.5mm

Category: CONNECTORS
Unit: PCS
PackSmall: 1
PackBig:

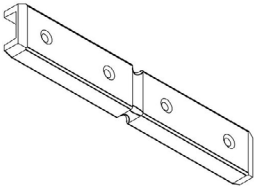
Connected Profiles /
Συνεργαζόμενα Προφίλ
S31686, S31684, S31680, S31682



Accessory: INT-6603167251
CONNECTOR FOR S650 25.1mm
ΕΝΩΤΙΚΟΣ ΣΥΝΔΕΣΜΟΣ S650 25.1mm

Connected Profiles /
Συνεργαζόμενα Προφίλ
S31676, S31674, S31672, S31670

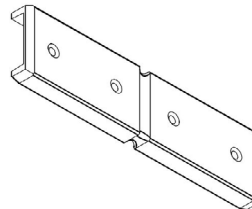
Category: CONNECTORS
Unit: PCS
PackSmall: 1
PackBig:



Accessory: INT-6603167389
CONNECTOR FOR S650 38.9mm
ΕΝΩΤΙΚΟΣ ΣΥΝΔΕΣΜΟΣ S650 38.9mm

Connected Profiles /
Συνεργαζόμενα Προφίλ
S31686, S31684, S31682, S31680

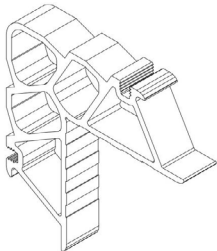
Category: CONNECTORS
Unit: PCS
PackSmall: 1
PackBig:



Accessory: EX-1132915400
CRIMP CORNER CLEAT 28,6x15,4mm
ΓΩΝΙΑ ΣΥΝΔΕΣΗΣ ΠΡΕΣΑΡΙΣΤΗ
28,6x15,4mm

Connected Profiles /
Συνεργαζόμενα Προφίλ
S70813

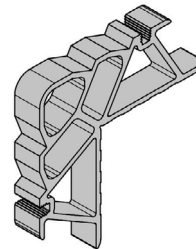
Category: CORNERS
Unit: PCS
PackSmall: 4
PackBig:



Accessory: EX-1133313200
CRIMP CORNER CLEAT 32,6x13,2mm
ΓΩΝΙΑ ΣΥΝΔΕΣΗΣ ΠΡΕΣΑΡΙΣΤΗ
32,6x13,2mm

Connected Profiles /
Συνεργαζόμενα Προφίλ
S70813

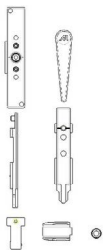
Category: CORNERS
Unit: PCS
PackSmall: 4
PackBig:



Accessory: EX-4155892611
BASIC BOX LEVER OPERATED GEAR
ALLEN ALU-JET ALUMIL
ΒΑΣΙΚΟ ΚΟΥΤΙ ΜΟΝ. ΣΥΡΤΗ ALLEN ALU-
JET ALUMIL

Connected Profiles /
Συνεργαζόμενα Προφίλ

Category: EURO GROOVE
PCS MECHANISMS
Unit:
PackSmall: 1
PackBig: 10



Accessory: EX-7201999300
ALUMINIUM BUTYL TAPE 200x0,6mm
10m
ΤΑΙΝΙΑ BUTYL ΑΛΟΥΜΙΝΙΟΥ
200x0,6mm10m

Connected Profiles /
Συνεργαζόμενα Προφίλ

Category: FACADE
MET ACCESSORIES
Unit:
PackSmall: 10
PackBig: 1



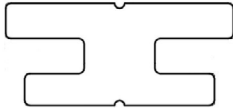
Accessory: EX-7660094000
MAGNETIC GASKET FOR INSECT SCREEN
ΛΑΣΤΙΧΟ ΜΑΓΝΗΤΗΣ ΓΙΑ ΣΙΤΑ

Category: FLYSCREEN SYSTEMS

Unit: MET

PackSmall: 200

PackBig:



**Connected Profiles /
Συνεργαζόμενα Προφίλ**
S50143

Accessory: EX-2400031201
FRAME TRACK COVERING GASKET
EPDM BLACK


ΕΛΑΣΤΙΚΟ ΚΑΛΥΨΗΣ ΟΔΗΓΩΝ
ΣΥΡΟΜΕΝΩΝ EPDM ΜΑΥΡΟ

Category: GASKETS

Unit: MET

PackSmall: 300

PackBig:



**Connected Profiles /
Συνεργαζόμενα Προφίλ**
S31676, S31674, S31672, S31670

Accessory: EX-2400033101
GASKET FOR S700-S650 CORNER
CONSTRUCTION EPDM BLACK

ΕΛΑΣΤΙΚΟ ΓΩΝΙΑΚΗΣ ΚΑΤΑΣΚΕΥΗΣ S700-
S650 EPDM ΜΑΥΡΟ

Category: GASKETS

Unit: MET

PackSmall: 200

PackBig: 0



**Connected Profiles /
Συνεργαζόμενα Προφίλ**
S31626

Accessory: EX-2401360113
RIGID THERMOPLASTIC GASKET FOR
SHUTTER RAIL 2.7mm BAR 4,5m

ΕΛΑΣΤΙΚΟ ΣΚΛΗΡΟ ΘΕΡΜΟΠΛΑΣΤΙΚΟ
ΚΑΝΑΛΙΟΥ ΡΟΛΟΥ 2,7mm ΜΠΑΡΑ 4,5m

Category: GASKETS

Unit: MET

PackSmall: 4.50

PackBig: 0



**Connected Profiles /
Συνεργαζόμενα Προφίλ**

Accessory: EX-2500622033
GASKET FOR FLY-SCREEN 6,4mm
THERMOPLASTIC BLACK

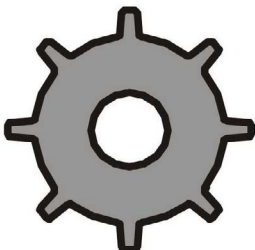
ΕΛΑΣΤΙΚΟ ΣΗΤΑΣ 6,4mm
ΘΕΡΜΟΠΛΑΣΤΙΚΟ ΜΑΥΡΟ

Category: GASKETS

Unit: MET

PackSmall: 250

PackBig:



**Connected Profiles /
Συνεργαζόμενα Προφίλ**
S70813

Accessory: INT-2003065003
GLAZING GASKET S650

ΕΛΑΣΤΙΚΟ ΤΖΑΜΙΟΥ S650

Category: GASKETS

Unit: MET

PackSmall: 400

PackBig: 0



**Connected Profiles /
Συνεργαζόμενα Προφίλ**
S31626, S31624, S31609, S31600,
S31704, S31731, S31749, S31750,
S30652, S30658, S31703

Accessory: INT-2003165003

GLAZING GASKET 5mm

ΕΛΑΣΤΙΚΟ ΤΖΑΜΙΟΥ 5mm

Category: GASKETS

Unit: MET

PackSmall: 200

PackBig:

Connected Profiles /
Συνεργαζόμενα Προφίλ

S30658, S31704, S31703, S31609,
S31626, S30652



Accessory: INT-2400031400

GASKET FOR BRUSH FIXATION EPDM
(NEW) BLACK

ΕΛΑΣΤΙΚΟ ΣΤΑΘΕΡΟΠΟΙΗΣΗΣ ΒΟΥΡΤΣΑΣ
EPDM (ΝΕΟ) ΜΑΥΡΟ

Category: GASKETS

Unit: MET

PackSmall: 400

PackBig:

Connected Profiles /
Συνεργαζόμενα Προφίλ

S31670, S31686, S31684, S31682,
S31680, S31672, S31676, S31674



Accessory: INT-2402650203

HOLLOW GASKET FOR INTERLOCKING
PROFILE

ΕΛΑΣΤΙΚΟ ΓΑΝΤΖΟΥ S650 ΜΕ ΦΟΥΣΚΑ

Category: GASKETS

Unit: MET

PackSmall: 100

PackBig:

Connected Profiles /
Συνεργαζόμενα Προφίλ

S31703, S31609



Accessory: INT-2403160003

GASKET FOR S650 ECLIPSE FIXED SASH

ΕΛΑΣΤΙΚΟ ΣΤΑΘΕΡΟΥ ΦΥΛΛΟΥ S650
ECLIPSE


Category: GASKETS

Unit: MET

PackSmall: 100

PackBig:

Connected Profiles /
Συνεργαζόμενα Προφίλ



Accessory: INT-3113160600

FOAM GASKET BARRIER FOR S650
ECLIPSE

ΑΦΡΩΔΗΣ ΦΡΑΓΜΟΣ ΟΔΗΓΟΥ S650
ECLIPSE

Category: GASKETS

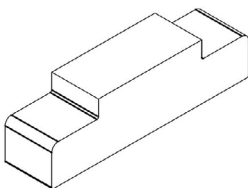
Unit: PCS

PackSmall: 1

PackBig:

Connected Profiles /
Συνεργαζόμενα Προφίλ

S31608, S31604, S31606



Accessory: INT-2903065003

SETTING BLOCK S650

TAKAKI ΤΖΑΜΙΟΥ S650

Category: GLAZING
PCS WEDGES/BRIDGES

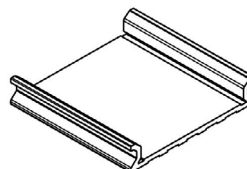
Unit:

PackSmall: 10

PackBig: 0

Connected Profiles /
Συνεργαζόμενα Προφίλ

S31750, S31749, S31731, S31600



Accessory: INT-2903170213

S650 SETTING BLOCK FOR 36mm
GLAZING FOR VERTICAL AND BOTTOM
SIDES INSTALLATION

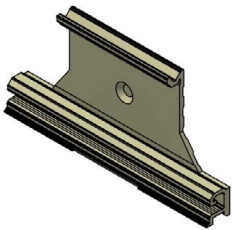
ΤΑΚΑΚΙ ΥΑΛΩΣΗΣ 36mm S650 ΓΙΑ
ΤΟΠΟΘΕΤΗΣΗ ΣΤΑ ΥΨΗ ΚΑΙ ΚΑΤΩ

Category: GLAZING
PCS WEDGES/BRIDGES

Unit:

PackSmall: 16

PackBig: 112


**Connected Profiles /
Συνεργαζόμενα Προφίλ**

S31703, S31704, S31609, S30652,
S30658, S31702

Accessory: INT-2903170223

S650 SETTING BLOCK FOR 36mm
GLAZING FOR TOP SIDE INSTALLATION

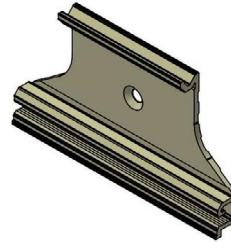
ΤΑΚΑΚΙ ΥΑΛΩΣΗΣ 36mm S650 ΓΙΑ
ΤΟΠΟΘΕΤΗΣΗ ΠΑΝΩ

Category: GLAZING
PCS WEDGES/BRIDGES

Unit:

PackSmall: 10

PackBig: 10


**Connected Profiles /
Συνεργαζόμενα Προφίλ**

S31609, S31704, S31703, S31702,
S30652, S30658

Accessory: EX-6100070133

FLYSCREEN HANDLE WITH ADHESIVE
TAPE NATURAL ANODISED 101020

ΧΕΙΡΟΛΑΒΗ ΣΗΤΑΣ ΜΕ ΑΥΤΟΚΟΛΛΗΤΗ
ΤΑΙΝΙΑ ΦΥΣΙΚΗ ΑΝΟΔΙΩΣΗ 101020

Category: HANDLES-CREMONES

Unit: PCS

PackSmall: 1

PackBig: 150


**Connected Profiles /
Συνεργαζόμενα Προφίλ**

S70814, S70813

Accessory: EX-6100070145

FLYSCREEN HANDLE WITH ADHESIVE
TAPE BLACK ANODISED 103520


ΧΕΙΡΟΛΑΒΗ ΣΗΤΑΣ ΜΕ ΑΥΤΟΚΟΛΛΗΤΗ
ΤΑΙΝΙΑ ΜΑΥΡΗ ΑΝΟΔΙΩΣΗ 103520

Category: HANDLES-CREMONES

Unit: PCS

PackSmall: 1

PackBig: 150


**Connected Profiles /
Συνεργαζόμενα Προφίλ**

S70814, S70813

Accessory: EX-6106510000

SEPARATE ROD 1m FOR S650 HANDLES
WITH LOCKING KIT

ΞΕΧΩΡΙΣΤΗ ΝΤΙΖΑ 1m ΓΙΑ ΛΑΒΗ ΜΕ ΚΙΤ
ΚΛΕΙΔΩΜΑΤΟΣ S650

Category: HANDLES-CREMONES

Unit: PCS

PackSmall: 1

PackBig: 0


**Connected Profiles /
Συνεργαζόμενα Προφίλ**
Accessory: INT-6100650033

PAIR OF HANDLES FOR S650 WITHOUT
LOCK NATURAL ANODISING

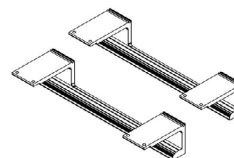
ΖΕΥΓΟΣ ΧΕΙΡΟΛΑΒΩΝ S650 ΧΩΡΙΣ
ΚΛΕΙΔΑΡΙΑ ΦΥΣΙΚΗ ΑΝΟΔΙΩΣΗ

Category: HANDLES-CREMONES

Unit: PAI

PackSmall: 1

PackBig:


**Connected Profiles /
Συνεργαζόμενα Προφίλ**

Accessory: INT-6100650045

PAIR OF HANDLES FOR S650 WITHOUT LOCK BLACK ANODISING

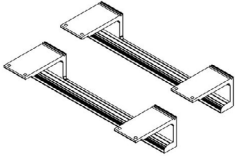
ΖΕΥΓΟΣ ΧΕΙΡΟΛΑΒΩΝ S650 ΧΩΡΙΣ ΚΛΕΙΔΑΡΙΑ ΜΑΥΡΗ ΑΝΟΔΙΩΣΗ

Category: HANDLES-CREMONES

Unit: PAI

PackSmall: 1

PackBig:



Connected Profiles /
Συνεργαζόμενα Προφίλ

Accessory: INT-6103170233

S31702 MACHINED GLAZING BEAD FOR S650 HANDLE NATURAL ANODISED

ΠΗΧΑΚΙ ΚΑΤΕΡΓΑΣΜΕΝΟ ΓΙΑ ΧΕΙΡΟΛΑΒΗ S650 ΦΥΣΙΚΗ ΑΝΟΔΙΩΣΗ

Category: HANDLES-CREMONES

Unit: PCS

PackSmall: 1

PackBig:



Connected Profiles /
Συνεργαζόμενα Προφίλ

Accessory: INT-6103170245

S31702 MACHINED GLAZING BEAD FOR S650 HANDLE ANODISED BLACK

ΠΗΧΑΚΙ ΚΑΤΕΡΓΑΣΜΕΝΟ ΓΙΑ ΧΕΙΡΟΛΑΒΗ S650 ΜΑΥΡΗ ΑΝΟΔΙΩΣΗ

Category: HANDLES-CREMONES

Unit: PCS

PackSmall: 1

PackBig:



Connected Profiles /
Συνεργαζόμενα Προφίλ

Accessory: INT-6103171633

MACHINED GLAZING BEAD FOR S650 MINIMAL HANDLE NATURAL ANODISED

ΠΗΧΑΚΙ ΚΑΤΕΡΓΑΣΜΕΝΟ ΓΙΑ MINIMAL ΧΕΙΡΟΛΑΒΗ S650 ΦΥΣΙΚΗ ΑΝΟΔΙΩΣΗ

Category: HANDLES-CREMONES

Unit: PCS

PackSmall: 1

PackBig:



Connected Profiles /
Συνεργαζόμενα Προφίλ

Accessory: INT-6103171645

MACHINED GLAZING BEAD FOR S650 MINIMAL HANDLE BLACK ANODISED

ΠΗΧΑΚΙ ΚΑΤΕΡΓΑΣΜΕΝΟ ΓΙΑ MINIMAL ΧΕΙΡΟΛΑΒΗ S650 ΜΑΥΡΗ ΑΝΟΔΙΩΣΗ

Category: HANDLES-CREMONES

Unit: PCS

PackSmall: 1

PackBig:



Connected Profiles /
Συνεργαζόμενα Προφίλ

Accessory: INT-6103173333

INVERTED INTERLOCKING HANDLE SET FOR S650 NATURAL ANOD 101020

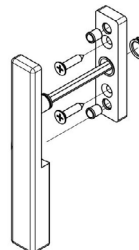
ΣΕΤ ΧΕΙΡΟΛΑΒΗΣ ΑΝΑΠΟΔΟΥ ΓΑΝΤΖΟΥ S650 ΦΥΣΙΚΗ ΑΝΟΔΙΩΣΗ 101020

Category: HANDLES-CREMONES

Unit: SET

PackSmall: 1

PackBig:



Connected Profiles /
Συνεργαζόμενα Προφίλ

Accessory: INT-6103173345

INVERTED INTERLOCKING HANDLE SET
FOR S650 BLACK ANOD 103520

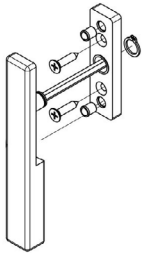
ΣΕΤ ΧΕΙΡΟΛΑΒΗΣ ΑΝΑΠΟΔΟΥ ΓΑΝΤΖΟΥ
S650 ΜΑΥΡΗ ΑΝΟΔΙΩΣΗ 103520

Category: HANDLES-CREMONES

Unit: SET

PackSmall: 1

PackBig:



**Connected Profiles /
Συνεργαζόμενα Προφίλ**

Accessory: INT-6103174933

SET FRONT LATCH S650 NATURAL
ANODISED

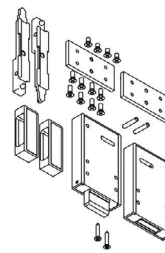
ΣΕΤ ΚΛΕΙΔΩΜΑ ΜΠΡΟΣΤΑ S650 ΦΥΣΙΚΗ
ΑΝΟΔΙΩΣΗ

Category: HANDLES-CREMONES

Unit: SET

PackSmall: 1

PackBig:



**Connected Profiles /
Συνεργαζόμενα Προφίλ**

Accessory: INT-6103174945

SET FRONT LATCH S650 BLACK
ANODISED

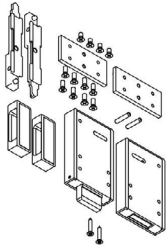
ΣΕΤ ΚΛΕΙΔΩΜΑ ΜΠΡΟΣΤΑ S650 ΜΑΥΡΗ
ΑΝΟΔΙΩΣΗ

Category: HANDLES-CREMONES

Unit: SET

PackSmall: 1

PackBig:



**Connected Profiles /
Συνεργαζόμενα Προφίλ**

Accessory: INT-6106510133

S650 HANDLES & LOCKING KIT 3m
RIGHT(SLIDING LEFT) NATURAL
ANODISED

ΛΑΒΕΣ & ΚΙΤ ΚΛΕΙΔΩΜΑΤΟΣ 3m S650
ΔΕΞΙ(ΑΡΙΣΤΕΡΑ ΣΥΡΟΜ.) ΦΥΣΙΚΗ
ΑΝΟΔΙΩΣΗ

Category: HANDLES-CREMONES

Unit: SET

PackSmall: 1

PackBig: 0



**Connected Profiles /
Συνεργαζόμενα Προφίλ**

Accessory: INT-6106510145

S650 HANDLES & LOCKING KIT 3m
RIGHT(SLIDING LEFT) BLACK ANODISED

ΛΑΒΕΣ & ΚΙΤ ΚΛΕΙΔΩΜΑΤΟΣ 3m S650
ΔΕΞΙ(ΑΡΙΣΤΕΡΑ ΣΥΡΟΜ.) ΜΑΥΡΗ
ΑΝΟΔΙΩΣΗ

Category: HANDLES-CREMONES

Unit: SET

PackSmall: 1

PackBig: 0



**Connected Profiles /
Συνεργαζόμενα Προφίλ**

Accessory: INT-6106510233

S650 HANDLES & LOCKING KIT 3m LEFT
(SLIDING RIGHT) NATURAL ANODISED

ΛΑΒΕΣ & ΚΙΤ ΚΛΕΙΔΩΜΑΤΟΣ 3m S650
ΑΡΙΣΤΕΡΟ(ΔΕΞΙΑ ΣΥΡΟΜ.) ΦΥΣΙΚΗ
ΑΝΟΔΙΩΣΗ

Category: HANDLES-CREMONES

Unit: SET

PackSmall: 1

PackBig: 0



**Connected Profiles /
Συνεργαζόμενα Προφίλ**

Accessory: INT-6106510245
S650 HANDLES LOCKING KIT 3m LEFT (SLIDING RIGHT) BLACK ANODISED

ΛΑΒΕΣ & ΚΙΤ ΚΛΕΙΔΩΜΑΤΟΣ 3m S650 ΑΡΙΣΤΕΡΟ(ΔΕΞΙΑ ΣΥΡΟΜ.) ΜΑΥΡΗ ΑΝΟΔΙΩΣΗ

Category: HANDLES-CREMONES

Unit: SET

PackSmall: 1

PackBig: 0



Connected Profiles /
Συνεργαζόμενα Προφίλ

Accessory: INT-6106511133
S650 HANDLES LOCK. KIT 3m RIGHT (SLIDING LEFT) NATURAL ANOD

ΛΑΒΕΣ ΚΙΤ ΚΛΕΙΔΩΜ. 3m S650 ΔΕΞΙ (ΑΡΙΣΤΕΡΑ ΣΥΡΟΜ.) ΦΥΣΙΚΗ ΑΝΟΔ

Category: HANDLES-CREMONES

Unit: SET

PackSmall: 1

PackBig: 0



Connected Profiles /
Συνεργαζόμενα Προφίλ

Accessory: INT-6106511233
HANDLES LOCKING KIT 3m LEFT S650 (SLIDING RIGHT) NATURAL ANODISED

ΛΑΒΕΣ ΚΙΤ ΚΛΕΙΔΩΜΑΤΟΣ 3m ΑΡΙΣΤΕΡΟ S650 (ΔΕΞΙΑ ΣΥΡΟΜ.) ΦΥΣΙΚΗ ΑΝΟΔΙΩΣΗ

Category: HANDLES-CREMONES

Unit: SET

PackSmall: 1

PackBig: 0



Connected Profiles /
Συνεργαζόμενα Προφίλ

Accessory: INT-6106520145
S650 MINIMAL HANDLES LOCKING KIT 3m RIGHT(SLIDING LEFT) BLACK ANODISED


ΛΑΒΕΣ MINIMAL & ΚΙΤ ΚΛΕΙΔΩΜ. 3m S650 ΔΕΞΙ(ΑΡΙΣΤΕΡΑ ΣΥΡΟΜ.) ΜΑΥΡΗ ΑΝΟΔΙΩΣΗ

Category: HANDLES-CREMONES

Unit: SET

PackSmall: 1

PackBig:



Connected Profiles /
Συνεργαζόμενα Προφίλ

Accessory: INT-6106520233
S650 MINIMAL HANDLES LOCKING KIT LEFT 3m (SLIDING RIGHT) NAT. ANODISED


ΛΑΒΕΣ MINIMAL & ΚΙΤ ΚΛΕΙΔΩΜ. 3m S650 ΑΡΙΣΤΕΡΟ(ΔΕΞΙΑ ΣΥΡΟΜ.) ΦΥΣΙΚΗ ΑΝΟΔΙΩΣΗ

Category: HANDLES-CREMONES

Unit: SET

PackSmall: 1

PackBig:



Connected Profiles /
Συνεργαζόμενα Προφίλ

Accessory: INT-6106520245
S650 MINIMAL HANDLES LOCKING KIT 3m LEFT(SLIDING RIGHT) BLACK ANODISED

ΛΑΒΕΣ MINIMAL & ΚΙΤ ΚΛΕΙΔΩΜ. 3m S650 ΑΡΙΣΤΕΡΟ(ΔΕΞΙΑ ΣΥΡΟΜ.) ΜΑΥΡΗ ΑΝΟΔΙΩΣΗ

Category: HANDLES-CREMONES

Unit: SET

PackSmall: 1

PackBig:



Connected Profiles /
Συνεργαζόμενα Προφίλ

Accessory: INT-6106520333

PAIR OF MINIMAL HANDLES FOR S650 WITHOUT LOCK NATURAL ANODISING 101020

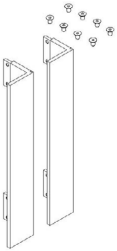
ΖΕΥΓΟΣ MINIMAL ΧΕΙΡΟΛΑΒΩΝ S650 ΧΩΡΙΣ ΚΛΕΙΔΑΡΙΑ ΦΥΣΙΚΗ ΑΝΟΔΙΩΣΗ 101020

Category: HANDLES-CREMONES

Unit: PAI

PackSmall: 1

PackBig:


**Connected Profiles /
Συνεργαζόμενα Προφίλ**
Accessory: INT-6106520345

PAIR OF MINIMAL HANDLES FOR S650 WITHOUT LOCK BLACK ANODISING 103520

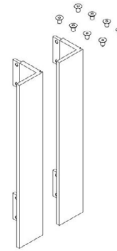
ΖΕΥΓΟΣ MINIMAL ΧΕΙΡΟΛΑΒΩΝ S650 ΧΩΡΙΣ ΚΛΕΙΔΑΡΙΑ ΜΑΥΡΗ ΑΝΟΔΙΩΣΗ 103520

Category: HANDLES-CREMONES

Unit: PAI

PackSmall: 1

PackBig:


**Connected Profiles /
Συνεργαζόμενα Προφίλ**
Accessory: INT-6106521145

S650 MINIMAL HANDLES AND LOCKING KIT 3m RIGHT(SLIDING LEFT) BLACK ANODISED

ΛΑΒΕΣ MINIMAL & ΚΙΤ ΚΛΕΙΔΩΜ. 3m S650 ΔΕΞΙ(ΑΡΙΣΤΕΡΑ ΣΥΡΟΜ.) ΜΑΥΡΗ ΑΝΟΔΙΩΣΗ

Category: HANDLES-CREMONES

Unit: SET

PackSmall: 1

PackBig:


**Connected Profiles /
Συνεργαζόμενα Προφίλ**
Accessory: INT-6106521272

S650 MINIMAL HANDLES LOCKING KIT 3m LEFT(SLIDING RIGHT) 7022 MATT

ΛΑΒΕΣ MINIMAL ΚΙΤ ΚΛΕΙΔΩΜ.3m S650 ΑΡΙΣΤΕΡΟ(ΔΕΞΙΑ ΣΥΡΟΜ.) 7022 MATT

Category: HANDLES-CREMONES

Unit: SET

PackSmall: 1

PackBig:


**Connected Profiles /
Συνεργαζόμενα Προφίλ**
Accessory: INT-6306501110

KEEPER POSITIONING JIGGLE S650

ΟΔΗΓΟΣ ΤΟΠΟΘΕΤΗΣΗΣ ΑΝΤΙΚΡΥΣΜΑΤΟΣ S650

Category: HANDLES-CREMONES

Unit: PCS

PackSmall: 1

PackBig:


**Connected Profiles /
Συνεργαζόμενα Προφίλ**
Accessory: INT-6403162400

LOCKING SET FOR S650 MINIMAL CORNER

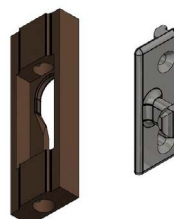
ΣΕΤ ΜΠΡΟΣΤΙΝΟΥ ΚΛΕΙΔΩΜΑΤΟΣ MINIMAL ΓΩΝΙΑΚΟΥ S650

Category: HANDLES-CREMONES

Unit: SET

PackSmall: 1

PackBig:


**Connected Profiles /
Συνεργαζόμενα Προφίλ**

S31624

Accessory: INT-6403169400
LOCKING SET FOR S650 WITH MEETING
STILE

Connected Profiles /
Συνεργαζόμενα Προφίλ
S31694

ΣΕΤ ΜΠΡΟΣΤΙΝΟΥ ΚΛΕΙΔΩΜΑΤΟΣ
ΦΙΑΛΤΟΥ S650

Category: HANDLES-CREMONES

Unit: SET

PackSmall: 1

PackBig:



Accessory: INT-6406500500
SET OF STRIKING PLATE FOR S650
CORNER

Connected Profiles /
Συνεργαζόμενα Προφίλ


ΣΕΤ ΓΩΝΙΑΚΟΥ ΑΝΤΙΚΡΥΣΜΑΤΟΣ S650

Category: HANDLES-CREMONES

Unit: SET

PackSmall: 1

PackBig:



Accessory: EX-7703060800
CORD JOINT D15

Connected Profiles /
Συνεργαζόμενα Προφίλ

ΚΟΡΔΟΝΙ ΑΡΜΟΥ Φ15

Category: INSULATION
MET MATERIALS

Unit:

PackSmall: 250

PackBig:



Accessory: INT-7576506970
NARROW KEY FOR S650 CORNER
TYPOLOGY

Connected Profiles /
Συνεργαζόμενα Προφίλ

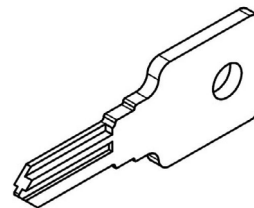
ΣΤΕΝΟ ΚΛΕΙΔΙ ΓΙΑ ΓΩΝΙΑΚΟ S650

Category: LOCKS FOR OPENING
SYSTEMS -
PCS CYLINDERS -PANIC
BARS

Unit:

PackSmall: 1

PackBig:



Accessory: EX-6306501120
WASHER FOR S650 LOCK MACHINING
D20

Connected Profiles /
Συνεργαζόμενα Προφίλ
S30652

ΡΟΔΕΛΑ ΚΑΤΕΡΓΑΣΙΑΣ ΚΛΕΙΔΩΜΑΤΟΣ
Φ20

Category: LOCKS FOR SLIDING
PCS SYSTEMS - FLUSH
HANDLES

Unit:

PackSmall: 10

PackBig: 1000



Accessory: EX-6403160800
STRIKE PLATE FOR S650 INTERLOCKING
LOCK

Connected Profiles /
Συνεργαζόμενα Προφίλ

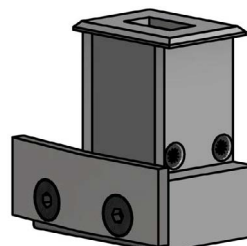
ΑΝΤΙΚΡΥΣΜΑ ΓΙΑ ΚΛΕΙΔΑΡΙΑ ΓΑΝΤΖΟΥ
S650

Category: LOCKS FOR SLIDING
SET SYSTEMS - FLUSH
HANDLES

Unit:

PackSmall: 1

PackBig: 100



Accessory: EX-6406502000
ADJUSTABLE MUSHROOM-SHAPED PIN FOR S650

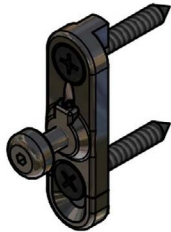
ΡΥΘΜΙΖΟΜΕΝΟ ΑΝΤΙΚΡΥΣΜΑ S650

Category: LOCKS FOR SLIDING SYSTEMS - FLUSH HANDLES
PCS

Unit:

PackSmall: 1

PackBig:



Connected Profiles /
Συνεργαζόμενα Προφίλ

Accessory: INT-0101651400
PLATE HANDLE FOR CORNER TYPOL S650

ΠΛΑΚΑ ΧΕΙΡΟΛΑΒΗΣ ΓΙΑ ΓΩΝΙΑΚΗ S650 ΤΥΠΟΛ.

Category: LOCKS FOR SLIDING SYSTEMS - FLUSH HANDLES
PCS

Unit:

PackSmall: 1

PackBig:



Connected Profiles /
Συνεργαζόμενα Προφίλ
S31626

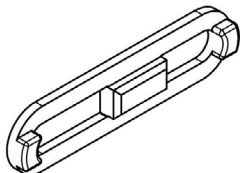
Accessory: INT-6306501130
SPACER 1.5MM FOR S650 FRONT LOCK
ΑΠΟΣΤΑΤΗΣ 1.5MM ΜΠΡΟΣΤΙΝΟΥ ΚΛΕΙΔΩΜΑΤΟΣ S650

Category: LOCKS FOR SLIDING SYSTEMS - FLUSH HANDLES
PCS

Unit:

PackSmall: 10

PackBig: 600



Connected Profiles /
Συνεργαζόμενα Προφίλ
S31670

Accessory: INT-6403162413
ADJUSTABLE LOCKING SET FOR S650 MINIMAL CORNER

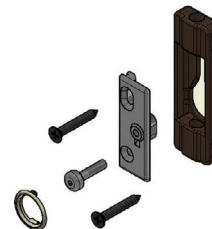
ΡΥΘΜΙΖΟΜΕΝΟ ΣΕΤ ΜΠΡΟΣΤΙΝΟΥ ΚΛΕΙΔΩΜΑΤΟΣ MINIMAL ΓΩΝΙΑΚΟΥ S650

Category: LOCKS FOR SLIDING SYSTEMS - FLUSH HANDLES
SET

Unit:

PackSmall: 1

PackBig:



Connected Profiles /
Συνεργαζόμενα Προφίλ
S31624

Accessory: INT-6406500901
FRONT LOCK PROTECTION FOR S650
FOR PARALLEL AND MEETING STYLE

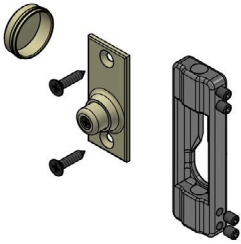
ΠΡΟΣΤΑΣΙΑ ΜΠΡΟΣΤΙΝΟΥ
ΚΛΕΙΔΩΜΑΤΟΣ S650 ΕΠΑΛΛΗΛΩΝ ΚΑΙ
ΦΙΛΗΤΩΝ

Category: LOCKS FOR SLIDING
SET SYSTEMS - FLUSH
HANDLES

Unit:

PackSmall: 1

PackBig: 10



Connected Profiles /
Συνεργαζόμενα Προφίλ
S31694, S30652

Accessory: INT-6406503100
ADJUSTABLE MASHROOM SHAPED PIN
FOR MEETING SASHES S650

ΠΙΡΟΣ ΡΥΘΜΙΖΟΜΕΝΟΥ
ΑΝΤΙΚΡΙΣΜΑΤΟΣ ΦΙΛΗΤΩΝ S650

Category: LOCKS FOR SLIDING
PCS SYSTEMS - FLUSH
HANDLES

Unit:

PackSmall: 10

PackBig:



Accessory: INT-6406512001

ADJUSTABLE SET OF ADDITIONAL
LOCKING POINTS FOR PARALLEL
SLIDING TYPOLOGIES S650

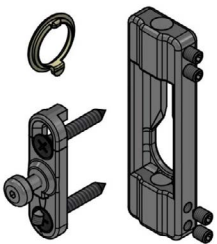
ΡΥΘΜΙΖΟΜΕΝΟ ΣΕΤ ΜΠΡΟΣΤΙΝΟΥ
ΚΛΕΙΔΩΜΑΤΟΣ ΕΠΑΛΛΗΛΩΝ
ΤΥΠΟΛΟΓΙΩΝ S650

Category: LOCKS FOR SLIDING
SET SYSTEMS - FLUSH
HANDLES

Unit:

PackSmall: 1

PackBig:



Connected Profiles /
Συνεργαζόμενα Προφίλ
S30652

Accessory: INT-6406513001
ADJUSTABLE LOCKING SET FOR S650
MEETING STILE TYPOLOGIES

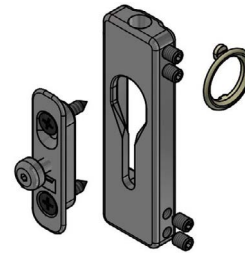
ΡΥΘΜΙΖΟΜΕΝΟ ΣΕΤ ΜΠΡΟΣΤΙΝΟΥ
ΚΛΕΙΔΩΜΑΤΟΣ ΦΙΛΗΤΩΝ ΤΥΠΟΛΟΓΙΩΝ
S650

Category: LOCKS FOR SLIDING
SET SYSTEMS - FLUSH
HANDLES

Unit:

PackSmall: 1

PackBig:



Connected Profiles /
Συνεργαζόμενα Προφίλ
S31694

Accessory: EX-8523065200

MILLING TOOL FOR S30652

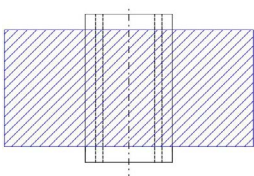
ΦΡΕΖΑ ΓΙΑ S30652

Category: MACHINES - TOOLS

Unit: PCS

PackSmall: 1

PackBig:



Connected Profiles /
Συνεργαζόμενα Προφίλ
S30652

Accessory: EX-8523169000

MILLING TOOL FOR S650 SASHES

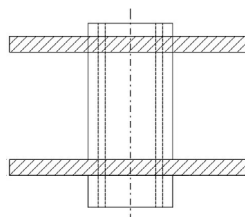
ΦΡΕΖΑ ΓΙΑ ΦΥΛΛΑ S650

Category: MACHINES - TOOLS

Unit: PCS

PackSmall: 1

PackBig:



Connected Profiles /
Συνεργαζόμενα Προφίλ
S30658, S30652

Accessory: EX-8523170300

TOOL FOR BOTTOM MILLING
INTERLOCK S650 ECLIPSE

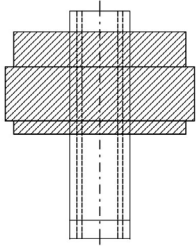
ΦΡΕΖΑ ΓΙΑ ΚΑΤΩ ΚΑΤΕΡΓΑΣΙΑ ΓΑΝΤΖΟΥ
S650 ECLIPSE

Category: MACHINES - TOOLS

Unit: PCS

PackSmall: 1

PackBig:



Connected Profiles /
Συνεργαζόμενα Προφίλ

S31609, S31703

Accessory: EX-3113160923

SET OF END CAPS FOR INVERTED
INTERLOCK S650 ECLIPSE LEFT

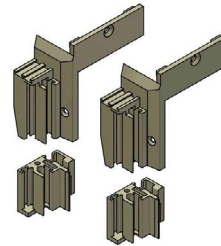
ΣΕΤ ΤΑΠΩΝ ΑΝΑΠΟΔΟΥ ΓΑΝΤΖΟΥ S650
ECLIPSE ΑΡΙΣΤΕΡΑ

Category: PLASTIC PARTS -
COVERS, SEALANTS,
DRAINAGE, ABSORB
SET

Unit:

PackSmall: 1

PackBig: 10



Connected Profiles /
Συνεργαζόμενα Προφίλ

S31731, S30658

Accessory: EX-3113160924

BOTTOM INVERTED INTERLOCKING END
CAP FOR FIXED SASH LEFT

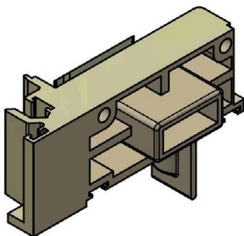
ΚΑΤΩ ΤΑΠΑ ΑΝΑΠΟΔΟΥ ΓΑΝΤΖΟΥ
ΣΤΑΘΕΡΟΥ ΦΥΛΛΟΥ ΑΡΙΣΤΕΡΑ

Category: PLASTIC PARTS -
COVERS, SEALANTS,
DRAINAGE, ABSORB
PCS

Unit:

PackSmall: 1

PackBig:



Connected Profiles /
Συνεργαζόμενα Προφίλ

S31749, S31600

Accessory: EX-3113160933

SET OF END CAPS INVERTED INTERLOCK
S650 ECLIPSE RIGHT

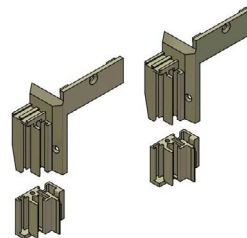
ΣΕΤ ΤΑΠΩΝ ΑΝΑΠΟΔΟΥ ΓΑΝΤΖΟΥ S650
ECLIPSE ΔΕΞΙΑ

Category: PLASTIC PARTS -
COVERS, SEALANTS,
DRAINAGE, ABSORB
SET

Unit:

PackSmall: 1

PackBig: 10



Connected Profiles /
Συνεργαζόμενα Προφίλ

S31731, S30658

Accessory: EX-3113160934

BOTTOM INVERTED INTERLOCKING END
CAP FOR FIXED SASH RIGHT

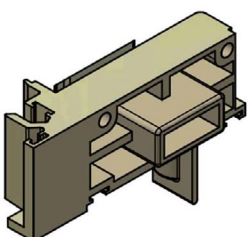
ΚΑΤΩ ΤΑΠΑ ΑΝΑΠΟΔΟΥ ΓΑΝΤΖΟΥ
ΣΤΑΘΕΡΟΥ ΦΥΛΛΟΥ ΔΕΞΙΑ

Category: PLASTIC PARTS -
COVERS, SEALANTS,
DRAINAGE, ABSORB
PCS

Unit:

PackSmall: 1

PackBig:



Connected Profiles /
Συνεργαζόμενα Προφίλ

S31600, S31749

Accessory: EX-3113173303

PAIR OF END CAPS FOR S31733

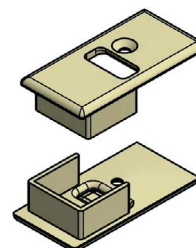
ΖΕΥΓΟΣ ΤΑΠΩΝ ΓΙΑ ΠΡΟΦΙΛ S31733

Category: PLASTIC PARTS -
COVERS, SEALANTS,
DRAINAGE, ABSORB
PAI

Unit:

PackSmall: 10

PackBig: 200



Connected Profiles /
Συνεργαζόμενα Προφίλ

S31733

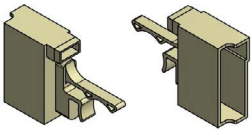
Accessory: EX-3113173700

 PAIR OF STOPPER FOR TOP HUNG
SLIDING FLYSCREEN

ΖΕΥΓΟΣ ΣΤΟΠΕΡ ΚΡΕΜΑΣΤΗΣ ΣΗΤΑΣ

Category: PLASTIC PARTS -
PAI COVERS, SEALANTS,
DRAINAGE, ABSORB

Unit:
PackSmall: 10

PackBig:

**Connected Profiles /
Συνεργαζόμενα Προφίλ**

S31743

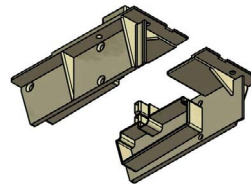
Accessory: EX-3113174003

 PAIR OF END CAPS FOR S650 ECLIPSE
TRACK WITH FLYSCREEN

 ΖΕΥΓΟΣ ΤΑΠΩΝ ΣΥΝΔΕΣΗΣ ΟΔΗΓΟΥ ΜΕ
ΣΗΤΑ S650 ECLIPSE

Category: PLASTIC PARTS -
PAI COVERS, SEALANTS,
DRAINAGE, ABSORB

Unit:
PackSmall: 1

PackBig: 15

**Connected Profiles /
Συνεργαζόμενα Προφίλ**

S31740, S31670

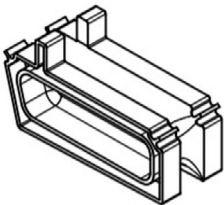
Accessory: EX-3113174022

WATER BARRIER FOR S31740

ΦΡΑΓΜΟΣ ΑΠΟΡΡΟΗΣ ΓΙΑ S31740

Category: PLASTIC PARTS -
PCS COVERS, SEALANTS,
DRAINAGE, ABSORB

Unit:
PackSmall: 1

PackBig:

**Connected Profiles /
Συνεργαζόμενα Προφίλ**

S31740

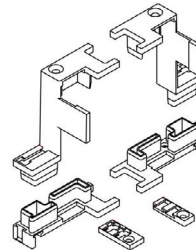
Accessory: EX-3113174203

 SET OF INTERLOCKING CAPS FOR TOP
HUNG FLYSCREEN

 ΣΕΤ ΤΑΠΩΝ ΓΑΝΤΖΟΥ ΓΙΑ ΚΡΕΜΑΣΤΗ
ΣΗΤΑ

Category: PLASTIC PARTS -
SET COVERS, SEALANTS,
DRAINAGE, ABSORB

Unit:
PackSmall: 1

PackBig: 50

**Connected Profiles /
Συνεργαζόμενα Προφίλ**

S70813, S31742

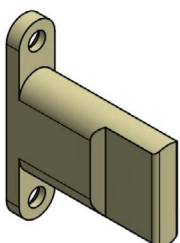
Accessory: EX-3113174403

 FLYSCREEN SASH SPACER S650 / S700
ECLIPSE

 ΑΠΟΣΤΑΤΗΣ ΦΥΛΛΟΥ ΣΗΤΑΣ S650 /
S700 ECLIPSE

Category: PLASTIC PARTS -
PCS COVERS, SEALANTS,
DRAINAGE, ABSORB

Unit:
PackSmall: 10

PackBig: 1000

**Connected Profiles /
Συνεργαζόμενα Προφίλ**

S31744

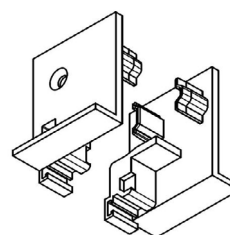
Accessory: EX-3113175203

 PAIR OF END CAPS FOR POCKET
SLIDING TRIMING PROFILE S31752

 ΖΕΥΓΟΣ ΤΑΠΩΝ ΑΡΜΟΚΑΛΥΠΤΡΟΥ
S31752

Category: PLASTIC PARTS -
PAI COVERS, SEALANTS,
DRAINAGE, ABSORB

Unit:
PackSmall: 1

PackBig:

**Connected Profiles /
Συνεργαζόμενα Προφίλ**

Accessory: EX-3113175903

PAIR OF END CAPS FOR REINFORCEMENT S31759

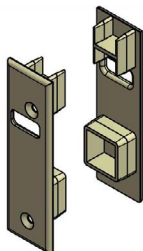
ΖΕΥΓΟΣ ΤΑΠΩΝ ΕΝΙΣΧΥΣΗΣ S31759

Category: PLASTIC PARTS -
PAI COVERS, SEALANTS,
DRAINAGE, ABSORB

Unit:

PackSmall: 10

PackBig: 100



Connected Profiles /
Συνεργαζόμενα Προφίλ
S31759

Accessory: EX-3115007600

UPPER END CAP FOR RIGHT FLYSCREEN IFS

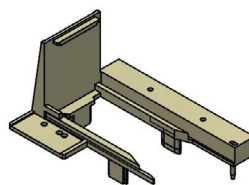
ΑΝΩ ΤΑΠΑ ΔΕΞΙΑΣ ΣΙΤΑΣ IFS

Category: PLASTIC PARTS -
PCS COVERS, SEALANTS,
DRAINAGE, ABSORB

Unit:

PackSmall: 10

PackBig: 50



Connected Profiles /
Συνεργαζόμενα Προφίλ
S50076, S50079

Accessory: EX-3115007601

UPPER END CAP FOR LEFT FLYSCREEN IFS

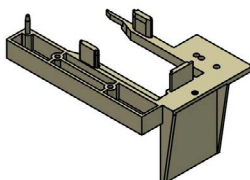
ΑΝΩ ΤΑΠΑ ΑΡΙΣΤΕΡΗΣ ΣΙΤΑΣ IFS

Category: PLASTIC PARTS -
PCS COVERS, SEALANTS,
DRAINAGE, ABSORB

Unit:

PackSmall: 10

PackBig: 50



Connected Profiles /
Συνεργαζόμενα Προφίλ
S50079, S50076

Accessory: EX-3115008102

BOTTOM END CAP FOR RIGHT FLYSCREEN IFS M630 SUBSILL

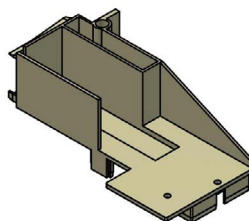
ΤΑΠΑ ΔΑΠΕΔΟΥ ΔΕΞΙΑΣ ΣΙΤΑΣ IFS M630 SUBSILL

Category: PLASTIC PARTS -
PCS COVERS, SEALANTS,
DRAINAGE, ABSORB

Unit:

PackSmall: 10

PackBig:



Connected Profiles /
Συνεργαζόμενα Προφίλ
S50076

Accessory: EX-3115008103

BOTTOM END CAP FOR LEFT FLYSCREEN IFS M630 SUBSILL

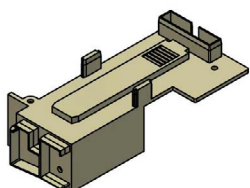
ΤΑΠΑ ΔΑΠΕΔΟΥ ΑΡΙΣΤΕΡΗΣ ΣΙΤΑΣ IFS M630 SUBSILL

Category: PLASTIC PARTS -
PCS COVERS, SEALANTS,
DRAINAGE, ABSORB

Unit:

PackSmall: 10

PackBig:



Connected Profiles /
Συνεργαζόμενα Προφίλ
S50076

Accessory: EX-3115008200

STOPPER FOR IFS FLYSCREEN

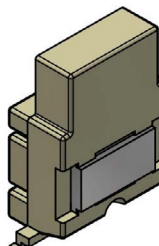
ΣΤΟΠΕΡ ΤΕΡΜΑΤΙΚΟΥ ΣΙΤΑΣ IFS

Category: PLASTIC PARTS -
SET COVERS, SEALANTS,
DRAINAGE, ABSORB

Unit:

PackSmall: 1

PackBig: 25



Connected Profiles /
Συνεργαζόμενα Προφίλ
S50082

Accessory: EX-3115009200

BOTTOM END CAP FOR RIGHT
FLYSCREEN IFS S500

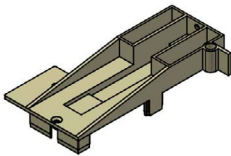
ΤΑΠΑ ΔΑΠΕΔΟΥ ΔΕΞΙΑΣ ΣΙΤΑΣ IFS S500

Category: PLASTIC PARTS -
COVERS, SEALANTS,
DRAINAGE, ABSORB
PCS

Unit:

PackSmall: 1

PackBig:



Connected Profiles /
Συνεργαζόμενα Προφίλ
S50076

Accessory: EX-3115009201

BOTTOM END CAP FOR LEFT FLYSCREEN
IFS S500

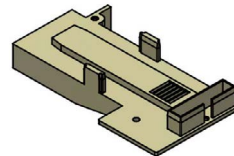
ΤΑΠΑ ΔΑΠΕΔΟΥ ΑΡΙΣΤΕΡΗΣ ΣΙΤΑΣ IFS
S500

Category: PLASTIC PARTS -
COVERS, SEALANTS,
DRAINAGE, ABSORB
PCS

Unit:

PackSmall: 1

PackBig:



Connected Profiles /
Συνεργαζόμενα Προφίλ
S50076

Accessory: EX-3115010202

BOTTOM END CAP FOR RIGHT
FLYSCREEN IFS S650 ECLIPSE

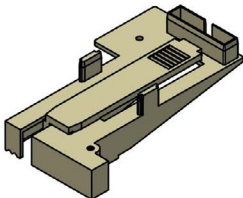
ΤΑΠΑ ΔΑΠΕΔΟΥ ΔΕΞΙΑΣ ΣΙΤΑΣ IFS S650
ECLIPSE

Category: PLASTIC PARTS -
COVERS, SEALANTS,
DRAINAGE, ABSORB
PCS

Unit:

PackSmall: 10

PackBig: 60



Connected Profiles /
Συνεργαζόμενα Προφίλ
S31740, S50076

Accessory: EX-3115010203

BOTTOM END CAP FOR LEFT FLYSCREEN
IFS S650 ECLIPSE

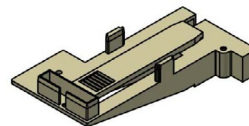
ΤΑΠΑ ΔΑΠΕΔΟΥ ΑΡΙΣΤΕΡΗΣ ΣΙΤΑΣ IFS
S650 ECLIPSE

Category: PLASTIC PARTS -
COVERS, SEALANTS,
DRAINAGE, ABSORB
PCS

Unit:

PackSmall: 10

PackBig: 60



Connected Profiles /
Συνεργαζόμενα Προφίλ
S50076, S31740

Accessory: EX-6606252103

EXTERNAL SLIDING SASH STOPPER
BLACK RAL 9005

ΕΞΩΤΕΡΙΚΟ ΣΤΟΠΕΡ ΦΥΛΛΟΥ
ΣΥΡΟΜΕΝΩΝ ΜΑΥΡΟ RAL 9005

Category: PLASTIC PARTS -
COVERS, SEALANTS,
DRAINAGE, ABSORB
PCS

Unit:

PackSmall: 1

PackBig: 25



Connected Profiles /
Συνεργαζόμενα Προφίλ

Accessory: INT-3113065803

PAIR OF END CAPS FOR INTERLOCKING
PROFILE MACHINING S650 RIGHT

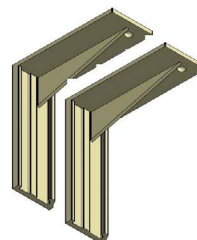
ΖΕΥΓΟΣ ΤΑΠΩΝ ΓΙΑ ΤΗ ΚΑΤΕΡΓΑΣΙΑ ΣΤΟ
ΓΑΝΤΖΟ S650 ΔΕΞΙΑ

Category: PLASTIC PARTS -
COVERS, SEALANTS,
DRAINAGE, ABSORB
PAI

Unit:

PackSmall: 1

PackBig: 20



Connected Profiles /
Συνεργαζόμενα Προφίλ

Accessory: INT-3113065823
PAIR OF END CAPS FOR INTERLOCKING PROFILE MACHINING S650 FLAT RIGHT


ΖΕΥΓΟΣ ΤΑΠΩΝ ΓΙΑ ΤΗ ΚΑΤΕΡΓΑΣΙΑ ΣΤΟ ΓΑΝΤΖΟ S650 ΕΠΙΠΕΔΟ ΔΕΞΙΑ

Category: PLASTIC PARTS -
PAI COVERS, SEALANTS,
DRAINAGE, ABSORB

Unit:

PackSmall: 1

PackBig: 25



Connected Profiles /
Συνεργαζόμενα Προφίλ
S31609

Accessory: INT-3113065833
PAIR OF END CAPS FOR INTERLOCKING PROFIL MACHINING S650 FLAT LEFT

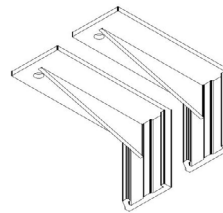
ΖΕΥΓΟΣ ΤΑΠΩΝ ΓΙΑ ΤΗ ΚΑΤΕΡΓΑΣΙΑ ΣΤΟ ΓΑΝΤΖΟ S650 FLAT ΑΡΙΣΤΕΡΑ

Category: PLASTIC PARTS -
PAI COVERS, SEALANTS,
DRAINAGE, ABSORB

Unit:

PackSmall: 1

PackBig: 25



Connected Profiles /
Συνεργαζόμενα Προφίλ
S31609

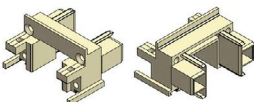
Accessory: INT-3113160003
STRAIGHT CUT CONNECTOR S31600
ΣΥΝΔΕΣΜΟΣ ΣΟΚΟΡΗΣ ΣΥΝΔΕΣΗΣ S31600

Category: PLASTIC PARTS -
PAI COVERS, SEALANTS,
DRAINAGE, ABSORB

Unit:

PackSmall: 1

PackBig: 24



Connected Profiles /
Συνεργαζόμενα Προφίλ
S31600, S30652

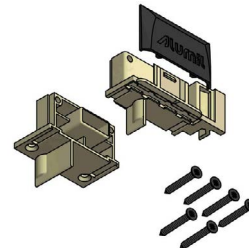
Accessory: INT-3113160010
CONNECTORS FOR S650 ECLIPSE FIXED SASH RIGHT
ΤΑΠΕΣ ΣΥΝΔΕΣΗΣ ΣΤΑΘΕΡΟΥ ΦΥΛΛΟΥ S650 ECLIPSE ΔΕΞΙΑ

Category: PLASTIC PARTS -
SET COVERS, SEALANTS,
DRAINAGE, ABSORB

Unit:

PackSmall: 1

PackBig: 10



Connected Profiles /
Συνεργαζόμενα Προφίλ
S31600

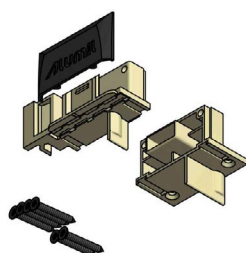
Accessory: INT-3113160020
CONNECTORS FOR S650 ECLIPSE FIXED SASH LEFT
ΤΑΠΕΣ ΣΥΝΔΕΣΗΣ ΣΤΑΘΕΡΟΥ ΦΥΛΛΟΥ S650 ECLIPSE ΑΡΙΣΤΕΡΑ

Category: PLASTIC PARTS -
SET COVERS, SEALANTS,
DRAINAGE, ABSORB

Unit:

PackSmall: 1

PackBig: 10



Connected Profiles /
Συνεργαζόμενα Προφίλ
S31600

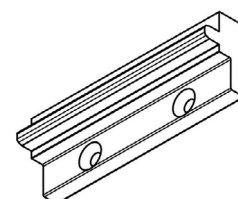
Accessory: INT-3113160030
WEDGE FOR S650 ECLIPSE FIXED SASH
ΤΑΚΟΣ ΣΤΑΘΕΡΟΥ ΦΥΛΛΟΥ ECLIPSE

Category: PLASTIC PARTS -
PCS COVERS, SEALANTS,
DRAINAGE, ABSORB

Unit:

PackSmall: 10

PackBig: 200



Connected Profiles /
Συνεργαζόμενα Προφίλ
S31600

Accessory: INT-3113160406
 PAIR OF END CAPS FOR S650 ECLIPSE
 MULTI-TRACK FRAME CONNECTION
 OUT

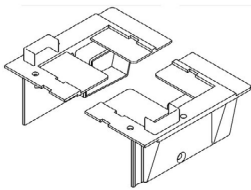
ΖΕΥΓΟΣ ΤΑΠΩΝ S650 ECLIPSE ΣΥΝΔΕΣΗΣ
 ΕΞΩ ΠΟΛΛΑΠΛΟΥ ΟΔΗΓΟΥ

Category: PLASTIC PARTS -
 PAI COVERS, SEALANTS,
 DRAINAGE, ABSORB

Unit:

PackSmall: 1

PackBig: 10



Accessory: INT-3113160408
 PAIR OF END CAPS FOR S650 MARBLE
 DOUBLE FRAME CONNECTION

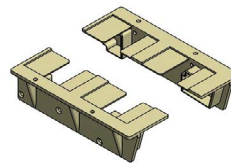
ΖΕΥΓΟΣ ΤΑΠΩΝ ΣΥΝΔΕΣΗΣ ΔΙΠΛΟΥ
 ΟΔΗΓΟΥ

Category: PLASTIC PARTS -
 PAI COVERS, SEALANTS,
 DRAINAGE, ABSORB

Unit:

PackSmall: 1

PackBig: 12



Accessory: INT-3113160422
 EPDM FOAM BARRIER FOR S31604

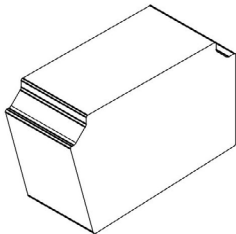
ΑΦΡΩΔΗΣ ΦΡΑΓΜΟΣ ΟΔΗΓΟΥ S31604

Category: PLASTIC PARTS -
 PCS COVERS, SEALANTS,
 DRAINAGE, ABSORB

Unit:

PackSmall: 1

PackBig: 10



Accessory: INT-3113160608
 PAIR OF END CAPS FOR S650 ECLIPSE
 MULTI-TRACK FRAME CONNECTION
 MID

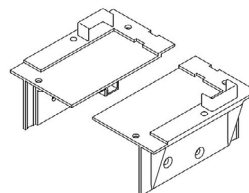
ΖΕΥΓΟΣ ΤΑΠΩΝ S650 ECLIPSE ΣΥΝΔΕΣΗΣ
 ΠΟΛΛΑΠΛΟΥ ΟΔΗΓΟΥ ΕΝΔΙΑΜ

Category: PLASTIC PARTS -
 PAI COVERS, SEALANTS,
 DRAINAGE, ABSORB

Unit:

PackSmall: 1

PackBig: 10



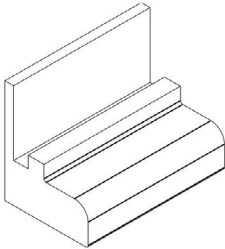
Accessory: INT-3113160610
FOAM CENTRAL SEAL FOR S650 ECLIPSE
ΑΦΡΩΔΕΣ ΚΕΝΤΡΙΚΟ ΣΤΕΓΑΝΩΤΙΚΟ S650 ECLIPSE

Category: PLASTIC PARTS -
PCS COVERS, SEALANTS,
DRAINAGE, ABSORB

Unit:

PackSmall: 1

PackBig: 10



Connected Profiles /
Συνεργαζόμενα Προφίλ
S31608, S31606

Accessory: INT-3113160800
PAIR OF END CAPS FOR S650 ECLIPSE
MULTI-TRACK FRAME CONNECTION INS

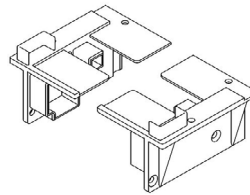
ΖΕΥΓΟΣ ΤΑΠΩΝ S650 ECLIPSE ΣΥΝΔΕΣΗΣ
ΠΟΛΛΑΠΛΟΥ ΟΔΗΓΟΥ ΜΕΣ

Category: PLASTIC PARTS -
PAI COVERS, SEALANTS,
DRAINAGE, ABSORB

Unit:

PackSmall: 1

PackBig: 10



Connected Profiles /
Συνεργαζόμενα Προφίλ
S31608

Accessory: INT-3113160903
BOTTOM END CAP FOR S650 ECLIPSE
INTERLOCKING RIGHT

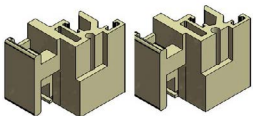
ΖΕΥΓΟΣ ΚΑΤΩ ΤΑΠΩΝ ΓΑΝΤΖΟΥ S650
ECLIPSE ΔΕΞΙΑ

Category: PLASTIC PARTS -
PAI COVERS, SEALANTS,
DRAINAGE, ABSORB

Unit:

PackSmall: 1

PackBig: 60



Connected Profiles /
Συνεργαζόμενα Προφίλ
S31703, S31704, S31609

Accessory: INT-3113160913
BOTTOM END CAP FOR S650 ECLIPSE
INTERLOCKING LEFT

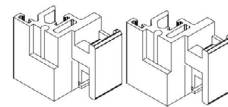
ΖΕΥΓΟΣ ΚΑΤΩ ΤΑΠΩΝ ΓΑΝΤΖΟΥ S650
ECLIPSE ΑΡΙΣΤΕΡΑ

Category: PLASTIC PARTS -
PAI COVERS, SEALANTS,
DRAINAGE, ABSORB

Unit:

PackSmall: 1

PackBig: 60



Connected Profiles /
Συνεργαζόμενα Προφίλ
S31609, S31703, S31704

Accessory: INT-3113162400

SET OF END CAPS FOR ECLIPSE CORNER
PRIMARY SASH OUT LEFT

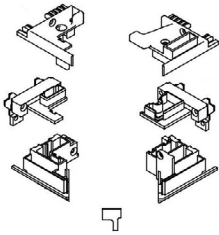
ΣΕΤ ΤΑΠΩΝ ΓΩΝΙΑΚΟΥ ΜΠΙΝΙΟΥ
ECLIPSE ΠΡΩΤΟ ΕΞΩ ΑΡΙΣΤΕΡΑ

Category: PLASTIC PARTS -
COVERS, SEALANTS,
DRAINAGE, ABSORB
SET

Unit:

PackSmall: 1

PackBig:



Connected Profiles /
Συνεργαζόμενα Προφίλ
S31624, S31626

Accessory: INT-3113162410

SET OF END CAPS FOR ECLIPSE CORNER
PRIMARY SASH OUT RIGHT (3D
PRINTED)

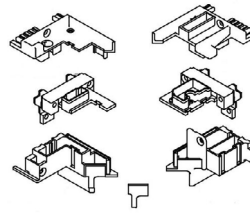
ΣΕΤ ΤΑΠΩΝ ΓΩΝΙΑΚΟΥ ΜΠΙΝΙΟΥ
ECLIPSE ΠΡΩΤΟ ΕΞΩ ΔΕΞΙΑ (3D
PRINTED)

Category: PLASTIC PARTS -
COVERS, SEALANTS,
DRAINAGE, ABSORB
SET

Unit:

PackSmall: 1

PackBig: 10



Connected Profiles /
Συνεργαζόμενα Προφίλ
S31626, S31624

Accessory: INT-3113165003

END CAP WITH LOGO S650 ECLIPSE


ΤΑΠΑ ΜΕ ΛΟΓΟΤΥΠΟ S650 ECLIPSE

Category: PLASTIC PARTS -
COVERS, SEALANTS,
DRAINAGE, ABSORB
PCS

Unit:

PackSmall: 1

PackBig: 10



Connected Profiles /
Συνεργαζόμενα Προφίλ
S31600

Accessory: INT-3113167203

PAIR OF STOPPERS FOR S31698 COVER
PROFILE FOR MULTISASH S650
TYPOLOGIES

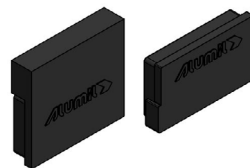
ΖΕΥΓΟΣ ΣΤΟΠΕΡ ΓΙΑ ΚΑΠΑΚΙ ΟΔΗΓΟΥ
S31698 ΓΙΑ ΠΟΛΥΦΥΛΛΕΣ ΤΥΠΟΛΟΓΙΕΣ
S650

Category: PLASTIC PARTS -
COVERS, SEALANTS,
DRAINAGE, ABSORB
PAI

Unit:

PackSmall: 1

PackBig: 5



Connected Profiles /
Συνεργαζόμενα Προφίλ
S31698, S31672

Accessory: INT-3113168003

SASH SPACER FOR S650

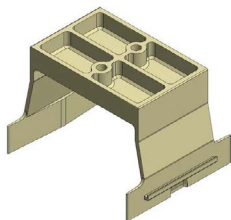
ΑΠΟΣΤΑΤΙΚΟ ΚΥΛΙΣΗΣ ΦΥΛΛΟΥ S650

Category: PLASTIC PARTS -
COVERS, SEALANTS,
DRAINAGE, ABSORB
SET

Unit:

PackSmall: 1

PackBig: 16



Connected Profiles /
Συνεργαζόμενα Προφίλ

S31686, S31688, S31638, S31680,
S31682, S31684

Accessory: INT-3113168813

PAIR OF UPPER CENTRAL SEAL FOR
S650

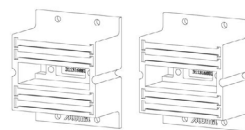
ΖΕΥΓΟΣ ΑΝΩ ΚΕΝΤΡΙΚΩΝ
ΣΤΕΓΑΝΩΤΙΚΩΝ S650

Category: PLASTIC PARTS -
COVERS, SEALANTS,
DRAINAGE, ABSORB
ΠΑΙ

Unit:

PackSmall: 1

PackBig: 15



Connected Profiles /
Συνεργαζόμενα Προφίλ

S31688, S31680

Accessory: INT-3113169033

SET OF END CAPS FOR INSULATED
INTERLOCKING PROFILE S31690 RIGHT

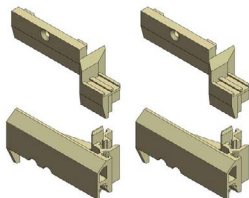
ΣΕΤ ΤΑΠΕΣ ΘΕΡΜ ΓΑΝΤΖΟΥ ΔΕΞΙΑ ΓΙΑ
S31690 ΜΑΥΡΟ

Category: PLASTIC PARTS -
COVERS, SEALANTS,
DRAINAGE, ABSORB
SET

Unit:

PackSmall: 1

PackBig: 0



Connected Profiles /
Συνεργαζόμενα Προφίλ

S30658, S31609

Accessory: INT-3113169133

SET OF END CAPS FOR INSULATED
INTERLOCKING PROFILE S31690 LEFT

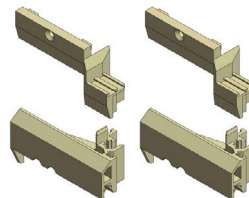
ΣΕΤ ΤΑΠΕΣ ΘΕΡΜ ΓΑΝΤΖΟΥ ΑΡΙΣΤΕΡΑ
ΓΙΑ S31690 ΜΑΥΡΟ

Category: PLASTIC PARTS -
COVERS, SEALANTS,
DRAINAGE, ABSORB
SET

Unit:

PackSmall: 1

PackBig: 20



Connected Profiles /
Συνεργαζόμενα Προφίλ

Accessory: INT-3113169423

ADJOINING PROFILE S31694 S650
ECLIPSE END CAP

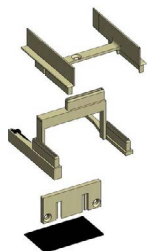
ΤΑΠΑ ΜΠΙΝΙ S31694 S650 ECLIPSE

Category: PLASTIC PARTS -
COVERS, SEALANTS,
DRAINAGE, ABSORB
SET

Unit:

PackSmall: 1

PackBig: 1



Connected Profiles /
Συνεργαζόμενα Προφίλ

S31694

Accessory: INT-3113170323

PAIR OF END CAPS FOR S31703
ENHANCED INTERLOCKING PROFILE

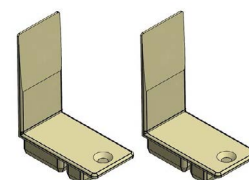
ΖΕΥΓΟΣ ΤΑΠΩΝ ΕΝΙΣΧΥΜΕΝΟΥ ΓΑΝΤΖΟΥ
S31703

Category: PLASTIC PARTS -
COVERS, SEALANTS,
DRAINAGE, ABSORB
ΠΑΙ

Unit:

PackSmall: 1

PackBig: 25



Connected Profiles /
Συνεργαζόμενα Προφίλ

S31703

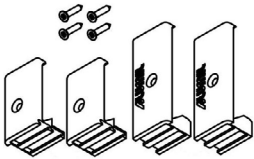
Accessory: INT-3113170333
INTERLOCKING PROFILE END CAP FOR S650 MULTITRACK FRAMES RIGHT

ΤΑΠΑ ΑΓΚΙΣΤΡΟΥ ΓΙΑ ΠΟΛΥΦΥΛΛΕΣ ΤΥΠΟΛΟΓΙΕΣ S650 ΔΕΞΙΑ

Category: PLASTIC PARTS -
SET COVERS, SEALANTS,
DRAINAGE, ABSORB

Unit:

PackSmall: 1
PackBig: 10



Connected Profiles /
Συνεργαζόμενα Προφίλ
S31703, S31609, S31704

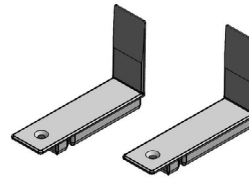
Accessory: INT-3113170403
PAIR OF END CAPS FOR S31704 ENHANCED INTERLOCKING PROFILE

ΖΕΥΓΟΣ ΤΑΠΩΝ ΕΝΙΣΧΥΜΕΝΟΥ ΓΑΝΤΖΟΥ S31704

Category: PLASTIC PARTS -
ΠΑΙ COVERS, SEALANTS,
DRAINAGE, ABSORB

Unit:

PackSmall: 1
PackBig: 20



Connected Profiles /
Συνεργαζόμενα Προφίλ
S31704

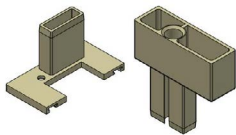
Accessory: INT-3113174833
FULL LENGTH HANDLE TOP AND BOTTOM RIGHT CAPS FOR S650 ECLIPSE

ΑΝΩ ΚΑΙ ΚΑΤΩ ΔΕΞΙΕΣ ΤΑΠΕΣ ΕΝΙΑΙΑΣ ΧΕΙΡΟΛΑΒΗΣ ΟΔΗΓΟΥ S650 ECLIPSE

Category: PLASTIC PARTS -
SET COVERS, SEALANTS,
DRAINAGE, ABSORB

Unit:

PackSmall: 1
PackBig: 20



Connected Profiles /
Συνεργαζόμενα Προφίλ

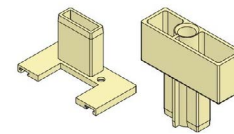
Accessory: INT-3113174843
FULL LENGTH HANDLE TOP AND BOTTOM LEFT CAPS FOR S650 ECLIPSE

ΑΝΩ ΚΑΙ ΚΑΤΩ ΑΡΙΣΤΕΡΕΣ ΤΑΠΕΣ ΕΝΙΑΙΑΣ ΧΕΙΡΟΛΑΒΗΣ ΟΔΗΓΟΥ S650 ECLIPSE

Category: PLASTIC PARTS -
SET COVERS, SEALANTS,
DRAINAGE, ABSORB

Unit:

PackSmall: 1
PackBig:



Connected Profiles /
Συνεργαζόμενα Προφίλ

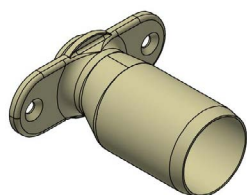
Accessory: INT-3116316304
DRAINAGE ADAPTOR D25 TO D32

ΑΝΤΑΠΤΟΡΑΣ ΑΠΟΡΡΟΗΣ ΥΔΑΤΟΛΕΚΑΝΗΣ ΑΠΟ Φ25 ΣΕ Φ32

Category: PLASTIC PARTS -
PCS COVERS, SEALANTS,
DRAINAGE, ABSORB

Unit:

PackSmall: 10
PackBig: 100



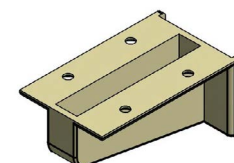
Connected Profiles /
Συνεργαζόμενα Προφίλ
S31604

Accessory: INT-6406500600
UPPER LOCK PROTECTION FOR S650 ΠΡΟΣΤΑΣΙΑ ΑΝΩ ΚΛΕΙΔΩΜΑΤΟΣ S650

Category: PLASTIC PARTS -
PCS COVERS, SEALANTS,
DRAINAGE, ABSORB

Unit:

PackSmall: 10
PackBig: 60



Connected Profiles /
Συνεργαζόμενα Προφίλ
S31680

Accessory: INT-6503167003

SHOCK ABSORBER S650

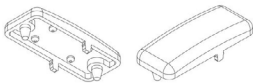
ΑΜΟΡΤΙΣΤΕΡ ΦΥΛΛΟΥ S650

Category: PLASTIC PARTS -
PCS COVERS, SEALANTS,
DRAINAGE, ABSORB

Unit:

PackSmall: 10

PackBig:



Connected Profiles /
Συνεργαζόμενα Προφίλ

S31674, S31672, S31676, S31670

Accessory: INT-6603065203

PAIR OF S650 BASES FOR OUTER
HANDLE WITH GLAZING BEAD

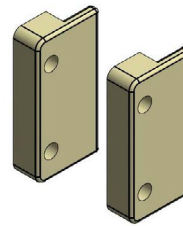
ΖΕΥΓΟΣ ΒΑΣΕΩΝ ΕΞΩΤ. ΧΕΙΡΟΛΑΒΗΣ
S650 ΓΙΑ ΠΗΧΑΚΙ

Category: PLASTIC PARTS -
PAI COVERS, SEALANTS,
DRAINAGE, ABSORB

Unit:

PackSmall: 1

PackBig: 100



Connected Profiles /
Συνεργαζόμενα Προφίλ

S30652

Accessory: INT-6603065803

END CAP S30658

ΤΑΠΑ ΙΣΙΑΣ ΚΟΠΗΣ S30658

Category: PLASTIC PARTS -
SET COVERS, SEALANTS,
DRAINAGE, ABSORB

Unit:

PackSmall: 10

PackBig: 0



Connected Profiles /
Συνεργαζόμενα Προφίλ

S30658, S30652

Accessory: INT-6603160403

CENTRAL SEAL FOR S650 ECLIPSE

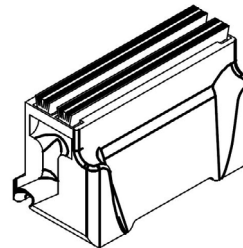
ΚΕΝΤΡΙΚΟ ΣΤΕΓΑΝΩΤΙΚΟ ΓΙΑ S650
ECLIPSE

Category: PLASTIC PARTS -
PCS COVERS, SEALANTS,
DRAINAGE, ABSORB

Unit:

PackSmall: 1

PackBig: 10



Connected Profiles /
Συνεργαζόμενα Προφίλ

S31604, S31606, S31608

Accessory: EX-6603175003

REVERSED INTERLOCKING MULLION
FOR S650

PVC ΑΝΑΠΟΔΟΥ ΓΑΝΤΖΟΥ S650 6,5m

Category: POLYAMIDES

Unit: MET

PackSmall: 6.50

PackBig: 26



Connected Profiles /
Συνεργαζόμενα Προφίλ

S31749, S31750

Accessory: INT-6603160900

THERMOPLASTIC BAR FOR S650
THERMAL BREAK INTERLOCKING
PROFILE

ΘΕΡΜΟΠΛΑΣΤΙΚΟ ΘΕΡΜΟΜΟΝΩΤΙΚΟΥ
ΓΑΝΤΖΟΥ S650

Category: POLYAMIDES

Unit: MET

PackSmall: 6.50

PackBig: 65



Connected Profiles /
Συνεργαζόμενα Προφίλ

S31752, S31704, S31703, S31609

Accessory: EX-800010000
MANUAL PUNCHING MACHINE FOR
OPEN/SLIDINGS

ΠΡΕΣΑΚΙ ΧΕΙΡΟΣ ΓΙΑ ΑΝΟΙΓΜΕΝΟ-
ΣΥΡΟΜΕΝΟ

Category: PUNCHING
PCS MACHINES

Unit:

PackSmall: 1

PackBig:



Connected Profiles /
Συνεργαζόμενα Προφίλ
M9316

Accessory: EX-8002020128
TOOL 28 FOR PNEUMATIC PUNCHING
MACHINE SMARTIA

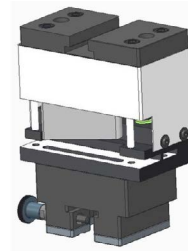
ΦΑΣΗ 28 ΓΙΑ ΠΡΕΣΑ ΑΕΡΟΣ SMARTIA

Category: PUNCHING
PCS MACHINES

Unit:

PackSmall: 1

PackBig:



Connected Profiles /
Συνεργαζόμενα Προφίλ
M9316

Accessory: EX-6600061300
INOX GUIDE RAIL HEAVY DUTY S700,
S650, SF85, M630, M12500
CONCEALED 6,0m

ΑΝΟΞΕΙΔΩΤΟΣ ΟΔΗΓΟΣ ΒΑΡΕΩΣ ΤΥΠΟΥ
S700, S650, SF85, M630, M12500
CONCEALED 6,0m

Category: ROLLERS - INOX RAILS

Unit: MET

PackSmall: 6

PackBig:



Connected Profiles /
Συνεργαζόμενα Προφίλ
S31636, S31670

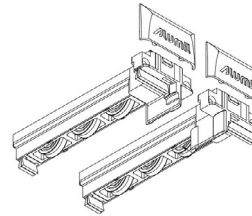
Accessory: INT-6002965000
PAIR OF ROLLERS S650 ECLIPSE 500kg
ΖΕΥΓΟΣ ΡΑΟΥΛΩΝ S650 ECLIPSE 500kg

Category: ROLLERS - INOX RAILS

Unit: PAI

PackSmall: 1

PackBig: 15



Connected Profiles /
Συνεργαζόμενα Προφίλ
S31600

Accessory: INT-6002965200
PAIR OF S650 ECLIPSE ROLLERS
EXTENSION 500-1000KG

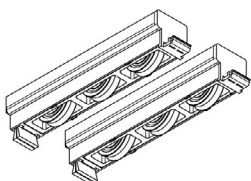
ΖΕΥΓΟΣ ΠΡΟΕΚΤΑΣΗΣ ΡΑΟΥΛΟΥ S650
ECLIPSE 500-1000KG

Category: ROLLERS - INOX RAILS

Unit: PAI

PackSmall: 1

PackBig: 14



Connected Profiles /
Συνεργαζόμενα Προφίλ
S31600

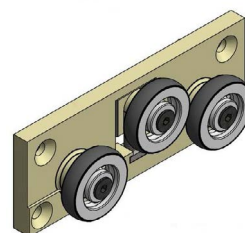
Accessory: INT-6007081300
ROLLER FOR S700 TOP HUNG
FLYSCREEN SASH
ΡΑΟΥΛΟ ΚΡΕΜΑΣΤΗΣ ΣΗΤΑΣ S700

Category: ROLLERS - INOX RAILS

Unit: PCS

PackSmall: 2

PackBig: 10



Connected Profiles /
Συνεργαζόμενα Προφίλ
S70813

Accessory: INT-6600165000
INOX HEAVY DUTY RAIL S650 ECLIPSE
6m

ΟΔΗΓΟΣ INOX ΒΑΡΕΩΣ ΤΥΠΟΥ S650
ECLIPSE 6m

Category: ROLLERS - INOX RAILS

Unit: MET

PackSmall: 6

PackBig:



Connected Profiles /
Συνεργαζόμενα Προφίλ
S31608, S31604, S31606

Accessory: EX-7891065000
S650 SECTION - CORNER

TOMH S650 - ΓΩΝΙΑ

Category: SAMPLES

Unit: PCS

PackSmall: 1

PackBig:



Connected Profiles /
Συνεργαζόμενα Προφίλ

Accessory: INT-6106521003
CUSTOM SCREW FOR S650 HANDLE
M5X6.5 BLACK INOX

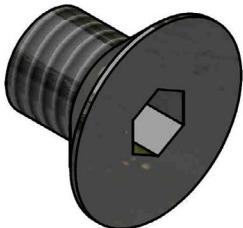
ΕΙΔΙΚΗ ΒΙΔΑ ΧΕΙΡΟΛΑΒΗΣ S650 M5X6,5
BLACK INOX

Category: SCREWS-RIVETS-
PCS ANCHORS

Unit:

PackSmall: 500

PackBig:



Connected Profiles /
Συνεργαζόμενα Προφίλ

Accessory: EX-6200340603

MEMBRANE BRUSH PILE SEAL 6mm 4P
BLACK

ΒΟΥΡΤΣΑΚΙ ΜΕΜΒΡΑΝΗΣ 6mm 4P
ΜΑΥΡΟ

Category: WEATHER STRIPPING
MET PILE

Unit:

PackSmall: 1050

PackBig:



Connected Profiles /
Συνεργαζόμενα Προφίλ

Accessory: EX-6200341203
BRUSH PILE SEAL FIBER MEMBRANE 1-
FIN 12mm 4P BLACK


ΒΟΥΡΤΣΑΚΙ ΥΦΑΣΜΑΤΙΝΗΣ
ΜΕΜΒΡΑΝΗΣ 1-FIN 12mm 4P ΜΑΥΡΟ

Category: WEATHER STRIPPING
MET PILE

Unit:

PackSmall: 550

PackBig:



Connected Profiles /
Συνεργαζόμενα Προφίλ
S31600, S31744

Accessory: EX-6200481903

BRUSH 4,8X20mm 10m IFS

ΒΟΥΡΤΣΑΚΙ 4,8X20mm 10m IFS

Category: WEATHER STRIPPING
MET PILE

Unit:

PackSmall: 10

PackBig:



Connected Profiles /
Συνεργαζόμενα Προφίλ
S50079

Accessory: EX-6206910603

BRUSH PILE SEAL 6mm 4P BLACK

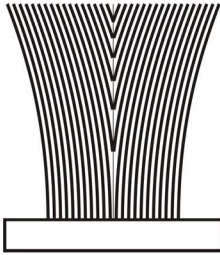
ΒΟΥΠΤΣΑΚΙ 6mm 4P ΜΑΥΡΟ

Category: WEATHER STRIPPING
MET PILE

Unit:

PackSmall: 1300

PackBig:



Connected Profiles /

Συνεργαζόμενα Προφίλ

S31742, S31694, S31736

Accessory: EX-6206910604

BRUSH PILE SEAL 6mm 4P GREY


ΒΟΥΠΤΣΑΚΙ 6mm 4P ΓΚΡΙ

Category: WEATHER STRIPPING
MET PILE

Unit:

PackSmall: 1300

PackBig:



Connected Profiles /

Συνεργαζόμενα Προφίλ

Accessory: EX-6206910803

BRUSH PILE SEAL 8mm 4P BLACK

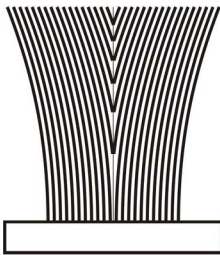
ΒΟΥΠΤΣΑΚΙ 8mm 4P ΜΑΥΡΟ

Category: WEATHER STRIPPING
MET PILE

Unit:

PackSmall: 800

PackBig:



Connected Profiles /

Συνεργαζόμενα Προφίλ

S70813

Accessory: EX-6206911203

BRUSH PILE SEAL 12mm 4P BLACK


ΒΟΥΠΤΣΑΚΙ 12mm 4P ΜΑΥΡΟ

Category: WEATHER STRIPPING
MET PILE

Unit:

PackSmall: 450

PackBig:



Connected Profiles /

Συνεργαζόμενα Προφίλ

Accessory: EX-6206930603

TRI-FIN BRUSH PILE SEAL 6mm BLACK

ΒΟΥΠΤΣΑΚΙ ΜΕΜΒΡΑΝΗΣ TRI-FIN 6mm ΜΑΥΡΟ

Category: WEATHER STRIPPING
MET PILE

Unit:

PackSmall: 900

PackBig:



Connected Profiles /

Συνεργαζόμενα Προφίλ

Accessory: EX-6206930803

TRI-FIN BRUSH PILE SEAL 8mm BLACK

ΒΟΥΠΤΣΑΚΙ ΜΕΜΒΡΑΝΗΣ TRI-FIN 8mm ΜΑΥΡΟ

Category: WEATHER STRIPPING
MET PILE

Unit:


PackSmall: 700

PackBig:



Connected Profiles /

Συνεργαζόμενα Προφίλ



A large, abstract graphic on the left side of the page, composed of several overlapping yellow and orange diagonal shapes that create a sense of depth and movement.

GENERAL INFORMATION

ΓΕΝΙΚΕΣ ΠΛΗΡΟΦΟΡΙΕΣ

General Information

1. Aluminium as a fabrication material

Aluminium has the capability of being extruded into complex shapes to exact tolerances. Aluminium can be formed into literally thousands of unique profiles, each one able to meet a number of specific structural and aesthetic requirements. It is this capability to provide simple elegant solutions to extremely complex design problems that has led to aluminium's enduring appeal. Aluminium is chosen for outdoor use because it is a stable, corrosion-resistant and light weight metal. One of aluminium's primary appeals to a specifier is its exceptional strength to weight ratio. At 2.7g/cm², aluminium is 66% lighter than steel. It is also far less susceptible to brittle fractures. Indeed, when aluminium and steel structures are compared, aluminium's greater modulus of elasticity means that weight ratios of 1:2 are easily attained. It can also be processed at high cutting speeds and welded connections are not necessary. These advantages help to reduce fabrication time. Alumil constructions are realized with aluminium profiles extruded in the alloy EN AW 6060 according to EN 755-1. The mechanical characteristics conform to the standard EN 755-2, with a modulus of elasticity of 70GPa.

The tolerances are based on EN 755-3.

2. Contact with other materials

2.1 Metals

When two metals of differing electro-negativity values come into contact in humid conditions, an electrical couple is formed giving rise to oxidizing effects at the expense of electro-negative metal of the couple. In order to avoid severe corrosion effects, an insulating barrier should be placed between the two metals. Contact with stainless steel has not been found to be harmful to aluminium to date. Contact with copper and its alloys is extremely harmful to aluminium. It is absolutely necessary to insulate these two metals. Lead should be insulated as well.

2.2 Timber

Most timbers have no harmful effects on aluminium. Some such as walnut however, produce acids which attack and damage aluminium. These effects occur especially in humid conditions or when the timber is not sufficiently dry. Insulation is recommended by using a bituminous paint. When you treat timber against humidity and insects you should check that the chemical substances used in the treatment are not harmful to aluminium. Products containing copper salts, mercury salts, and fluoride compounds are very harmful to aluminium and should be avoided.

2.3 Lime/Cement

In humid conditions, limestone or cement reacts with aluminium (even when anodized) revealing superficial white spots on the surface of the metal after cleaning. It is advisable to protect the aluminium during installation with ALUMIL protective foil.

Γενικές Πληροφορίες

1. Το αλουμίνιο ως δομικό υλικό

Με την μέθοδο της διέλασης το αλουμίνιο έχει την δυνατότητα να δημιουργεί πολύπλοκες διατομές με ανοχές ακριβείας. Το αλουμίνιο μπορεί να μορφοποιηθεί σε πραγματικά απεριόριστο αριθμό μοναδικών προφίλ, καθένα από τα οποία ικανοποιεί ειδικές δομικές και αισθητικές απαιτήσεις. Αυτή η ικανότητα του υλικού να προσφέρει απεριττες και καθαίσιθτες λύσεις σε ιδιαίτερα πολύπλοκα σχεδιαστικά προβλήματα το οδήγησε στην ηγετική θέση που κατέχει σήμερα. Το αλουμίνιο επιλέγεται για το εξωτερικό των κτιρίων γιατί είναι σταθερό, ανθεκτικό στη διάβρωση και ελαφρύ μέταλλο. Μια από τις πιο δελεαστικές ιδιότητες του αλουμινίου για τον μηχανικό, είναι ο καταπληκτικός λόγος αντίστασης/βάρους. Στα 2,7 gr/cm², το αλουμίνιο είναι 66% πιο ελαφρύ από τον χάλυβα. Επίσης είναι ανθεκτικό σε ψαθυρή θραύση. Όταν γίνεται σύγκριση μεταξύ κατασκευών αλουμινίου και κατασκευών χάλυβα, ο μεγαλύτερος συντελεστής ελαστικότητας του αλουμινίου σημαίνει ότι ο λόγος βάρους 1:2 επιτυγχάνεται εύκολα. Ακόμη, μπορεί να κατεργαστεί με υψηλές ταχύτητες κοπής και οι συγκολλητές συνδέσεις δεν είναι απαραίτητες. Αυτά τα πλεονεκτήματα συμβάλλουν στην μείωση των χρόνων κατασκευής. Τα προφίλ που συνθέτουν τα συστήματα της Alumil είναι από κράμα EN AW 6060 σύμφωνα με το εναρμονισμένο πρότυπο (EN) 755-1. Τα μηχανικά χαρακτηριστικά συμμορφώνονται με το πρότυπο EN 755-2, με συντελεστή ελαστικότητας 70kN/mm². Οι ανοχές βασίζονται στο EN 755-3.

2. Επαφή με άλλα υλικά

2.1 Μέταλλα

Όταν δύο μέταλλα με διαφορετική ηλεκτροαρνητικότητα (electro-negativity) έρχονται σε επαφή σε υγρό περιβάλλον, το πιο ηλεκτροαρνητικό από τα δύο, μέταλλο, υφίσταται μια ηλεκτρική και οξειδωτική τάση. Το αλουμίνιο είναι περισσότερο ηλεκτροαρνητικό συγκρινόμενο με τα άλλα μέταλλα. Ο εκτεθειμένος (απροστάτευτος) χάλυβας, οξειδώνεται και επιτίθεται στο αλουμίνιο. Για να αποφευχθεί η διάβρωση του αλουμινίου, θα πρέπει να τοποθετείται μεταξύ των δύο μετάλλων ένα μονωτικό διαχωριστικό. Αντιθέτως, η επαφή με τον ανοξειδωτο χάλυβα, από όσα γνωρίζουμε μέχρι σήμερα, δεν φαίνεται να βλάπτει το αλουμίνιο. Η επαφή με τον χαλκό και τα κράματά του είναι εξαιρετικά επιζήμια για το αλουμίνιο και η προστασία με επιφανειακή μόνωση αυτών των δύο υλικών απαιτείται. Τέλος και ο μόλυβδος είναι πιο ηλεκτροθετικός από το αλουμίνιο και θα πρέπει να μονώνεται επίσης.

2.2 Ξύλο

Τα περισσότερα είδη ξυλείας δεν έχουν επιβλαβείς επιπτώσεις στο αλουμίνιο. Ορισμένα είδη ξυλείας όμως, όπως η δρύς και η καρδιά, παράγουν οξέα τα οποία προσβάλλουν και φθείρουν το αλουμίνιο. Αυτά τα φαινόμενα παρατηρούνται κυρίως σε συνθήκες αυξημένης υγρασίας στο περιβάλλον ή όταν το ξύλο δεν είναι αρκετά στεγνό. Συνιστάται η μόνωση με την χρήση ασφαλούχου χρώματος. Επίσης όταν το ξύλο υποβάλλεται σε επεξεργασίες για την προφύλαξή του από την υγρασία και τα έντομα, θα πρέπει να ελέγχεται ότι οι χημικές ουσίες που χρησιμοποιούνται για την κατεργασία δεν είναι επιβλαβείς για το αλουμίνιο. Προϊόντα που στην σύνθεσή τους περιέχεται σεαετικός χαλκός, άλατα υδραργύρου και φθοριούχες ενώσεις, είναι πολύ επιβλαβή για το αλουμίνιο και θα πρέπει να αποφεύγονται.

2.3 Ασβέστης/Τσιμέντο

Σε συνθήκες υγρασίας, ο ασβέστης ή το τσιμέντο αντιδρούν με το αλουμίνιο (ακόμη και όταν είναι ανοδιωμένο) αποκαλύπτοντας επιφανειακές λευκές κηλίδες στην επιφάνεια του μετάλλου μετά τον καθαρισμό. Συνιστάται να προστατεύεται το αλουμίνιο κατά την τοποθέτησή με το προστατευτικό φιλμ της Alumil.

3. Surface treatment

The following colours are available:
Anodised finish:

Natural colour etched
Bronze colour
Special anodised colours

The anodising process is carried out according to the EWAA-EURAS regulations.
Painted finish:

White
Brown
RAL colours
Sable colours

The painting process is carried out in accordance to Qualicoat regulations.

4. Storage

To avoid superficial damage the following precautions should be taken:

- 4.1 Store the profiles in a dry area
- 4.2 Avoid any contact with steel by protecting the profiles with wrapping paper or plastic foil. In humid areas rust and steel burr can damage the surface finish.
- 4.3 Store the profiles horizontally in such a way as to eliminate the possibility of damaging or scratching the profiles while removing them.
- 4.4 Store the profiles in batches.

5. Aluminium maintenance

Both anodised and painted aluminium should be cleaned on a regular basis. For urban not littoral areas that are not subjected to aggressive elements like air pollution or salty air, it is sufficient to clean the aluminium whenever you clean the glass. Warm water should be used with a dilute of a non-aggressive, non-acetous detergent without ammonia for cleaning the aluminium. Then you should thoroughly rinse the aluminium with clear water and dry using an absorbing cloth. In urban areas or areas near to the sea, the aluminium should be cleaned more often and more thoroughly. Areas that are not exposed to rainfall should be cleaned more frequently than other surfaces. If water and mild detergents are not enough to clean the aluminium fenestrations there are detergents that have been specially developed for aluminium surfaces. These detergents contain light abrasive elements and can be used with a synthetic cleaning cloth. In all cases it is important to completely rinse surfaces with clear water and dry them thoroughly, especially the corners and the bottom profile. In order to protect and increase the life cycle of the aluminium, it may be treated with a very thin clear coat of water resistant film available from ALUMIL.

3. Επιφανειακή επεξεργασία

Είναι διαθέσιμα τα παρακάτω χρώματα:

Αποχρώσεις ανοδίωσης:

Φυσικό ματ χρώμα
Μπρούτζινο χρώμα
Ειδικές αποχρώσεις ανοδίωσης

Η διαδικασία ανοδίωσης γίνεται σύμφωνα με τις προδιαγραφές της EWAA-EURAS.

Χρώματα ηλεκτροστατικής βαφής:

Λευκό
Καφέ
Χρώματα RAL
Χρώματα SABLE

Η διαδικασία της ηλεκτροστατικής βαφής γίνεται σύμφωνα με τις προδιαγραφές της Qualicoat.

4. Αποθήκευση

Για την αποφυγή επιφανειακών φθορών πρέπει να παίρνονται οι παρακάτω προφυλάξεις:

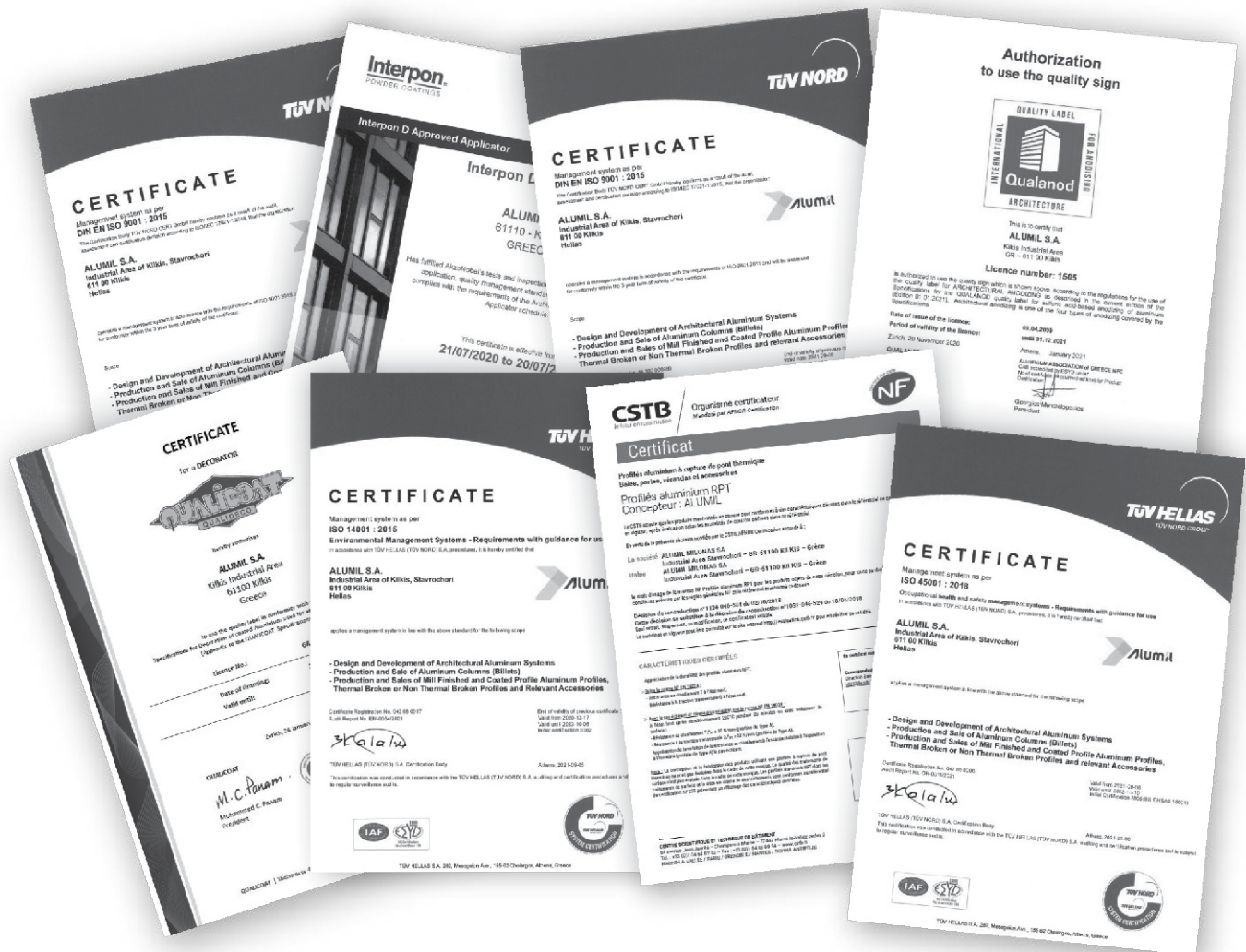
- 4.1 Τα προφίλ να αποθηκεύονται σε χώρο που δεν υπάρχει υγρασία
- 4.2 Να αποφεύγεται οποιαδήποτε επαφή με χάλυβα, προστατεύοντας τα προφίλ με χαρτί συσκευασίας ή πλαστική μεμβράνη. Σε υγρές περιοχές σκουριά και ρινίσματα χάλυβα μπορούν να προκαλέσουν φθορές στην επιφανειακή επεξεργασία.
- 4.3 Τα προφίλ πρέπει να αποθηκεύονται σε οριζόντια θέση με τρόπο που να αποκλείεται η πιθανότητα φθοράς ή γρατσουνίσματος κατά την μετακίνησή τους.
- 4.4 Τα προφίλ να αποθηκεύονται συσκευασμένα.

5. Συντήρηση του αλουμινίου

Τόσο το ανοδιωμένο όσο και το ηλεκτροστατικά βαμμένο αλουμίνιο, πρέπει να καθαρίζονται σε τακτά διαστήματα. Σε ημιαστικές μη παραθαλάσσιες περιοχές που δεν επηρεάζονται από επιθετικά περιβαλλοντικά φαινόμενα όπως ατμοσφαιρική ρύπανση ή αλατώδες περιβάλλον, ο καθαρισμός μπορεί να γίνεται μαζί με τον καθαρισμό των τζαμιών. Για τον καθαρισμό του αλουμινίου συνιστάται η χρήση χλιαρού νερού και ενός «μαλακού» απορρυπαντικού που να μην είναι όξινο και να μην περιέχει αμμωνία. Μετά, πρέπει να ξεβγάζεται επιμελώς με νερό και να στεγνώνεται με ένα μαλακό απορροφητικό πανί. Σε αστικές ή παραθαλάσσιες περιοχές, ο καθαρισμός του αλουμινίου πρέπει να γίνεται πιο συχνά και με πολύ μεγάλη επιμέλεια. Οι επιφάνειες αλουμινίου που δεν εκτίθενται στην βροχή πρέπει να καθαρίζονται με μεγαλύτερη συχνότητα από τις εκτεθειμένες στην βροχή. Αν το νερό και τα μαλακά απορρυπαντικά δεν επαρκούν για τον καλό καθαρισμό του αλουμινίου, υπάρχουν και ειδικά για το αλουμίνιο απορρυπαντικά. Αυτά τα απορρυπαντικά περιέχουν ελαφρώς λειαντικά ψήγματα και μπορούν να χρησιμοποιηθούν σε συνδυασμό με ένα συνθετικό πανί καθαρισμού. Σε όλες τις περιπτώσεις είναι πολύ σημαντικό να ξεπλένονται καλά οι επιφάνειες και να στεγνώνονται επιμελώς, ειδικά οι γωνίες και τα προφίλ που έρχονται σε επαφή με το έδαφος. Για την προστασία και την επιμήκυνση του κύκλου ζωής του αλουμινίου, όλα τα προφίλ που βάζονται στα βαφεία της ALUMIL υποβάλλονται σε βελτιωτική επεξεργασία επιφάνειας SEASIDE CLASS, διαθέσιμο από την ALUMIL.

Useful European standards and reference material
Χρήσιμα Ευρωπαϊκά πρότυπα και προδιαγραφές

- EN 13123 **Windows, doors and shutters - Explosion resistance - Requirements and classification Parts 1-2**
 Παράθυρα, πόρτες και εξώφυλλα - Αντίσταση στις εκρήξεις - Απαιτήσεις και ταξινόμηση - Μέρος 1-2
- EN 13124 **Windows, doors and shutters - Explosion resistance - Test method Parts 1-2**
 Παράθυρα, πόρτες και εξώφυλλα - Αντοχή σε εκρήξεις - Μέθοδοι δοκιμής - Μέρος 1-2
- ENV 13420 **Windows - Behaviour between different climates - Test method**
 Παράθυρα - Συμπεριφορά μεταξύ διαφορετικών κλιμάκων - Μέθοδος δοκιμής
- EN 13501 **Fire classification of construction products and building elements Parts 1-5**
 Ταξινόμηση δομικών προϊόντων και στοιχείων σχετικά με την φωτιά - Μέρος 1-5
- EN 13541 **Glass in building - Security glazing - Testing and classification of resistance against explosion pressure**
 Ύαλος για δομική χρήση - Υαλοστάσια ασφαλείας - Δοκιμές για ταξινόμηση της αντίστασης σε πίεση λόγω έκρηξης
- EN 14351 **Windows and doors - Product standard, performance characteristics**
 Παράθυρα και πόρτες - Πρότυπο προϊόντος, χαρακτηριστικά επίδοσης - Μέρος 1: Παράθυρα και εξωτερικά συστήματα θυρών για πεζούς χωρίς χαρακτηριστικά πυραντίστασης ή/και διαρροής καπνού
- EN 14600 **Doorsets and openable windows with fire resisting and/or smoke control characteristics - Requirements and classification**
 Συστήματα θυρών και ανοιγόμενα παράθυρα με χαρακτηριστικά πυραντίστασης ή/και ελέγχου καπνού - Απαιτήσεις και ταξινόμηση
- EN 14608 **Windows - Determination of the resistance to racking**
 Παράθυρα - Προσδιορισμός της αντίστασης σε κατακόρυφο φορτίο
- EN 14609 **Windows - Determination of the resistance to static torsion**
 Παράθυρα - Προσδιορισμός της αντίστασης σε στατική στρέψη



Copyright Notice:

Copyright © 2021 Alumil S.A. The distribution, the partial or in whole copying of texts, photographs and generally, any of the contents included in this manual, is prohibited. The contents of this manual are original. All texts, graphics and images presented in any part of the manual belong to the intellectual property of their author. It is forbidden to republish and/or reproduce, by any means, with or without editing, the contents of this manual without the author's written permission. The unlawful use of the manual may lead to infringement and cause sanctions according to Law 2121/93 and the rules of international law that apply in Greece.

Disclaimer of Liability:

The Company is not responsible for typographical errors, omissions and any inaccuracies that may occur in this manual. The information in this manual is subject to change without notice.

Πνευματικά Δικαιώματα:

Πνευματικά δικαιώματα © 2021 ΑΛΟΥΜΥΛ Α.Ε. Απαγορεύεται η αναδημοσίευση, ολική ή μερική αντιγραφή κειμένων, φωτογραφιών και γενικότερα πληροφοριών που περιέχονται στις σελίδες του εγχειριδίου και δεν αποτελούν αναδημοσίευση από άλλες πηγές. Όλα τα κείμενα, γραφικά, εικόνες που παρουσιάζονται σε οποιοδήποτε τμήμα του εγχειριδίου αποτελούν πνευματική ιδιοκτησία του δημιουργού τους. Κάθε αναδημοσίευση, η αναπαραγωγή, σε οποιοδήποτε μέσο, μετά ή άνευ επεξεργασίας, περιεχομένων του εγχειριδίου χωρίς προηγούμενη έγγραφη άδεια, δεν επιτρέπεται. Η μη επιτρεπτή χρήση του υλικού του εγχειριδίου μπορεί να συνιστά παράβαση και να επισύρει κυρώσεις σύμφωνα με Ν. 2121/93 και τους κανόνες διεθνούς δικαίου που ισχύουν στην Ελλάδα.

Αποκήρυξη Ευθύνης:

Η εταιρεία δεν ευθύνεται για τυπογραφικά λάθη, παραλείψεις και ανακρίβειες σε αυτό το εγχειρίδιο. Οι πληροφορίες σε αυτό το εγχειρίδιο υπόκεινται σε αλλαγή χωρίς προειδοποίηση.

